



**PODER JUDICIAL MENDOZA**  
**SUPREMA CORTE DE JUSTICIA**  
SECRETARÍA DE MODERNIZACIÓN

**FUERO PENAL COLEGIADO**

**INFORME AUDIENCIAS PERIODO “EMERGENCIA SANITARIA  
COVID19”**

**PROVINCIA DE MENDOZA**

**AGOSTO 2020**

**Periodo Evaluado:** Desde el 01/08/2020 hasta el 31/08/2020

**Alcance Territorial:** Primera, Segunda, Tercera y Cuarta Circunscripción Judicial de la Provincia de Mendoza.

**Fuente de datos:** Sistema de Agenda de Audiencias Penales – con información actualizada al 08/09/2020.

**Informe Elaborados por:** Área de Auditoría- Secretaría de Modernización.



# Contenido

<u>1.</u>	<u>INTRODUCCIÓN</u>	4
<u>2.</u>	<u>ABREVIATURAS</u>	4
<u>3.</u>	<u>INFORMACIÓN GENERAL DE AUDIENCIAS DEL FUERO PENAL COLEGIADO</u>	4
<u>3.1.</u>	<u>VARIABLES ANALIZADAS</u>	4
<u>3.2.</u>	<u>SEGMENTACIÓN DE LOS DATOS</u>	5
<u>3.3.</u>	<u>CANTIDADES MENSUALES DE AUDIENCIAS</u>	6
<u>4.</u>	<u>INDICADORES DE AUDIENCIAS DEL FUERO PENAL COLEGIADO</u>	8
<u>4.1.</u>	<u>VARIABLES ANALIZADAS</u>	8
<u>5.</u>	<u>EVOLUCIÓN DIARIA DE LAS AUDIENCIAS DURANTE EL MES DE AGOSTO DE 2020</u>	16
<u>5.1.</u>	<u>VARIABLES ANALIZADAS</u>	16
<u>6.</u>	<u>ANÁLISIS DE AUDIENCIAS CON / SIN DETENIDOS DURANTE AGOSTO DE 2020</u>	18
<u>6.1.</u>	<u>JUZGADOS PENALES COLEGIADOS – AUDIENCIAS SIN DETENIDOS</u>	19
<u>6.2.</u>	<u>JUZGADOS PENALES COLEGIADOS – AUDIENCIAS CON DETENIDOS</u>	20
<u>6.3.</u>	<u>JUZGADOS PENALES COLEGIADOS - INDICADOR DE EFECTIVIDAD EN AUDIENCIAS</u>	21
<u>6.4.</u>	<u>TRIBUNALES PENALES COLEGIADOS – AUDIENCIAS SIN DETENIDOS</u>	22
<u>6.5.</u>	<u>TRIBUNALES PENALES COLEGIADOS – AUDIENCIAS CON DETENIDOS</u>	23
<u>6.6.</u>	<u>TRIBUNALES PENALES COLEGIADOS - INDICADOR DE EFECTIVIDAD EN AUDIENCIAS</u>	24
<u>7.</u>	<u>ANÁLISIS DE AUDIENCIAS SEGÚN EL HORARIO DE FIJACIÓN Y REALIZACIÓN – TURNO MATUTINO Y VESPERTINO</u>	25
<u>7.1.</u>	<u>JUZGADOS PENALES COLEGIADOS</u>	25
<u>7.2.</u>	<u>TRIBUNALES PENALES COLEGIADOS</u>	26

## 1. INTRODUCCIÓN

Teniendo en cuenta la declaración de pandemia COVID-19 emitida por la Organización Mundial de la Salud, Decreto Nacional de Necesidad y Urgencia N° 297/2020 de fecha 19 de marzo de 2020, Decretos provinciales, Acordadas correspondientes y resoluciones del Ministro Coordinador del Fuero Penal Colegiado en la implementación de la Ley 9.040, el fuero penal se adaptó a la nueva realidad que la emergencia sanitaria impone, y fueron rediseñándose procesos de trabajo así como incorporando nuevas herramientas tecnológicas para mantener el funcionamiento del servicio de justicia, preservando la salud de cada persona que necesite acceso a la justicia, sea en su calidad de parte, imputado, víctima o testigo.

Ante esta situación, y a fin de preservar la salud de los operadores de justicia, en esta nueva realidad, se generaron modificaciones en la forma de trabajar de cada uno de los agentes y actores involucrados, estableciendo nuevos objetivos a corto, mediano y largo plazo.

Es en este contexto en que se elabora el presente informe mensual, teniendo como objetivo brindar una herramienta de información elaborada en base a los datos registrados en la Agenda de Audiencias del Fuero Penal Colegiado de la Provincia de Mendoza diseñado por la Dirección de Informática del Poder Judicial.

## 2. ABREVIATURAS

1° Circ.	JPC 1	Juzgado Penal Colegiado N° 1 - Con sede en la Ciudad de Mendoza - 1° Circunscripción Judicial
	JPC 2	Juzgado Penal Colegiado N° 2 - Con sede en la Ciudad de Mendoza - 1° Circunscripción Judicial
2° Circ.	JPC SR	Juzgado Penal Colegiado N° 1 - Con sede en la Ciudad de San Rafael - 2° Circunscripción Judicial
	JPC GA	Juzgado Penal Colegiado N° 2 - Con sede en la Ciudad de General Alvear - 2° Circunscripción Judicial
	JPC M	Juzgado Penal Colegiado N° 3 - Con sede en la Ciudad de Malargüe - 2° Circunscripción Judicial
3° Circ.	JPC SM	Juzgado Penal Colegiado N° 1 - Con sede en la Ciudad de San Martín - 3° Circunscripción Judicial
4° Circ.	JPC T	Juzgado Penal Colegiado N° 1 - Con sede en la Ciudad de Tunuyán - 4° Circunscripción Judicial
1° Circ.	TPC 1	Tribunal Penal Colegiado N° 1 - Con sede en la Ciudad de Mendoza - 1° Circunscripción Judicial
	TPC 2	Tribunal Penal Colegiado N° 2 - Con sede en la Ciudad de Mendoza - 1° Circunscripción Judicial
2° Circ.	TPC SR	Tribunal Penal Colegiado N° 1 - Con sede en la Ciudad de San Rafael - 2° Circunscripción Judicial
3° Circ.	TPC SM	Tribunal Penal Colegiado N° 1 - Con sede en la Ciudad de San Martín - 3° Circunscripción Judicial
1° Circ.	TPM	Tribunal Penal de Menores N° 1 - Con sede en la Ciudad de Mendoza - 1° Circunscripción Judicial
2° Circ.	TPM SR	Tribunal Penal de Menores N° 1 - Con sede en la Ciudad de San Rafael - 2° Circunscripción Judicial

## 3. INFORMACIÓN GENERAL DE AUDIENCIAS DEL FUERO PENAL COLEGIADO

### 3.1. VARIABLES ANALIZADAS

- **Audiencias Fijadas para el periodo:** Indica la cantidad de audiencias que cada organismo planificó realizar en el periodo evaluado y registró consecuentemente en el Sistema de Agenda de Audiencias.
- **Audiencias Suspendidas por Emergencia Sanitaria COVID19:** Indica la cantidad de audiencias fijadas que, por cuestiones de fuerza mayor impuesta por la Emergencia Sanitaria declarada por COVID 19, se excluyen del universo de

audiencias plausibles de realización en el periodo analizado, siendo reprogramadas para su realización conforme a los nuevos objetivos y planificación planteados.

- **Audiencias Netas Fijadas para el periodo:** Indica la cantidad de Audiencias Fijadas menos las Audiencias Suspendidas por Emergencia Sanitaria COVID19, conformando la real cantidad de audiencias disponibles para la realización en el periodo evaluado.
- **Audiencias Realizadas:** Indica la cantidad de audiencias que se concretaron de acuerdo a la planificación realizada por el organismo.
- **Audiencias No realizadas:** Indica la cantidad de audiencias que no se llevaron a cabo por errores procedimentales y/o problemas evitables, cuya responsabilidad puede adjudicarse a uno o más intervinientes en el proceso judicial que se está desarrollando.
- **Audiencias dejadas Sin Efecto:** Indica la cantidad de audiencias que no se llevaron a cabo por situaciones desconocidas al momento de la registración de la audiencias (hechos nuevos), como también por cuestiones propias del proceso judicial. En estos casos la responsabilidad de la no realización de audiencias no recae sobre las personas involucradas en el proceso judicial.

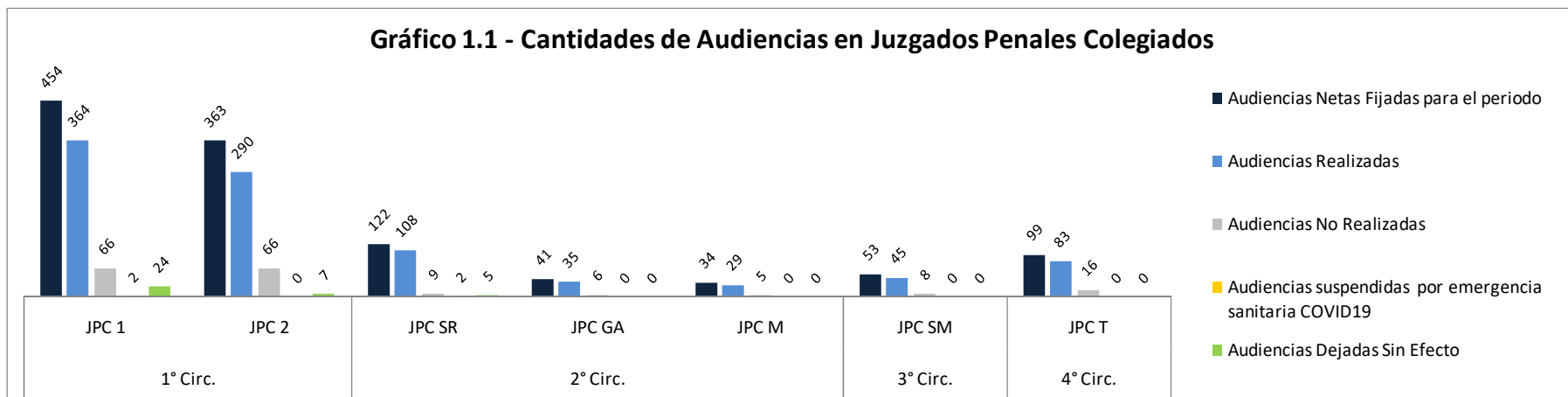
### 3.2. SEGMENTACIÓN DE LOS DATOS

- **Por organismo:** Se muestran cantidades totales de audiencias en cada organismo del Fuero Penal de la Provincia de Mendoza.
- **Por instancia:** Se agrupan los organismos conforme pertenecen a Juzgados Penales Colegiados o Tribunales Penales Colegiados.
- **Por unidad de tiempo:** Los datos corresponden a la totalidad de registraciones realizadas en el lapso de un mes.

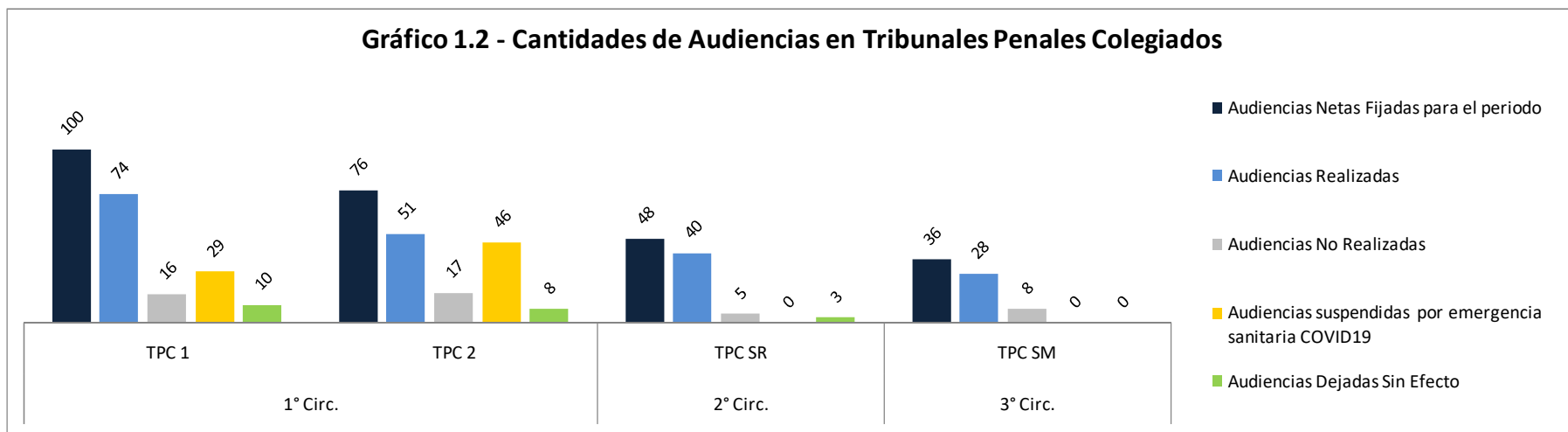
### 3.3. CANTIDADES MENSUALES DE AUDIENCIAS

AUDIENCIAS COMPRENDIDAS EN EL MES DE AGOSTO 2020							
DATOS REGISTRADOS							
Circunscripción	Organismo	Audiencias Fijadas para el periodo	Audiencias suspendidas por emergencia sanitaria COVID19	Audiencias Netas Fijadas para el periodo	Audiencias Realizadas	Audiencias No Realizadas	Audiencias Dejudas Sin Efecto
1° Circ.	JPC 1	456	2	454	364	66	24
	JPC 2	363	0	363	290	66	7
2° Circ.	JPC SR	124	2	122	108	9	5
	JPC GA	41	0	41	35	6	0
	JPC M	34	0	34	29	5	0
3° Circ.	JPC SM	53	0	53	45	8	0
4° Circ.	JPC T	99	0	99	83	16	0
Total JPC		<b>1170</b>	<b>4</b>	<b>1166</b>	<b>954</b>	<b>176</b>	<b>36</b>
1° Circ.	TPC 1	129	29	100	74	16	10
	TPC 2	122	46	76	51	17	8
2° Circ.	TPC SR	48	0	48	40	5	3
3° Circ.	TPC SM	36	0	36	28	8	0
Total TPC		<b>335</b>	<b>75</b>	<b>260</b>	<b>193</b>	<b>46</b>	<b>21</b>
1° Circ.	TPM	4	0	4	4	0	0
2° Circ.	TPM SR	2	0	2	1	0	1
Total TPM		<b>6</b>	<b>0</b>	<b>6</b>	<b>5</b>	<b>0</b>	<b>1</b>
Total		<b>1511</b>	<b>79</b>	<b>1432</b>	<b>1152</b>	<b>222</b>	<b>58</b>
Cuadro 1							

**Gráfico 1.1 - Cantidades de Audiencias en Juzgados Penales Colegiados**



**Gráfico 1.2 - Cantidades de Audiencias en Tribunales Penales Colegiados**



#### 4. INDICADORES DE AUDIENCIAS DEL FUERO PENAL COLEGIADO

##### 4.1. VARIABLES ANALIZADAS

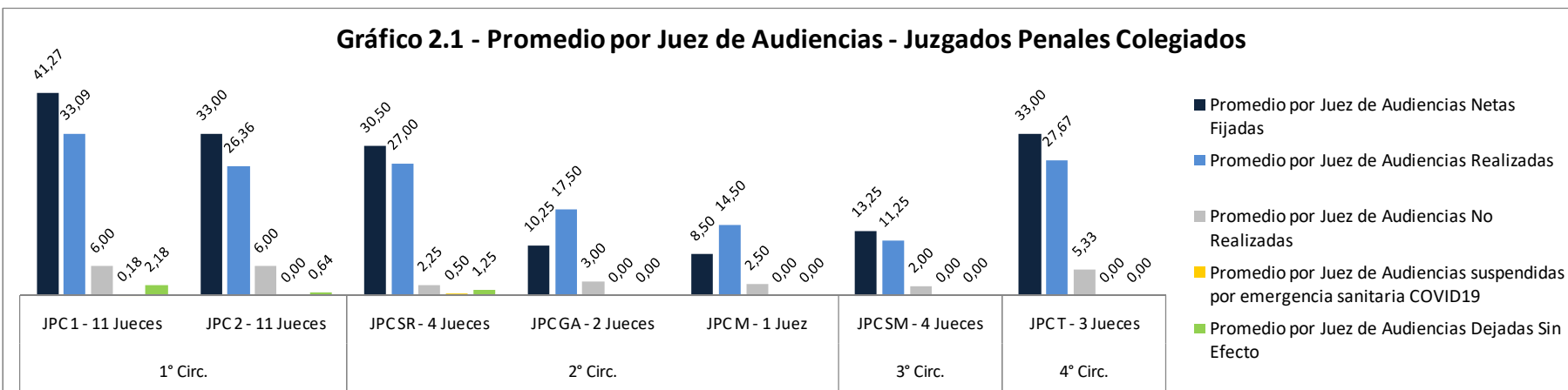
- **Promedio por Juez de Audiencias:** El indicador toma la cantidad de audiencias (fijadas, suspendidas por emergencia sanitaria, fijadas netas, realizadas, no realizadas, sin efecto) de cada organismo y lo divide por la cantidad de jueces que intervienen en el mencionado organismo. De esta forma se pretende extraer el efecto de escala de cada organismo, para obtener datos más homogéneos.
- **Tasa de Fijación Neta % (Audiencias Fijadas Neta en el Organismo / Total Fijadas Neta en la instancia):** El indicador muestra qué porcentaje de audiencias se fijan en un organismo en proporción del total de audiencias que se fijan en la misma instancia, ya sea Juzgado o Tribunal, excluyendo las audiencias suspendidas por emergencia sanitaria Covid 19.
- **Tasa de Suspensión por Emergencia Sanitaria COVID19 % (Audiencias Suspendidas por Emergencia Sanitaria COVID19 / Audiencias Fijadas):** El indicador muestra qué proporción de audiencias fijadas para el periodo no se realizarán por causas de fuerza mayor.
- **Tasa de Celebración - % (Realizadas / Fijadas netas en el organismo):** Indica qué porcentaje del total de audiencias fijadas netas en el organismo se realizaron conforme a lo planificado en la registración.
- **Tasa de Fracaso - % (No realizadas / Fijadas netas en el organismo):** Indica el porcentaje de audiencias que no se llevaron a cabo en relación al total de audiencias fijadas netas en el organismo.
- **Tasa de Audiencias Sin Efecto - % (Sin efecto / Fijadas en el organismo):** Indica el porcentaje de audiencias que se dejaron sin efecto como proporción del total de audiencias fijadas en el organismo.
- **Efectividad - Relación (Realizadas / No Realizadas):** Esta relación, definida como un cociente entre las cantidades de audiencias realizadas y las cantidades de audiencias no realizadas, arroja un número que permite estimar la efectividad del organismo en la realización de audiencias. Es un número que brinda al organismo información sobre si su desempeño mejora (el indicador crece con el paso del tiempo) o empeora (el indicador decrece a medida que los meses transcurren). El número que arroja muestra intuitivamente cuántas audiencias se realizan por cada audiencia que fracasa. Tiene como ventaja que en su cálculo no se incorpora la cantidad de audiencias fijadas por el organismo, valor que es muy diferentes entre



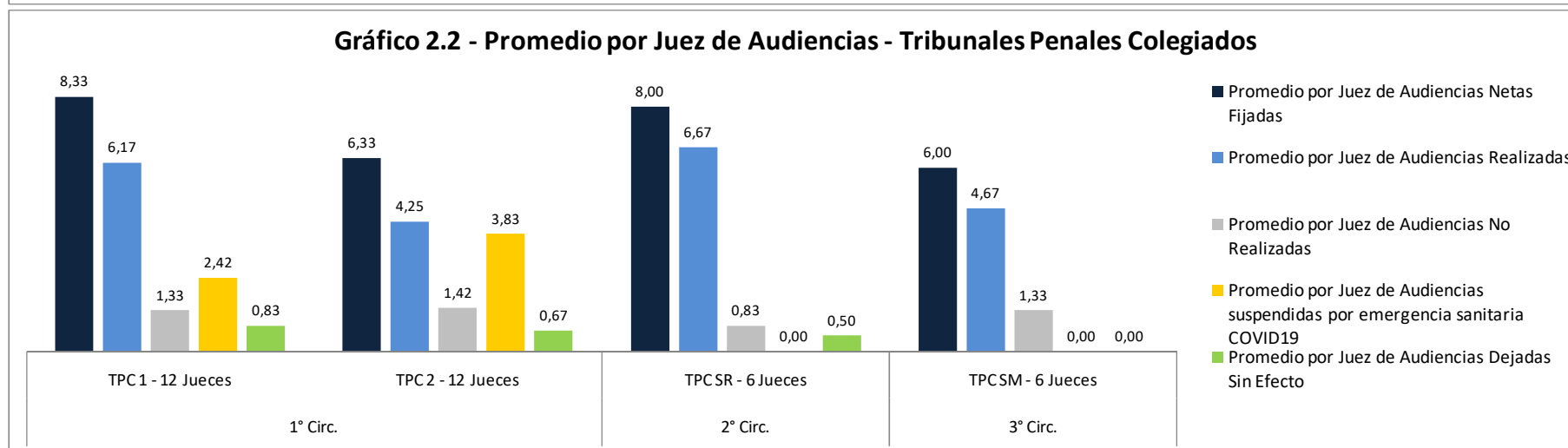
los organismos de la misma instancia. Es valioso en tanto se analice su evolución a lo largo del tiempo, permitiendo detectar si la efectividad en la realización de audiencias mejora o no.

PROMEDIO DE AUDIENCIAS POR JUEZ EN CADA ORGANISMO - PROMEDIO MENSUAL DE AGOSTO 2020							
Circunscripción	Organismo / Cantidad de Jueces	Promedio por Juez de Audiencias Fijadas	Promedio por Juez de Audiencias suspendidas por emergencia sanitaria COVID19	Promedio por Juez de Audiencias Netas Fijadas	Promedio por Juez de Audiencias Realizadas	Promedio por Juez de Audiencias No Realizadas	Promedio por Juez de Audiencias Dejadas Sin Efecto
1° Circ.	JPC 1 - 11 Jueces	41,45	0,18	41,27	33,09	6,00	2,18
	JPC 2 - 11 Jueces	33,00	0,00	33,00	26,36	6,00	0,64
2° Circ.	JPC SR - 4 Jueces	31,00	0,50	30,50	27,00	2,25	1,25
	JPC GA - 2 Jueces	10,25	0,00	10,25	17,50	3,00	0,00
	JPC M - 1 Juez	8,50	0,00	8,50	14,50	2,50	0,00
3° Circ.	JPC SM - 4 Jueces	13,25	0,00	13,25	11,25	2,00	0,00
4° Circ.	JPC T - 3 Jueces	33,00	0,00	33,00	27,67	5,33	0,00
Promedio por Juez - JPC		<b>32,50</b>	<b>0,11</b>	<b>32,39</b>	<b>26,50</b>	<b>4,89</b>	<b>1,00</b>
1° Circ.	TPC 1 - 12 Jueces	10,75	2,42	8,33	6,17	1,33	0,83
	TPC 2 - 12 Jueces	10,17	3,83	6,33	4,25	1,42	0,67
2° Circ.	TPC SR - 6 Jueces	8,00	0,00	8,00	6,67	0,83	0,50
3° Circ.	TPC SM - 6 Jueces	6,00	0,00	6,00	4,67	1,33	0,00
Promedio por Juez - TPC		<b>9,31</b>	<b>2,08</b>	<b>7,22</b>	<b>5,36</b>	<b>1,28</b>	<b>0,58</b>
Cuadro 2							

**Gráfico 2.1 - Promedio por Juez de Audiencias - Juzgados Penales Colegiados**



**Gráfico 2.2 - Promedio por Juez de Audiencias - Tribunales Penales Colegiados**



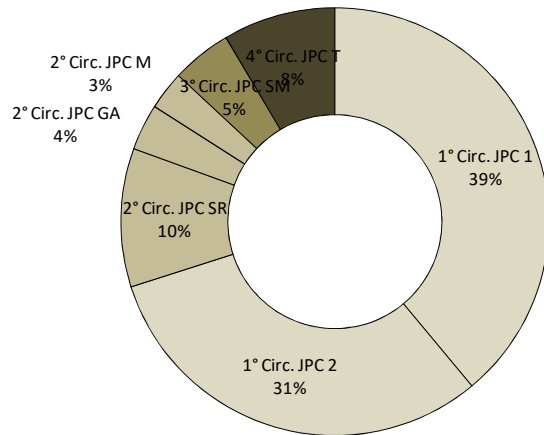
**AUDIENCIAS COMPRENDIDAS EN EL MES DE AGOSTO 2020**

**INDICADORES**

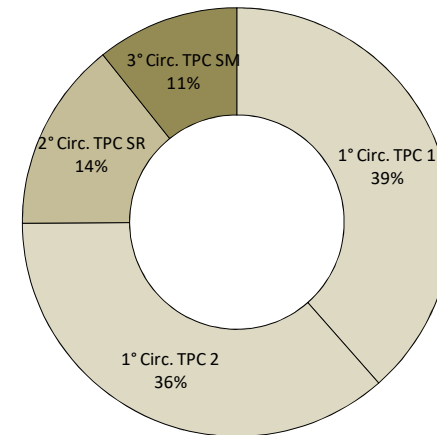
Circunscripción	Organismo	Tasa de Fijación Neta % (Fijadas Netas en el organismo / Total Fijadas Netas en la instancia)	Tasa de Suspensión por Emergencia Sanitaria Covid19 % (Audiencias suspendidas por Emergencia Sanitaria / Fijadas en el Organismo)	Tasa de Celebración % (Realizadas / Fijadas Netas en el organismo)	Tasa de Fracaso % (No realizadas / Fijadas Netas en el organismo)	Tasa de Audiencias Sin Efecto % (Sin efecto / Fijadas Netas en el organismo)	Efectividad (Realizadas / No Realizadas)
1° Circ.	JPC 1	38,94%	0,44%	80,18%	14,54%	5,29%	5,52
	JPC 2	31,13%	0,00%	79,89%	18,18%	1,93%	4,39
2° Circ.	JPC SR	10,46%	1,61%	88,52%	7,38%	4,10%	12,00
	JPC GA	3,52%	0,00%	85,37%	14,63%	0,00%	5,83
	JPC M	2,92%	0,00%	85,29%	14,71%	0,00%	5,80
3° Circ.	JPC SM	4,55%	0,00%	84,91%	15,09%	0,00%	5,63
4° Circ.	JPC T	8,49%	0,00%	83,84%	16,16%	0,00%	5,19
<b>Total JPC</b>		<b>100,00%</b>	<b>0,34%</b>	<b>81,82%</b>	<b>15,09%</b>	<b>3,09%</b>	<b>5,42</b>
1° Circ.	TPC 1	38,51%	22,48%	74,00%	16,00%	10,00%	4,63
	TPC 2	36,42%	37,70%	67,11%	22,37%	10,53%	3,00
2° Circ.	TPC SR	14,33%	0,00%	83,33%	10,42%	6,25%	8,00
3° Circ.	TPC SM	10,75%	0,00%	77,78%	22,22%	0,00%	3,50
<b>Total TPC</b>		<b>100,00%</b>	<b>22,39%</b>	<b>74,23%</b>	<b>17,69%</b>	<b>8,08%</b>	<b>4,20</b>
1° Circ.	TPM	66,67%	0,00%	100,00%	0,00%	0,00%	4,00
2° Circ.	TPM	33,33%	0,00%	50,00%	0,00%	50,00%	1,00
<b>Total TPM</b>		<b>100,00%</b>	<b>0,00%</b>	<b>83,33%</b>	<b>0,00%</b>	<b>16,67%</b>	<b>5,00</b>

Cuadro 3

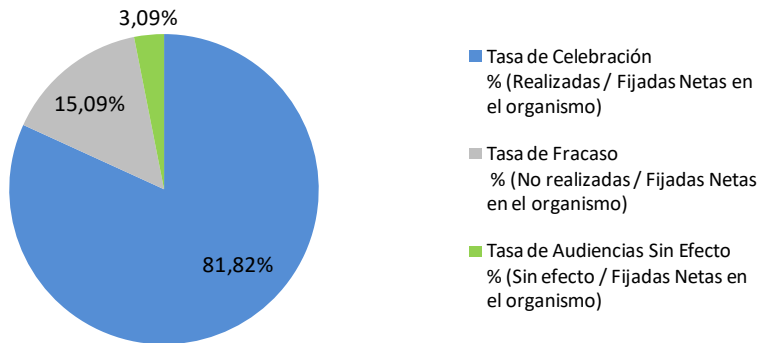
**Gráfico 3.1 - Tasa de Fijación Neta - Juzgados Penales Colegiados**



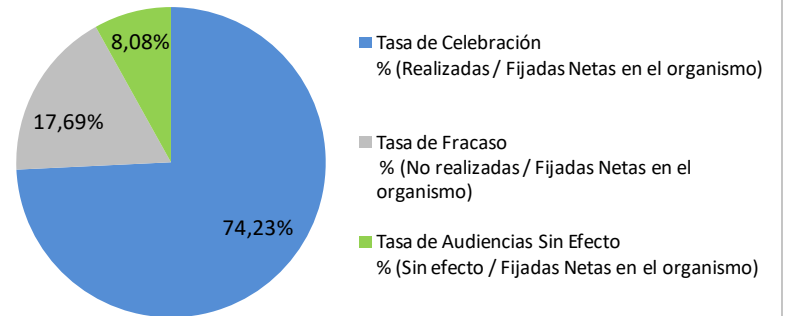
**Gráfico 3.2 - Tasa de Fijación Neta -Tribunales Penales Colegiados**



**Gráfico 3.3 - Juzgados Penales Colegiados - Provincial**



**Gráfico 3.4 - Tribunales Penales Colegiados - Provincial**

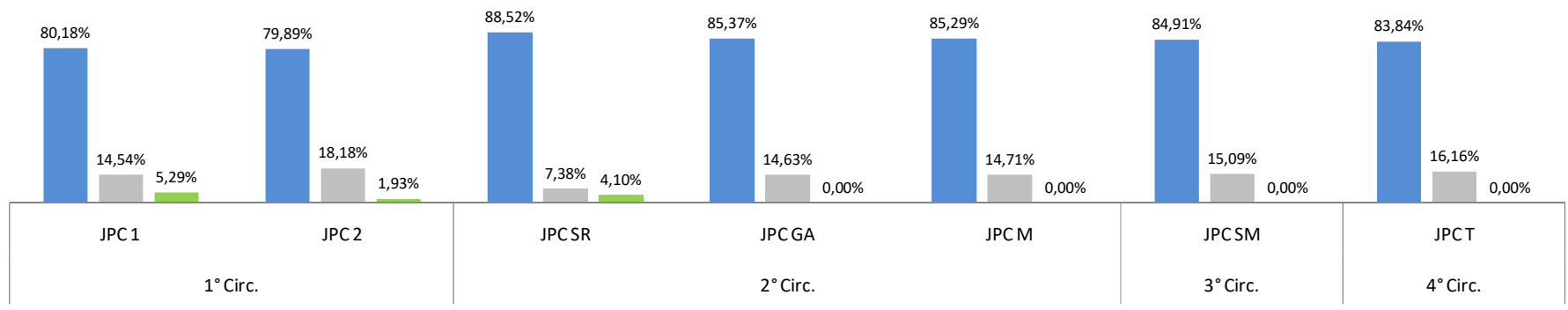


**Gráfico 3.5 - Indicadores porcentuales Juzgados Penales Colegiados**

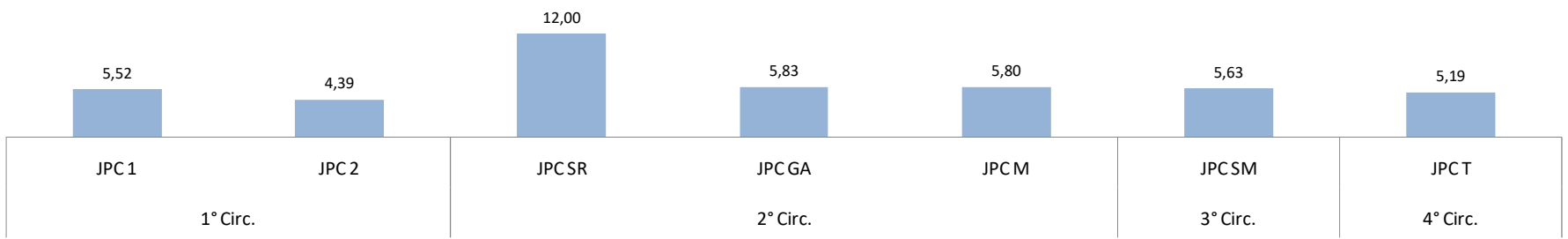
■ Tasa de Celebración  
% (Realizadas / Fijadas Netas en el organismo)

■ Tasa de Fracaso  
% (No realizadas / Fijadas Netas en el organismo)

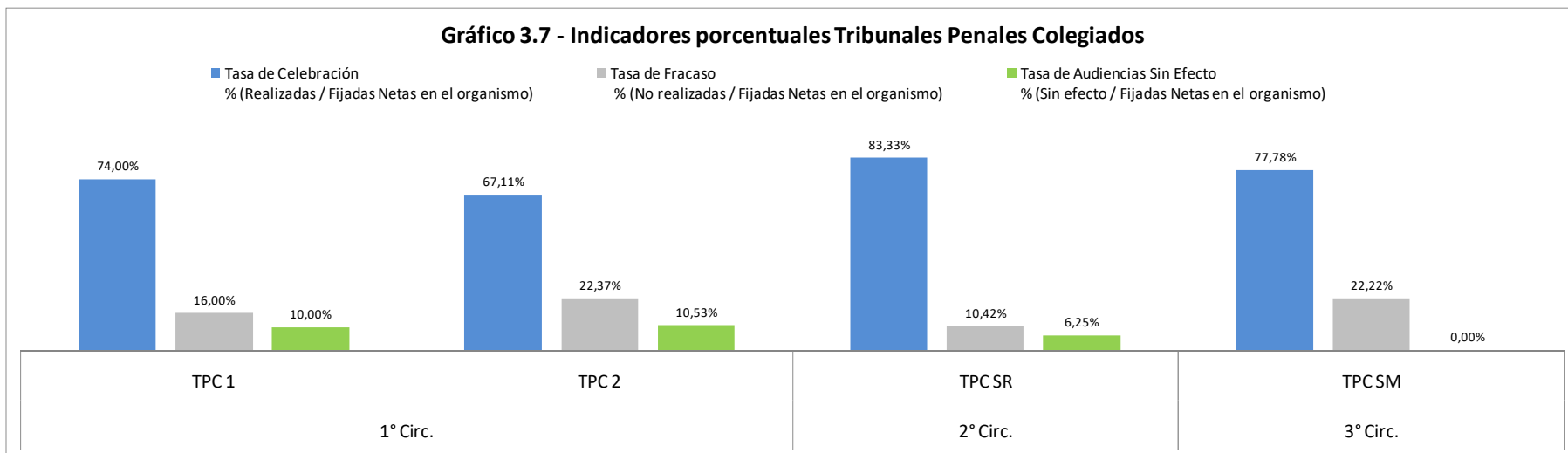
■ Tasa de Audiencias Sin Efecto  
% (Sin efecto / Fijadas Netas en el organismo)



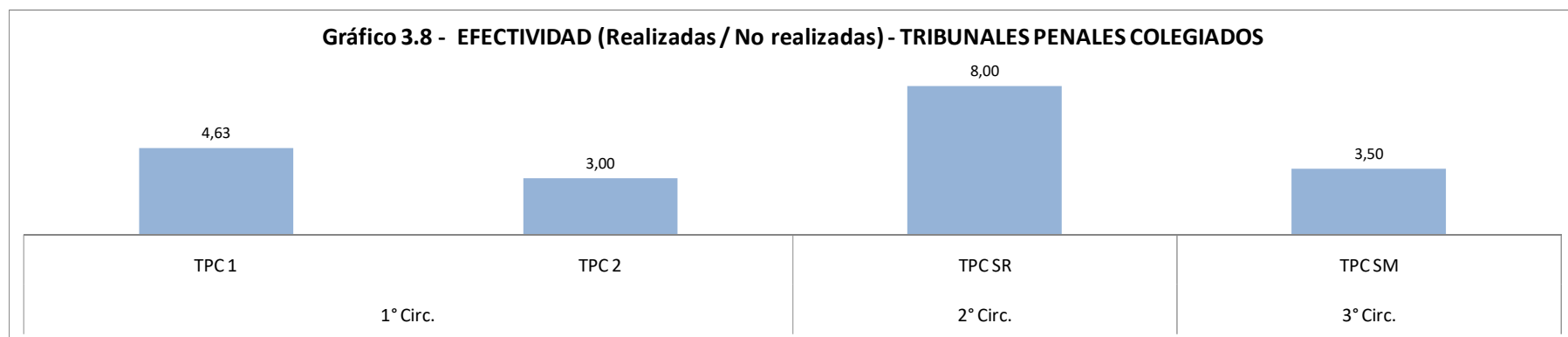
**Gráfico 3.6 - EFECTIVIDAD (Realizadas / No realizadas) - JUZGADOS PENALES COLEGIADOS**



**Gráfico 3.7 - Indicadores porcentuales Tribunales Penales Colegiados**



**Gráfico 3.8 - EFECTIVIDAD (Realizadas / No realizadas) - TRIBUNALES PENALES COLEGIADOS**



## 5. EVOLUCIÓN DIARIA DE LAS AUDIENCIAS DURANTE EL MES DE AGOSTO DE 2020

### 5.1. VARIABLES ANALIZADAS

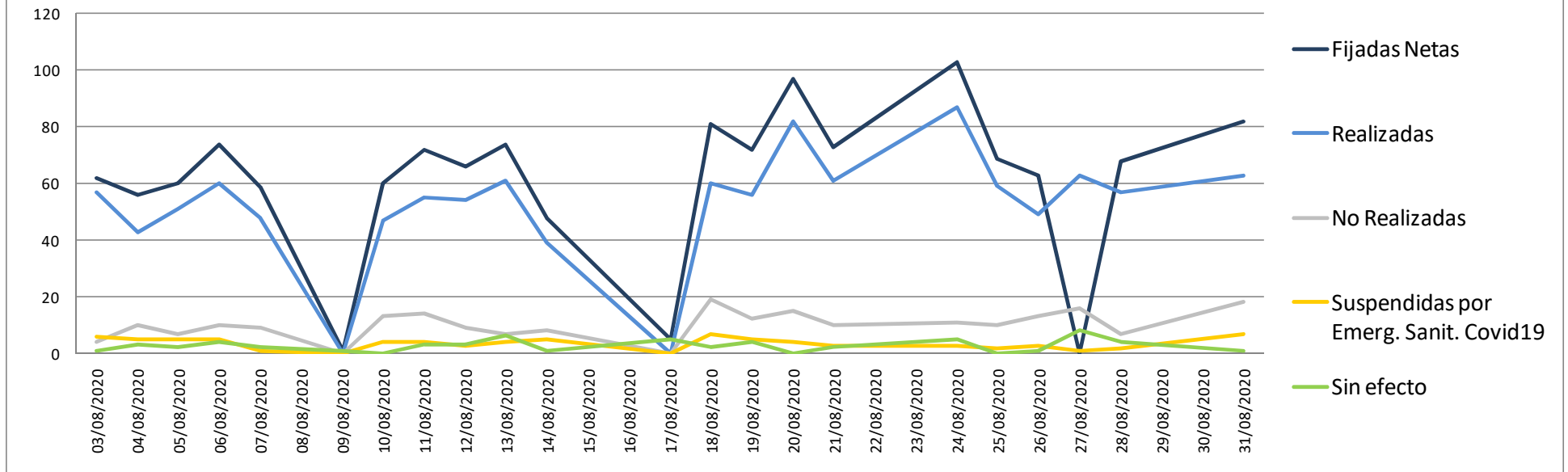
Se presentan cantidades de audiencias totales en el Fuero Penal Colegiado de toda la Provincia de Mendoza. El objetivo es mostrar la evolución temporal de las audiencias a lo largo del mes.

AUDIENCIAS TOTALES POR DÍA - TOTAL PROVINCIAL AGOSTO 2020						
Fecha	Fijadas	Fijadas Netas	Realizadas	No Realizadas	Suspendidas por Emerg. Sanit. Covid19	Sin efecto
03/08/2020	68	62	57	4	6	1
04/08/2020	61	56	43	10	5	3
05/08/2020	65	60	51	7	5	2
06/08/2020	79	74	60	10	5	4
07/08/2020	60	59	48	9	1	2
09/08/2020	1	1	0	0	0	1
10/08/2020	64	60	47	13	4	0
11/08/2020	76	72	55	14	4	3
12/08/2020	69	66	54	9	3	3
13/08/2020	78	74	61	7	4	6
14/08/2020	53	48	39	8	5	1
17/08/2020	5	5	0	0	0	5
18/08/2020	88	81	60	19	7	2
19/08/2020	77	72	56	12	5	4
20/08/2020	101	97	82	15	4	0
21/08/2020	76	73	61	10	3	2
24/08/2020	106	103	87	11	3	5
25/08/2020	71	69	59	10	2	0
26/08/2020	66	63	49	13	3	1
27/08/2020	88	0	63	16	1	8
28/08/2020	70	68	57	7	2	4
31/08/2020	89	82	63	18	7	1
<b>Total</b>	<b>1511</b>	<b>1345</b>	<b>1152</b>	<b>222</b>	<b>79</b>	<b>58</b>

Cuadro 4



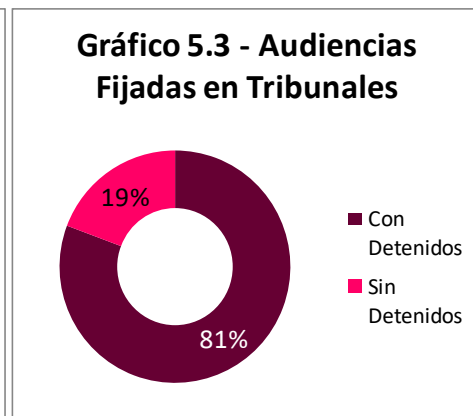
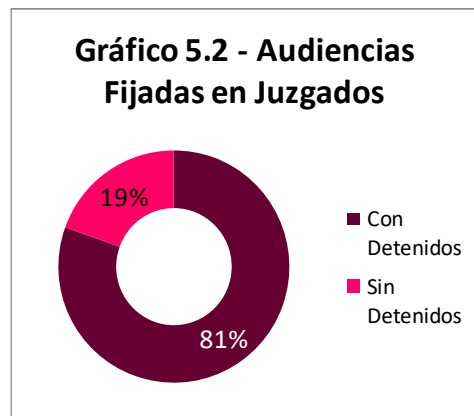
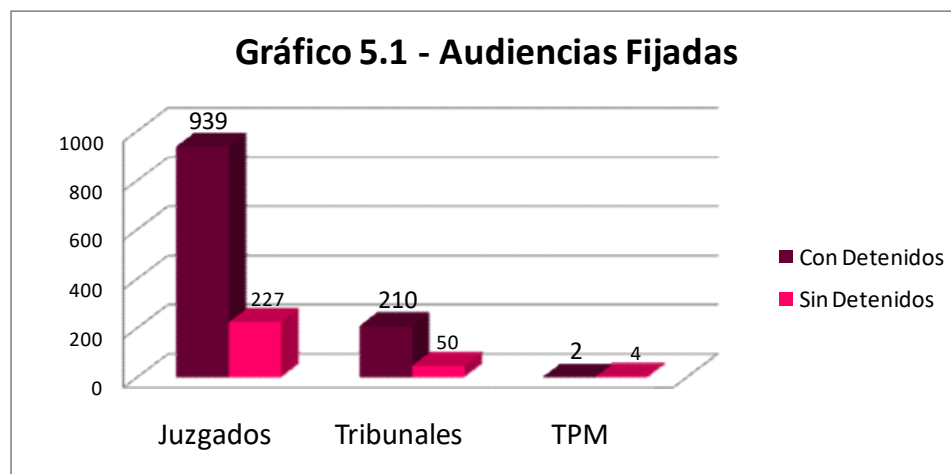
**Gráfico 4.1 - Cantidades de audiencias por día - Total provincial - Agosto 2020**



## 6. ANÁLISIS DE AUDIENCIAS CON / SIN DETENIDOS DURANTE AGOSTO DE 2020

Desde que se declaró la pandemia por COVID-19 y se tomaron medidas como el Aislamiento Social Preventivo y Obligatorio en la provincia de Mendoza, se resolvió priorizar la realización de audiencias en donde estuvieran involucradas personas privadas de su libertad. Se muestran las cantidades de audiencias segmentando según si las mismas se registraron con o sin detenidos.

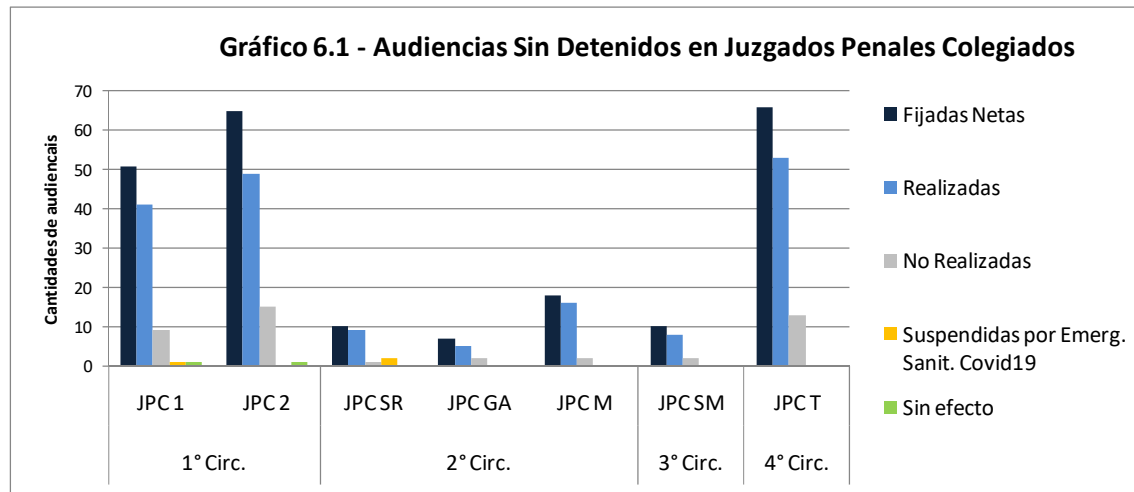
Tipo de audiencias Fijadas Netas	Juzgados	Tribunales	TPM
Con Detenidos	939	210	2
Sin Detenidos	227	50	4
Total Audiencias	1166	260	6
Cuadro 5			



## 6.1. JUZGADOS PENALES COLEGIADOS – AUDIENCIAS SIN DETENIDOS

Audiencias <b>SIN DETENIDOS</b> - JUZGADOS PENALES COLEGIADOS								
Circunscripción	Organismo	Fijadas	Fijadas Netas	Realizadas	No Realizadas	Suspendidas por Emerg. Sanit. Covid19	Sin efecto	Efectividad
1° Circ.	JPC 1	52	51	41	9	1	1	4,56
	JPC 2	65	65	49	15	0	1	3,27
2° Circ.	JPC SR	12	10	9	1	2	0	9,00
	JPC GA	7	7	5	2	0	0	2,50
	JPC M	18	18	16	2	0	0	8,00
3° Circ.	JPC SM	10	10	8	2	0	0	4,00
4° Circ.	JPC T	66	66	53	13	0	0	4,08
<b>Total</b>		<b>230</b>	<b>227</b>	<b>181</b>	<b>44</b>	<b>3</b>	<b>2</b>	<b>4,1</b>

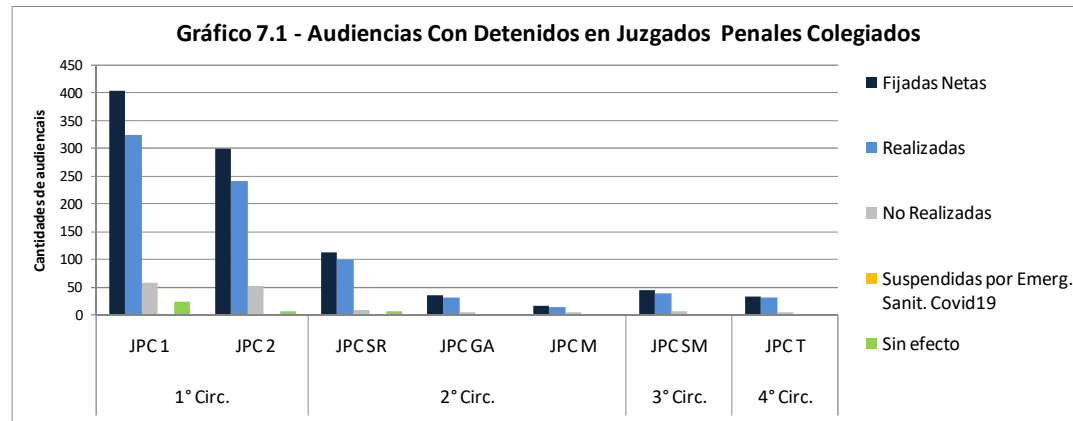
Cuadro 6



## 6.2. JUZGADOS PENALES COLEGIADOS – AUDIENCIAS CON DETENIDOS

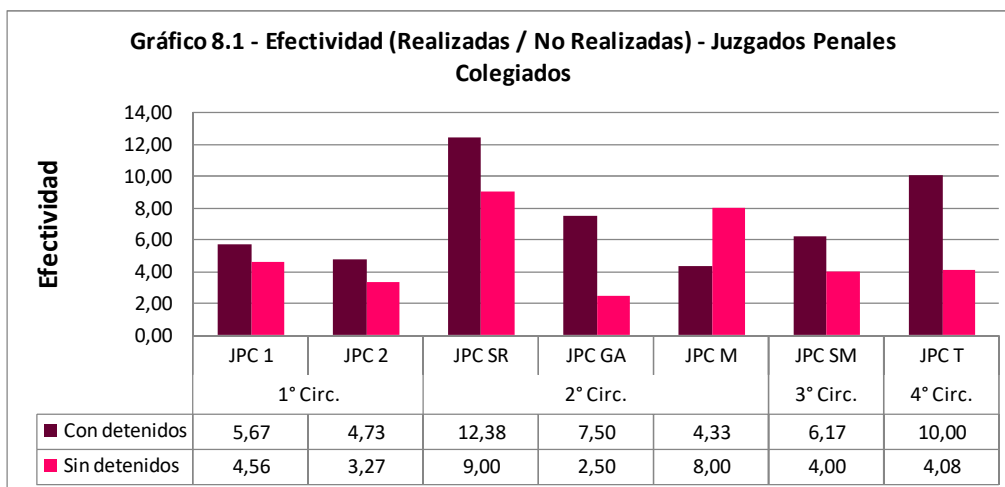
Audiencias <b>CON DETENIDOS</b> - JUZGADOS PENALES COLEGIADOS								
Circunscripción	Organismo	Fijadas	Fijadas Netas	Realizadas	No Realizadas	Suspendidas por Emerg. Sanit. Covid19	Sin efecto	Efectividad
1° Circ.	JPC 1	404	403	323	57	1	23	5,67
	JPC 2	298	298	241	51	0	6	4,73
2° Circ.	JPC SR	112	112	99	8	0	5	12,38
	JPC GA	34	34	30	4	0	0	7,50
	JPC M	16	16	13	3	0	0	4,33
3° Circ.	JPC SM	43	43	37	6	0	0	6,17
4° Circ.	JPC T	33	33	30	3	0	0	10,00
<b>Total</b>		<b>940</b>	<b>939</b>	<b>773</b>	<b>132</b>	<b>1</b>	<b>34</b>	<b>5,9</b>

Cuadro 7



### 6.3. JUZGADOS PENALES COLEGIADOS - INDICADOR DE EFECTIVIDAD EN AUDIENCIAS

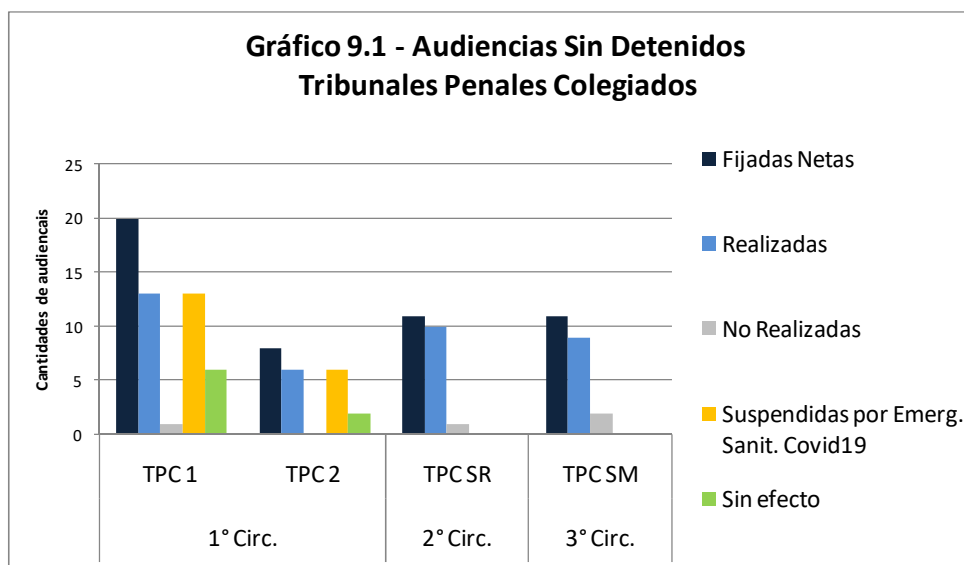
Efectividad en Juzgados Penales Colegiados			
Circunscripción	Organismo	Sin detenidos	Con detenidos
1° Circ.	JPC 1	4,56	5,67
	JPC 2	3,27	4,73
2° Circ.	JPC SR	9,00	12,38
	JPC GA	2,50	7,50
	JPC M	8,00	4,33
3° Circ.	JPC SM	4,00	6,17
4° Circ.	JPC T	4,08	10,00
Cuadro 8			



#### 6.4. TRIBUNALES PENALES COLEGIADOS – AUDIENCIAS SIN DETENIDOS

Audiencias <b>SIN DETENIDOS</b> - TRIBUNALES PENALES COLEGIADOS								
Circunscripción	Organismo	Fijadas	Fijadas Netas	Realizadas	No Realizadas	Suspendidas por Emerg. Sanit. Covid19	Sin efecto	Efectividad
1° Circ.	TPC 1	33	20	13	1	13	6	13,00
	TPC 2	14	8	6	0	6	2	6,00
2° Circ.	TPC SR	11	11	10	1	0	0	10,00
3° Circ.	TPC SM	11	11	9	2	0	0	4,50
Total		69	50	38	4	19	8	9,50

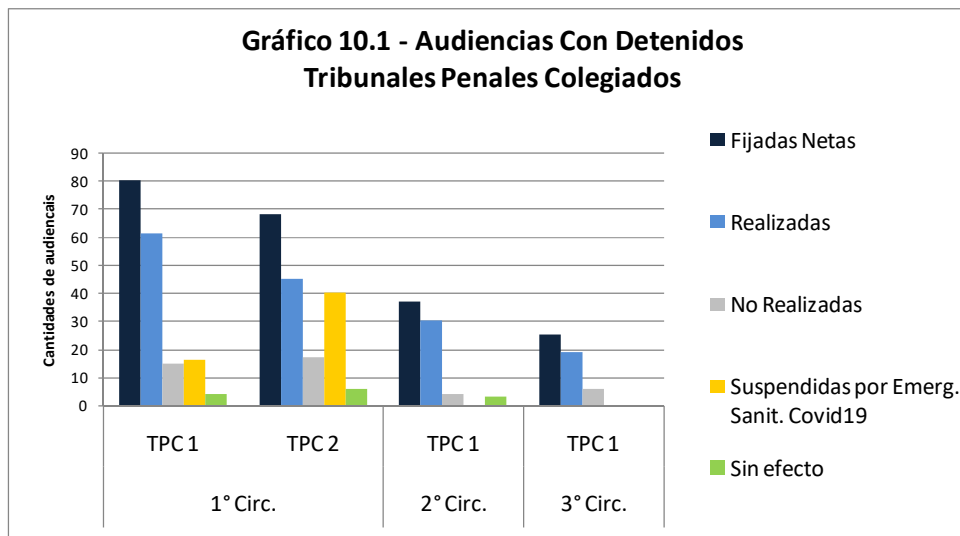
Cuadro 9



## 6.5. TRIBUNALES PENALES COLEGIADOS – AUDIENCIAS CON DETENIDOS

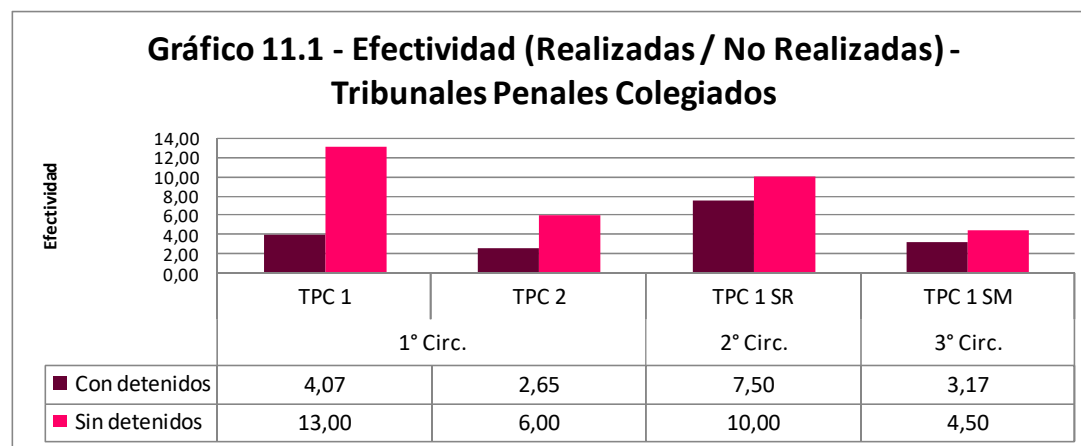
Audiencias <b>CON DETENIDOS</b> - TRIBUNALES PENALES COLEGIADOS								
Circunscripción	Organismo	Fijadas	Fijadas Netas	Realizadas	No Realizadas	Suspendidas por Emerg. Sanit. Covid19	Sin efecto	Efectividad
1° Circ.	TPC 1	96	80	61	15	16	4	4,07
	TPC 2	108	68	45	17	40	6	2,65
2° Circ.	TPC 1	37	37	30	4	0	3	7,50
3° Circ.	TPC 1	25	25	19	6	0	0	3,17
Total		266	210	155	42	56	13	3,69

Cuadro 10



6.6. TRIBUNALES PENALES COLEGIADOS - INDICADOR DE EFECTIVIDAD EN AUDIENCIAS

Efectividad en Tribunales Penales Colegiados			
Circunscripción	Organismo	Sin detenidos	Con detenidos
1° Circ.	TPC 1	13,00	4,07
	TPC 2	6,00	2,65
2° Circ.	TPC 1 SR	10,00	7,50
3° Circ.	TPC 1 SM	4,50	3,17
Cuadro 11			





## 7. ANÁLISIS DE AUDIENCIAS SEGÚN EL HORARIO DE FIJACIÓN Y REALIZACIÓN – TURNO MATUTINO Y VESPERTINO

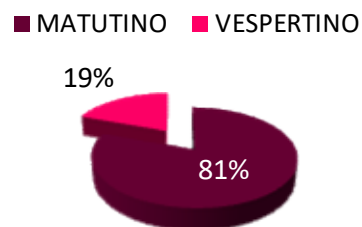
### 7.1. JUZGADOS PENALES COLEGIADOS

Se agrega una nueva segmentación de los datos de las audiencias, esta vez en conforme al horario de fijación de las audiencias como también el horario de realización efectiva.

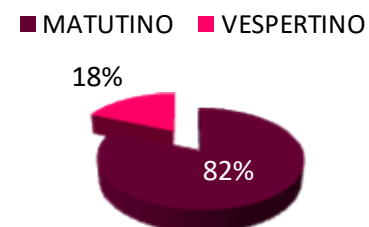
Turnos de fijación de audiencias	1° Circunscripción		2° Circunscripción			3° Circunscripción	4° Circunscripción	Total	
	JPC 1	JPC 2	JPC SR	JPC GA	JPC M	JPC SM	JPC T		
<b>MATUTINO</b>	437	166	123	39	34	46	99	<b>944</b>	<b>81%</b>
<b>VESPERTINO</b>	19	197	1	2	0	7	0	<b>226</b>	<b>19%</b>
<b>Relación Vespertino / Matutino</b>	<b>4%</b>	<b>119%</b>	<b>1%</b>	<b>5%</b>	<b>0%</b>	<b>15%</b>	<b>0%</b>	<b>24%</b>	
Cuadro 12									

Turnos realización de audiencias	1° Circunscripción		2° Circunscripción			3° Circunscripción	4° Circunscripción	Total	
	JPC 1	JPC 2	JPC SR	JPC GA	JPC M	JPC SM	JPC T		
<b>MATUTINO</b>	347	138	107	33	29	42	83	<b>779</b>	<b>82%</b>
<b>VESPERTINO</b>	17	152	1	2	0	3	0	<b>175</b>	<b>18%</b>
<b>Relación Vespertino / Matutino</b>	<b>5%</b>	<b>110%</b>	<b>1%</b>	<b>6%</b>	<b>0%</b>	<b>7%</b>	<b>0%</b>	<b>22%</b>	
Cuadro 13									

**Gráfico 12.1 - Audiencias fijadas en Juzgados**



**Gráfico 13.1 - Audiencias realizadas en Juzgados**

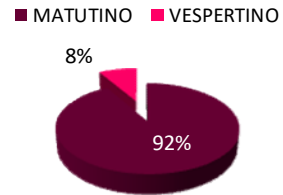


## 7.2. TRIBUNALES PENALES COLEGIADOS

Turnos fijación de audiencias	1° Circunscripción		2° Circunscripción	3° Circunscripción	Total	
	TPC 1	TPC 2	TPC SR	TPC SM		
<b>MATUTINO</b>	115	113	43	36	<b>307</b>	<b>92%</b>
<b>VESPERTINO</b>	14	9	5	0	<b>28</b>	<b>8%</b>
<b>Relación Vespertino / Matutino</b>	<b>12%</b>	<b>8%</b>	<b>12%</b>	<b>0%</b>	<b>9%</b>	
Cuadro 14						

Turnos realización de audiencias	1° Circunscripción		2° Circunscripción	3° Circunscripción	Total	
	TPC 1	TPC 2	TPC SR	TPC SM		
<b>MATUTINO</b>	62	47	35	28	<b>172</b>	<b>89%</b>
<b>VESPERTINO</b>	12	4	5	0	<b>21</b>	<b>11%</b>
<b>Relación Vespertino / Matutino</b>	<b>19%</b>	<b>9%</b>	<b>14,3%</b>	<b>0%</b>	<b>12%</b>	
Cuadro 15						

**Gráfico 14.1 - Audiencias Fijadas en Tribunal**



**Gráfico 15.1 - Audiencias Realizadas en Tribunal**

