



PODER JUDICIAL MENDOZA
SUPREMA CORTE DE JUSTICIA

SECRETARÍA DE MODERNIZACIÓN

FUERO PENAL COLEGIADO

**INFORME AUDIENCIAS PERIODO “EMERGENCIA SANITARIA
COVID19”**

PROVINCIA DE MENDOZA

DICIEMBRE 2020

Periodo Evaluado: Desde el 01/12/2020 hasta el 31/12/2020

Alcance Territorial: Primera, Segunda, Tercera y Cuarta Circunscripción Judicial de la Provincia de Mendoza.

Fuente de datos: Sistema de Agenda de Audiencias Penales – Información actualizada al 05/01/2021.

Informe Elaborados por: Área de Auditoría- Secretaría de Modernización.

Contenido

1.	INTRODUCCIÓN	3
2.	ABREVIATURAS.....	3
3.	INFORMACIÓN GENERAL DE AUDIENCIAS DEL FUERO PENAL COLEGIADO	3
3.1.	VARIABLES ANALIZADAS	3
3.2.	SEGMENTACIÓN DE LOS DATOS	4
3.3.	CANTIDADES MENSUALES DE AUDIENCIAS	5
4.	INDICADORES DE AUDIENCIAS DEL FUERO PENAL COLEGIADO	7
4.1.	VARIABLES ANALIZADAS	7
5.	EVOLUCIÓN DIARIA DE LAS AUDIENCIAS DURANTE EL MES DE DICIEMBRE DE 2020	15
5.1.	VARIABLES ANALIZADAS	15
6.	ANÁLISIS DE AUDIENCIAS CON / SIN DETENIDOS DURANTE DICIEMBRE DE 2020	17
6.1.	JUZGADOS PENALES COLEGIADOS – AUDIENCIAS SIN DETENIDOS	18
6.2.	JUZGADOS PENALES COLEGIADOS – AUDIENCIAS CON DETENIDOS.....	19
6.3.	JUZGADOS PENALES COLEGIADOS - INDICADOR DE EFECTIVIDAD EN AUDIENCIAS.....	20
6.4.	TRIBUNALES PENALES COLEGIADOS – AUDIENCIAS SIN DETENIDOS	21
6.5.	TRIBUNALES PENALES COLEGIADOS – AUDIENCIAS CON DETENIDOS.....	22
6.6.	TRIBUNALES PENALES COLEGIADOS - INDICADOR DE EFECTIVIDAD EN AUDIENCIAS	23
7.	ANÁLISIS DE AUDIENCIAS SEGÚN EL HORARIO DE FIJACIÓN Y REALIZACIÓN – TURNO MATUTINO Y VESPERTINO	24
7.1.	JUZGADOS PENALES COLEGIADOS	24
7.2.	TRIBUNALES PENALES COLEGIADOS.....	26

1. INTRODUCCIÓN

Teniendo en cuenta la declaración de pandemia COVID-19 emitida por la Organización Mundial de la Salud, Decreto Nacional de Necesidad y Urgencia N° 297/2020 de fecha 19 de marzo de 2020, Decretos provinciales, Acordadas correspondientes y resoluciones del Ministro Coordinador del Fuero Penal Colegiado en la implementación de la Ley 9.040, el fuero penal se adaptó a la nueva realidad que la emergencia sanitaria impone, y fueron rediseñándose procesos de trabajo así como incorporando nuevas herramientas tecnológicas para mantener el funcionamiento del servicio de justicia, preservando la salud de cada persona que necesite acceso a la justicia, sea en su calidad de parte, imputado, víctima o testigo.

Ante esta situación, y a fin de preservar la salud de los operadores de justicia, en esta nueva realidad, se generaron modificaciones en la forma de trabajar de cada uno de los agentes y actores involucrados, estableciendo nuevos objetivos a corto, mediano y largo plazo.

Es en este contexto en que se elabora el presente informe mensual, teniendo como objetivo brindar una herramienta de información elaborada en base a los datos registrados en la Agenda de Audiencias del Fuero Penal Colegiado de la Provincia de Mendoza diseñado por la Dirección de Informática del Poder Judicial.

2. ABREVIATURAS

1° Circ.	JPC 1	Juzgado Penal Colegiado N° 1 - Con sede en la Ciudad de Mendoza - 1° Circunscripción Judicial
	JPC 2	Juzgado Penal Colegiado N° 2 - Con sede en la Ciudad de Mendoza - 1° Circunscripción Judicial
2° Circ.	JPC SR	Juzgado Penal Colegiado N° 1 - Con sede en la Ciudad de San Rafael - 2° Circunscripción Judicial
	JPC GA	Juzgado Penal Colegiado N° 2 - Con sede en la Ciudad de General Alvear - 2° Circunscripción Judicial
	JPC M	Juzgado Penal Colegiado N° 3 - Con sede en la Ciudad de Malargüe - 2° Circunscripción Judicial
3° Circ.	JPC SM	Juzgado Penal Colegiado N° 1 - Con sede en la Ciudad de San Martín - 3° Circunscripción Judicial
4° Circ.	JPC T	Juzgado Penal Colegiado N° 1 - Con sede en la Ciudad de Tunuyán - 4° Circunscripción Judicial
1° Circ.	TPC 1	Tribunal Penal Colegiado N° 1 - Con sede en la Ciudad de Mendoza - 1° Circunscripción Judicial
	TPC 2	Tribunal Penal Colegiado N° 2 - Con sede en la Ciudad de Mendoza - 1° Circunscripción Judicial
2° Circ.	TPC SR	Tribunal Penal Colegiado N° 1 - Con sede en la Ciudad de San Rafael - 2° Circunscripción Judicial
3° Circ.	TPC SM	Tribunal Penal Colegiado N° 1 - Con sede en la Ciudad de San Martín - 3° Circunscripción Judicial
1° Circ.	TPM	Tribunal Penal de Menores N° 1 - Con sede en la Ciudad de Mendoza - 1° Circunscripción Judicial
2° Circ.	TPM SR	Tribunal Penal de Menores N° 1 - Con sede en la Ciudad de San Rafael - 2° Circunscripción Judicial

3. INFORMACIÓN GENERAL DE AUDIENCIAS DEL FUERO PENAL COLEGIADO

3.1. VARIABLES ANALIZADAS

- **Audiencias Fijadas para el periodo:** Indica la cantidad de audiencias que cada organismo planificó realizar en el periodo evaluado y registró consecuentemente en el Sistema de Agenda de Audiencias.
- **Audiencias Suspendidas por Emergencia Sanitaria COVID19:** Indica la cantidad de audiencias fijadas que, por cuestiones de fuerza mayor impuesta por la Emergencia Sanitaria declarada por COVID 19, se excluyen del universo de

audiencias plausibles de realización en el periodo analizado, siendo reprogramadas para su realización conforme a los nuevos objetivos y planificación planteados.

- **Audiencias Netas Fijadas para el periodo:** Indica la cantidad de Audiencias Fijadas menos las Audiencias Suspendidas por Emergencia Sanitaria COVID19, conformando la real cantidad de audiencias disponibles para la realización en el periodo evaluado.
- **Audiencias Realizadas:** Indica la cantidad de audiencias que se concretaron de acuerdo a la planificación realizada por el organismo.
- **Audiencias No realizadas:** Indica la cantidad de audiencias que no se llevaron a cabo por errores procedimentales y/o problemas evitables, cuya responsabilidad puede adjudicarse a uno o más intervinientes en el proceso judicial que se está desarrollando.
- **Audiencias dejadas Sin Efecto:** Indica la cantidad de audiencias que no se llevaron a cabo debido a problemas de fuerza mayor como también por situaciones procesales desconocidas al momento de la planificación de las audiencias. En estos casos la audiencia no existe “responsabilidad” atribuible a alguna parte por este estado, ya que la audiencia no podría realizarse el día fijado por los motivos que se explicitan como resultado específico.

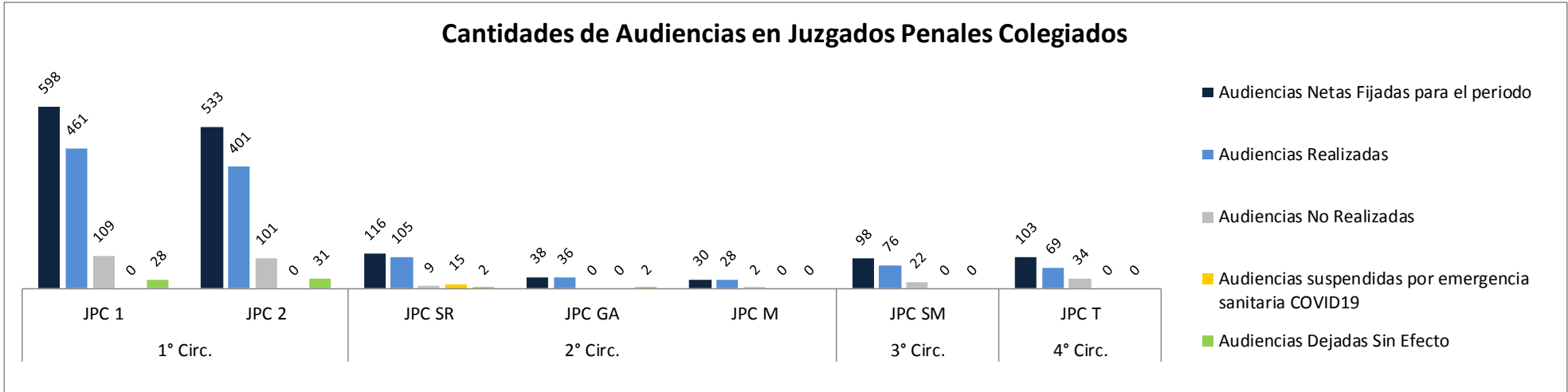
3.2. SEGMENTACIÓN DE LOS DATOS

- **Por organismo:** Se muestran cantidades totales de audiencias en cada organismo del Fuero Penal de la Provincia de Mendoza.
- **Por instancia:** Se agrupan los organismos conforme pertenecen a Juzgados Penales Colegiados o Tribunales Penales Colegiados.
- **Por unidad de tiempo:** Los datos corresponden a la totalidad de registraciones realizadas en el lapso de un mes.

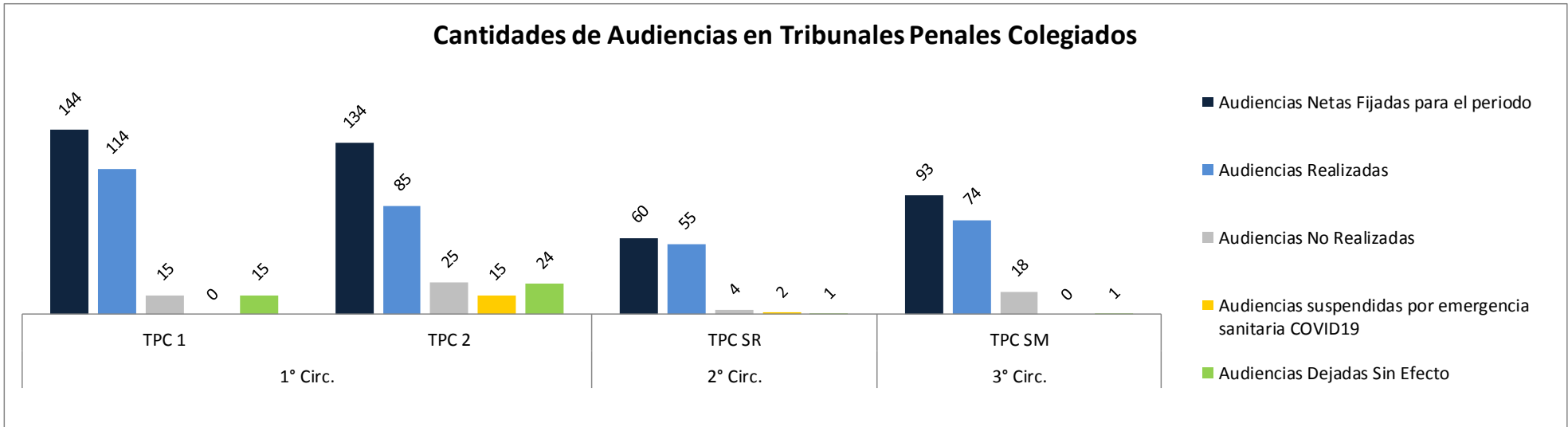
3.3. CANTIDADES MENSUALES DE AUDIENCIAS

AUDIENCIAS COMPRENDIDAS EN EL MES DE DICIEMBRE 2020							
DATOS REGISTRADOS							
Circunscripción	Organismo	Audiencias Fijadas para el periodo	Audiencias suspendidas por emergencia sanitaria COVID19	Audiencias Netas Fijadas para el periodo	Audiencias Realizadas	Audiencias No Realizadas	Audiencias Dejadadas Sin Efecto
1° Circ.	JPC 1	598	0	598	461	109	28
	JPC 2	533	0	533	401	101	31
2° Circ.	JPC SR	131	15	116	105	9	2
	JPC GA	38	0	38	36	0	2
	JPC M	30	0	30	28	2	0
3° Circ.	JPC SM	98	0	98	76	22	0
4° Circ.	JPC T	103	0	103	69	34	0
Total JPC		1531	15	1516	1176	277	63
1° Circ.	TPC 1	144	0	144	114	15	15
	TPC 2	149	15	134	85	25	24
2° Circ.	TPC SR	62	2	60	55	4	1
3° Circ.	TPC SM	93	0	93	74	18	1
Total TPC		448	17	431	328	62	41
1° Circ.	TPM	4	0	4	4	0	0
2° Circ.	TPM SR	0	0	0	0	0	0
Total TPM		4	0	4	4	0	0
Total		1983	32	1951	1508	339	104
Cuadro 1							

Cantidades de Audiencias en Juzgados Penales Colegiados



Cantidades de Audiencias en Tribunales Penales Colegiados



4. INDICADORES DE AUDIENCIAS DEL FUERO PENAL COLEGIADO

4.1. VARIABLES ANALIZADAS

- **Promedio por Juez de Audiencias:** El indicador toma la cantidad de audiencias (fijadas, suspendidas por emergencia sanitaria, fijadas netas, realizadas, no realizadas, sin efecto) de cada organismo y lo divide por la cantidad de jueces que intervienen en el mencionado organismo. De esta forma se pretende extraer el efecto de escala de cada organismo, para obtener datos más homogéneos.
- **Tasa de Fijación Neta % (Audiencias Fijadas Neta en el Organismo / Total Fijadas Neta en la instancia):** El indicador muestra qué porcentaje de audiencias se fijan en un organismo en proporción del total de audiencias que se fijan en la misma instancia, ya sea Juzgado o Tribunal, excluyendo las audiencias suspendidas por emergencia sanitaria Covid-19.
- **Tasa de Suspensión por Emergencia Sanitaria COVID19 % (Audiencias Suspendidas por Emergencia Sanitaria COVID19 / Audiencias Fijadas):** El indicador muestra qué proporción de audiencias fijadas para el periodo no se realizarán por causas de fuerza mayor.
- **Tasa de Celebración - % (Realizadas / Fijadas netas en el organismo):** Indica qué porcentaje del total de audiencias fijadas netas en el organismo se realizaron conforme a lo planificado en la registración.
- **Tasa de Fracaso - % (No realizadas / Fijadas netas en el organismo):** Indica el porcentaje de audiencias que no se llevaron a cabo en relación al total de audiencias fijadas netas en el organismo.
- **Tasa de Audiencias Sin Efecto - % (Sin efecto / Fijadas en el organismo):** Indica el porcentaje de audiencias que se dejaron sin efecto como proporción del total de audiencias fijadas en el organismo.
- **Efectividad - Relación (Realizadas / No Realizadas):** Esta relación, definida como un cociente entre las cantidades de audiencias realizadas y las cantidades de audiencias no realizadas, arroja un número que permite estimar la efectividad del organismo en la realización de audiencias. Es un número que brinda al organismo información sobre si su desempeño mejora (el indicador crece con el paso del tiempo) o empeora (el indicador decrece a medida que los meses transcurren). El número que arroja muestra intuitivamente cuántas audiencias se realizan por cada audiencia que fracasa. Tiene como ventaja que en su cálculo no se incorpora la

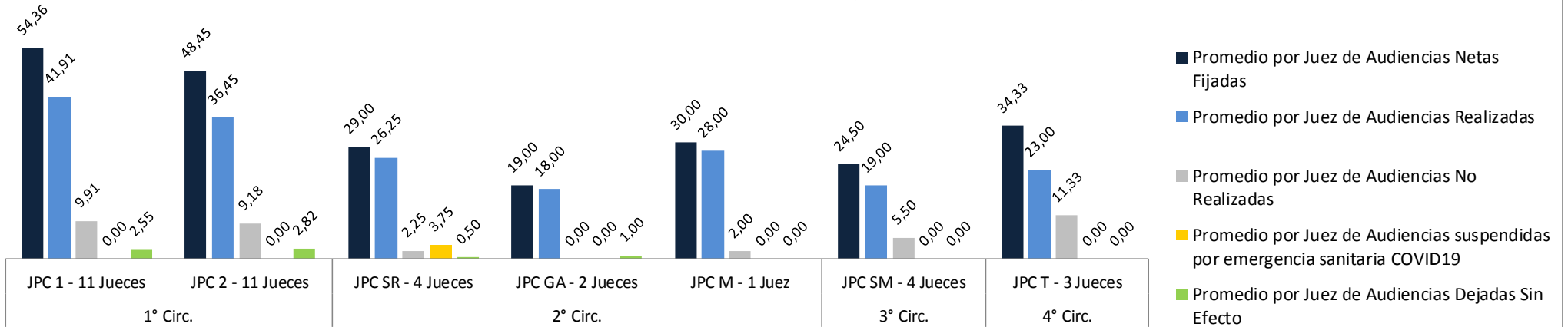
cantidad de audiencias fijadas por el organismo, valor que es muy diferentes entre los organismos de la misma instancia. Es valioso en tanto se analice su evolución a lo largo del tiempo, permitiendo detectar si la efectividad en la realización de audiencias mejora o no.

PROMEDIO DE AUDIENCIAS POR JUEZ EN CADA ORGANISMO - PROMEDIO MENSUAL DE DICIEMBRE 2020

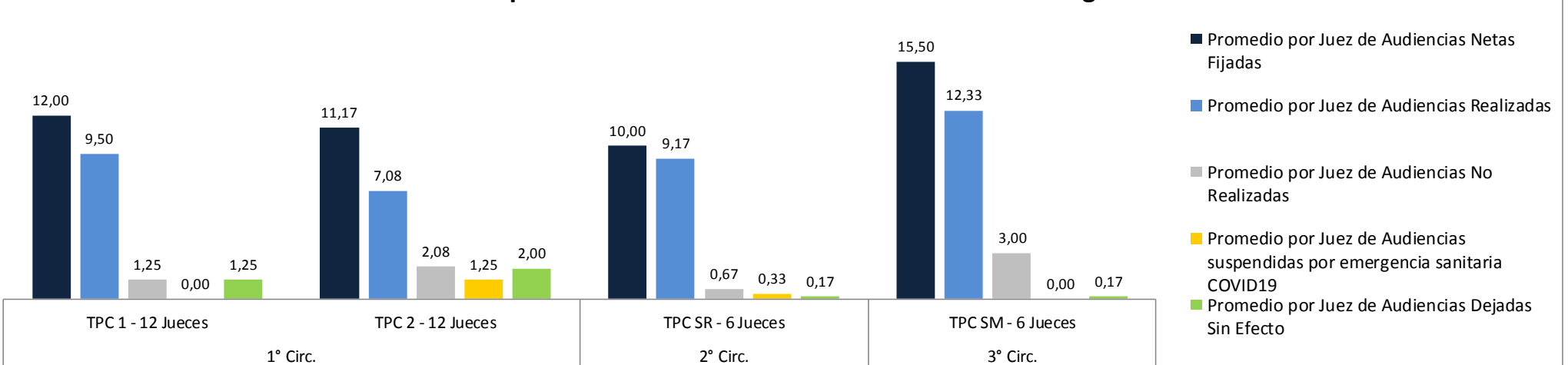
Circunscripción	Organismo / Cantidad de Jueces	Promedio por Juez de Audiencias Fijadas	Promedio por Juez de Audiencias suspendidas por emergencia sanitaria COVID19	Promedio por Juez de Audiencias Netas Fijadas	Promedio por Juez de Audiencias Realizadas	Promedio por Juez de Audiencias No Realizadas	Promedio por Juez de Audiencias Dejadas Sin Efecto
1° Circ.	JPC 1 - 11 Jueces	54,36	0,00	54,36	41,91	9,91	2,55
	JPC 2 - 11 Jueces	48,45	0,00	48,45	36,45	9,18	2,82
2° Circ.	JPC SR - 4 Jueces	32,75	3,75	29,00	26,25	2,25	0,50
	JPC GA - 2 Jueces	19,00	0,00	19,00	18,00	0,00	1,00
	JPC M - 1 Juez	30,00	0,00	30,00	28,00	2,00	0,00
3° Circ.	JPC SM - 4 Jueces	24,50	0,00	24,50	19,00	5,50	0,00
4° Circ.	JPC T - 3 Jueces	34,33	0,00	34,33	23,00	11,33	0,00
Promedio por Juez - JPC		42,53	0,42	42,11	32,67	7,69	1,75
1° Circ.	TPC 1 - 12 Jueces	12,00	0,00	12,00	9,50	1,25	1,25
	TPC 2 - 12 Jueces	12,42	1,25	11,17	7,08	2,08	2,00
2° Circ.	TPC SR - 6 Jueces	10,33	0,33	10,00	9,17	0,67	0,17
3° Circ.	TPC SM - 6 Jueces	15,50	0,00	15,50	12,33	3,00	0,17
Promedio por Juez - TPC		12,44	0,47	11,97	9,11	1,72	1,14

Cuadro 2

Promedio por Juez de Audiencias - Juzgados Penales Colegiados



Promedio por Juez de Audiencias - Tribunales Penales Colegiados



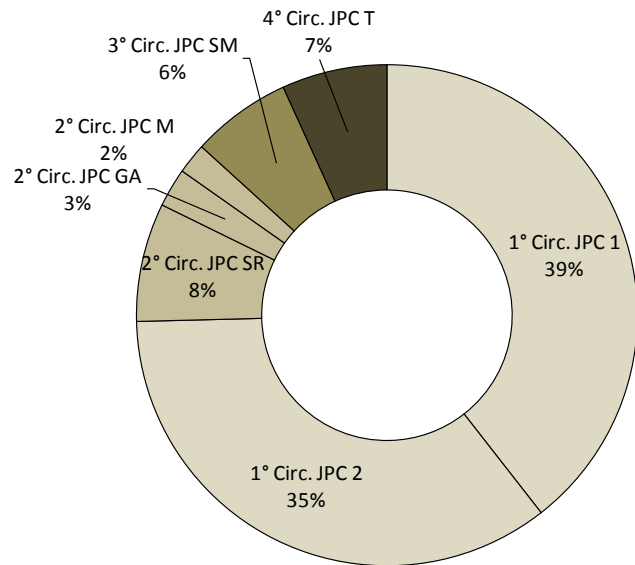
AUDIENCIAS COMPRENDIDAS EN EL MES DE DICIEMBRE 2020

INDICADORES

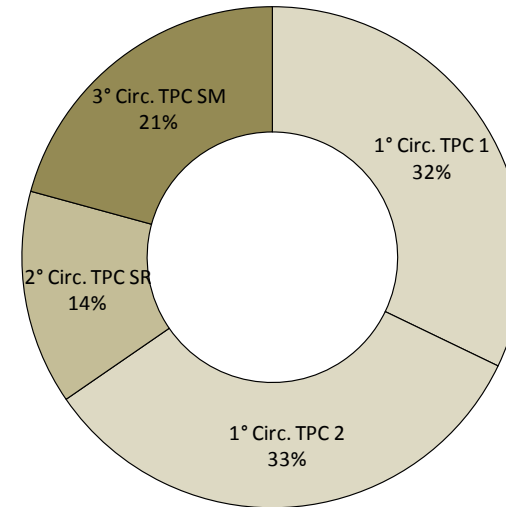
Circunscripción	Organismo	Tasa de Fijación Neta % (Fijadas Netas en el organismo / Total Fijadas Netas en la instancia)	Tasa de Suspensión por Emergencia Sanitaria Covid19 % (Audiencias suspendidas por Emergencia Sanitaria / Fijadas en el Organismo)	Tasa de Celebración % (Realizadas / Fijadas Netas en el organismo)	Tasa de Fracaso % (No realizadas / Fijadas Netas en el organismo)	Tasa de Audiencias Sin Efecto % (Sin efecto / Fijadas Netas en el organismo)	Efectividad (Realizadas / No Realizadas)
1° Circ.	JPC 1	39,45%	0,00%	77,09%	18,23%	4,68%	4,23
	JPC 2	35,16%	0,00%	75,23%	18,95%	5,82%	3,97
2° Circ.	JPC SR	7,65%	11,45%	90,52%	7,76%	1,72%	11,67
	JPC GA	2,51%	0,00%	94,74%	0,00%	5,26%	36,00
	JPC M	1,98%	0,00%	93,33%	6,67%	0,00%	14,00
3° Circ.	JPC SM	6,46%	0,00%	77,55%	22,45%	0,00%	3,45
4° Circ.	JPC T	6,79%	0,00%	66,99%	33,01%	0,00%	2,03
Total JPC		100,00%	0,98%	77,57%	18,27%	4,16%	4,25
1° Circ.	TPC 1	32,14%	0,00%	79,17%	10,42%	10,42%	7,60
	TPC 2	33,26%	10,07%	63,43%	18,66%	17,91%	3,40
2° Circ.	TPC SR	13,84%	3,23%	91,67%	6,67%	1,67%	13,75
3° Circ.	TPC SM	20,76%	0,00%	79,57%	19,35%	1,08%	4,11
Total TPC		100,00%	3,79%	76,10%	14,39%	9,51%	5,29
1° Circ.	TPM	100,00%	0,00%	100,00%	0,00%	0,00%	4,00
2° Circ.	TPM	0,00%	0,00%	0,00%	0,00%	0,00%	0,00
Total TPM		100,00%	0,00%	100,00%	0,00%	0,00%	4,00

Cuadro 3

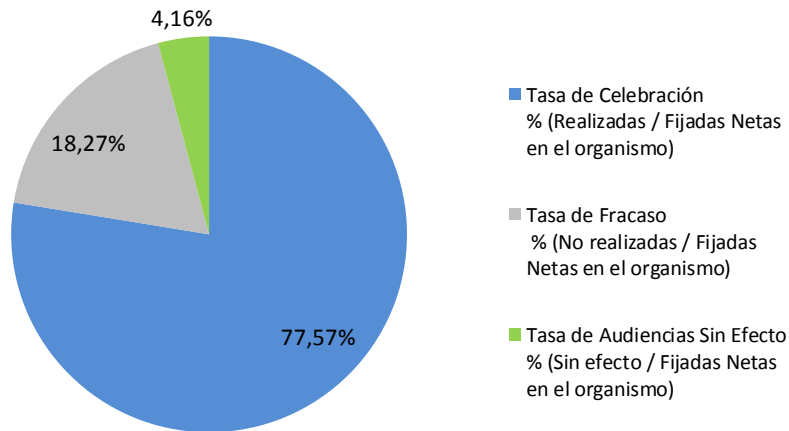
Tasa de Fijación Neta - Juzgados Penales Colegiados



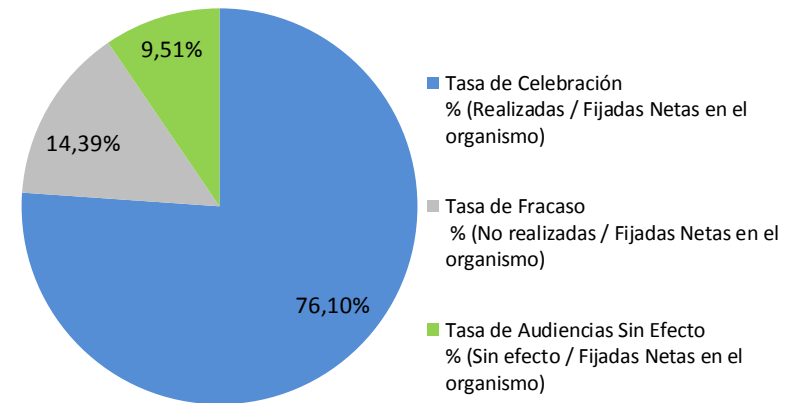
Tasa de Fijación Neta - Tribunales Penales Colegiados



Indicadores - Juzgados Penales Colegiados - Provincial

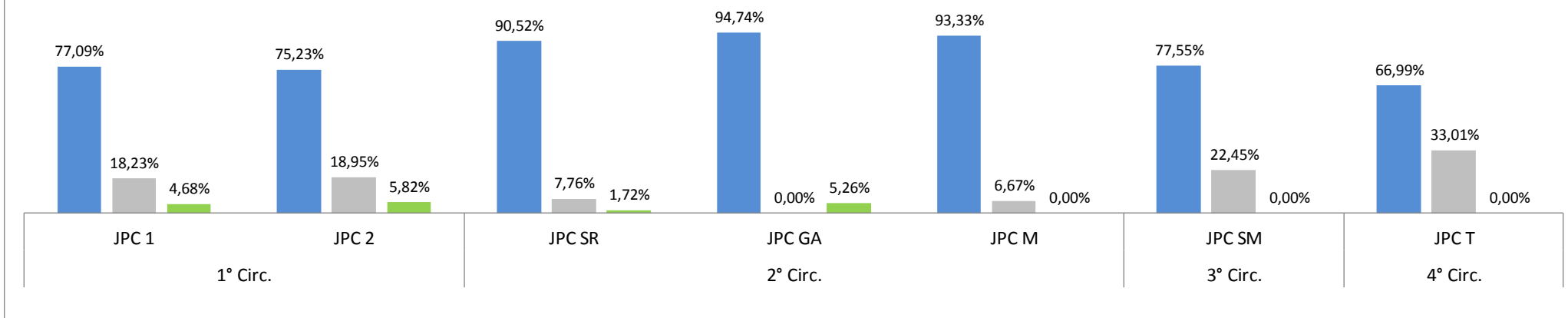


Indicadores - Tribunales Penales Colegiados - Provincial

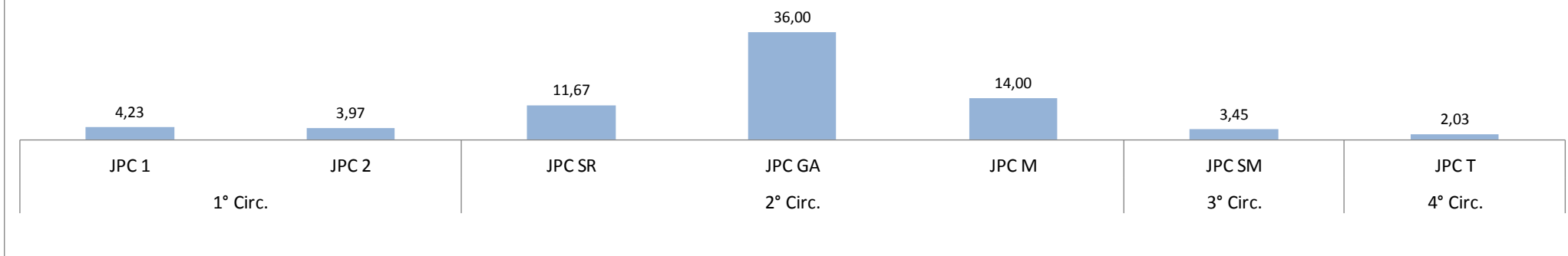


Indicadores porcentuales Juzgados Penales Colegiados

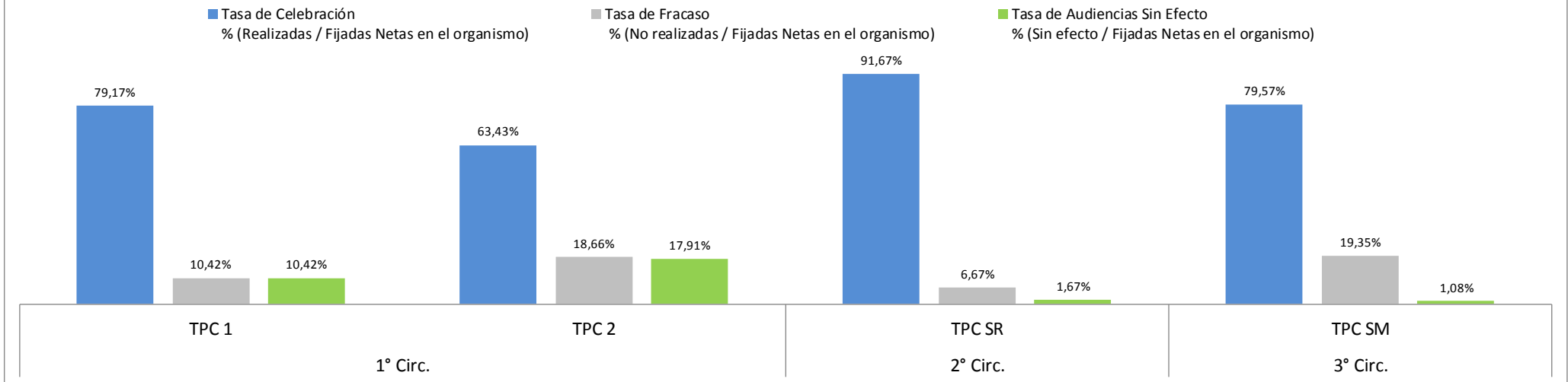
■ Tasa de Celebración
 % (Realizadas / Fijadas Netas en el organismo)
 ■ Tasa de Fracaso
 % (No realizadas / Fijadas Netas en el organismo)
 ■ Tasa de Audiencias Sin Efecto
 % (Sin efecto / Fijadas Netas en el organismo)



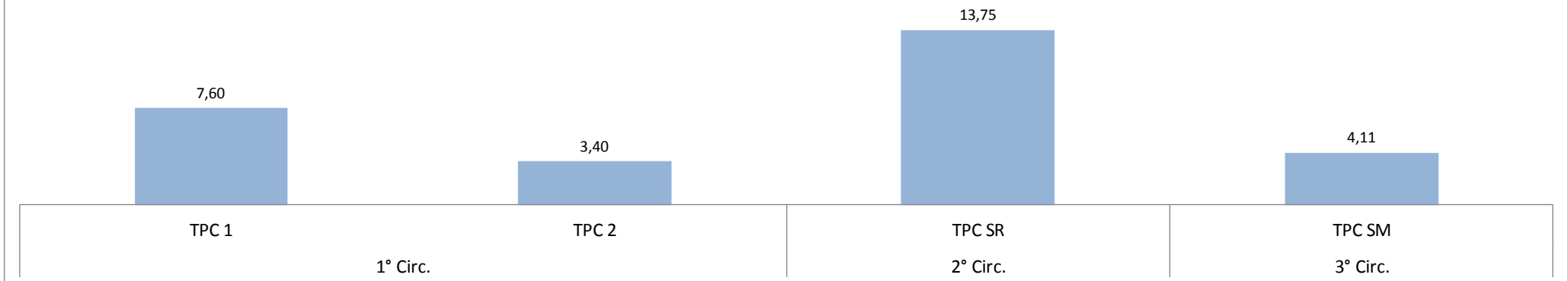
EFFECTIVIDAD (Realizadas / No realizadas) - JUZGADOS PENALES COLEGIADOS



Indicadores porcentuales Tribunales Penales Colegiados



EFFECTIVIDAD (Realizadas / No realizadas) - TRIBUNALES PENALES COLEGIADOS



5. EVOLUCIÓN DIARIA DE LAS AUDIENCIAS DURANTE EL MES DE DICIEMBRE DE 2020

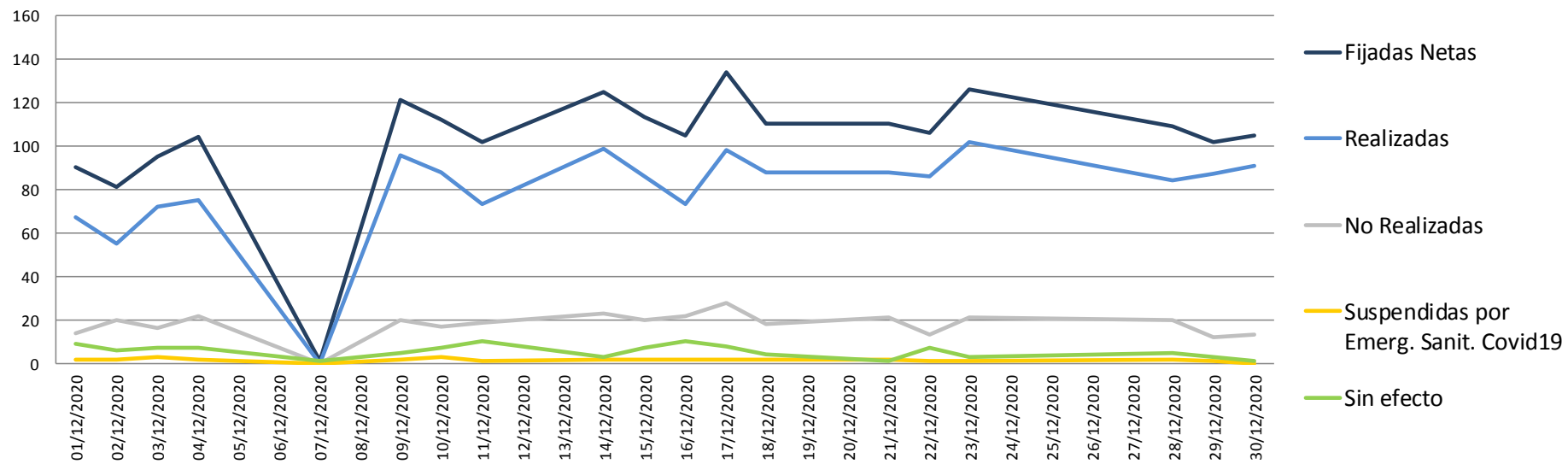
5.1. VARIABLES ANALIZADAS

Se presentan cantidades de audiencias totales en el Fuero Penal Colegiado de toda la Provincia de Mendoza. El objetivo es mostrar la evolución temporal de las audiencias a lo largo del mes.

AUDIENCIAS TOTALES POR DÍA - TOTAL PROVINCIAL DICIEMBRE 2020						
Fecha	Fijadas	Fijadas Netas	Realizadas	No Realizadas	Suspendidas por Emerg. Sanit. Covid19	Sin efecto
01/12/2020	92	90	67	14	2	9
02/12/2020	83	81	55	20	2	6
03/12/2020	98	95	72	16	3	7
04/12/2020	106	104	75	22	2	7
07/12/2020	1	1	0	0	0	1
09/12/2020	123	121	96	20	2	5
10/12/2020	115	112	88	17	3	7
11/12/2020	103	102	73	19	1	10
14/12/2020	127	125	99	23	2	3
15/12/2020	115	113	86	20	2	7
16/12/2020	107	105	73	22	2	10
17/12/2020	136	134	98	28	2	8
18/12/2020	112	110	88	18	2	4
21/12/2020	112	110	88	21	2	1
22/12/2020	107	106	86	13	1	7
23/12/2020	127	126	102	21	1	3
28/12/2020	111	109	84	20	2	5
29/12/2020	103	102	87	12	1	3
30/12/2020	105	105	91	13	0	1
Total	1983	1951	1508	339	32	104

Cuadro 4

Cantidades de audiencias por día - Total provincial - Diciembre 2020

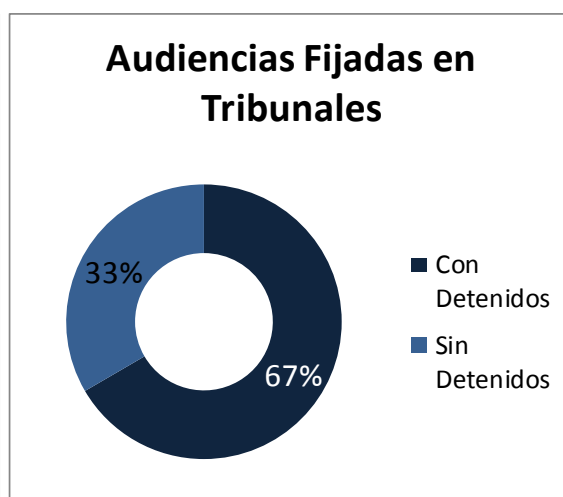
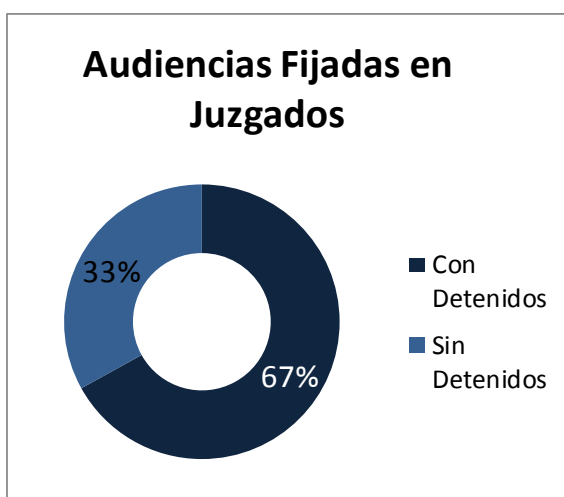
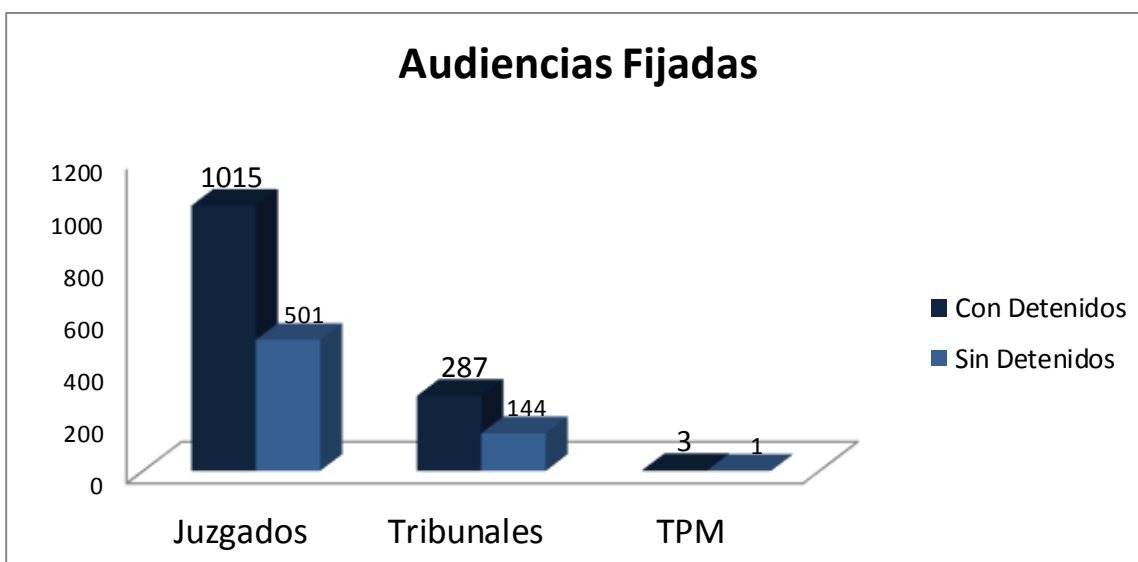


6. ANÁLISIS DE AUDIENCIAS CON / SIN DETENIDOS DURANTE DICIEMBRE DE 2020

Desde que se declaró la pandemia por COVID-19 y se tomaron medidas como el Aislamiento Social Preventivo y Obligatorio en la provincia de Mendoza, se resolvió priorizar la realización de audiencias en donde estuvieran involucradas personas privadas de su libertad. Se muestran las cantidades de audiencias segmentando según si las mismas se registraron con o sin detenidos.

Tipo de audiencias Fijadas Netas	Juzgados	Tribunales	TPM
Con Detenidos	1015	287	3
Sin Detenidos	501	144	1
Total Audiencias	1516	431	4

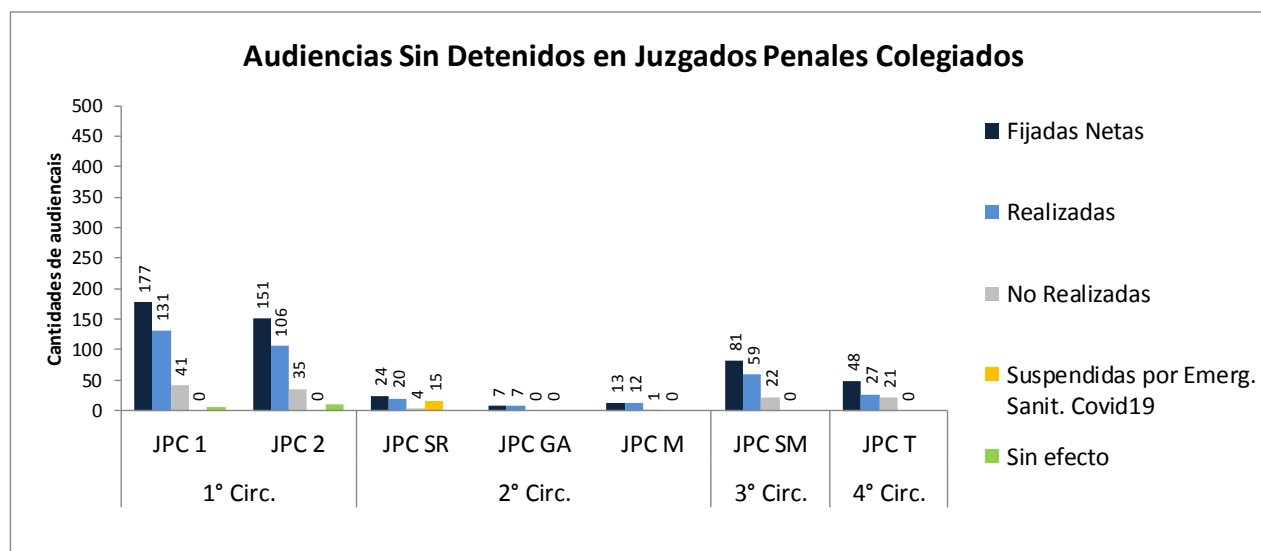
Cuadro 5



6.1. JUZGADOS PENALES COLEGIADOS – AUDIENCIAS SIN DETENIDOS

Audiencias SIN DETENIDOS - JUZGADOS PENALES COLEGIADOS								
Circunscripción	Organismo	Fijadas	Fijadas Netas	Realizadas	No Realizadas	Suspendidas por Emerg. Sanit. Covid19	Sin efecto	Efectividad
1° Circ.	JPC 1	177	177	131	41	0	5	3,20
	JPC 2	151	151	106	35	0	10	3,03
2° Circ.	JPC SR	39	24	20	4	15	0	5,00
	JPC GA	7	7	7	0	0	0	7,00
	JPC M	13	13	12	1	0	0	12,00
3° Circ.	JPC SM	81	81	59	22	0	0	2,68
4° Circ.	JPC T	48	48	27	21	0	0	1,29
Total		516	501	362	124	15	15	2,9

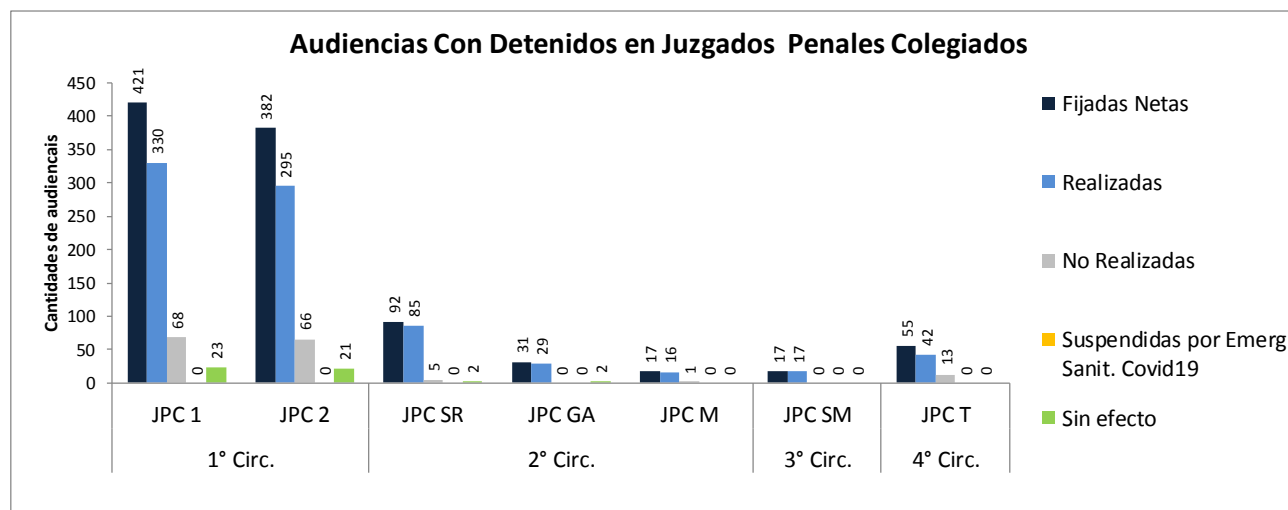
Cuadro 6



6.2. JUZGADOS PENALES COLEGIADOS – AUDIENCIAS CON DETENIDOS

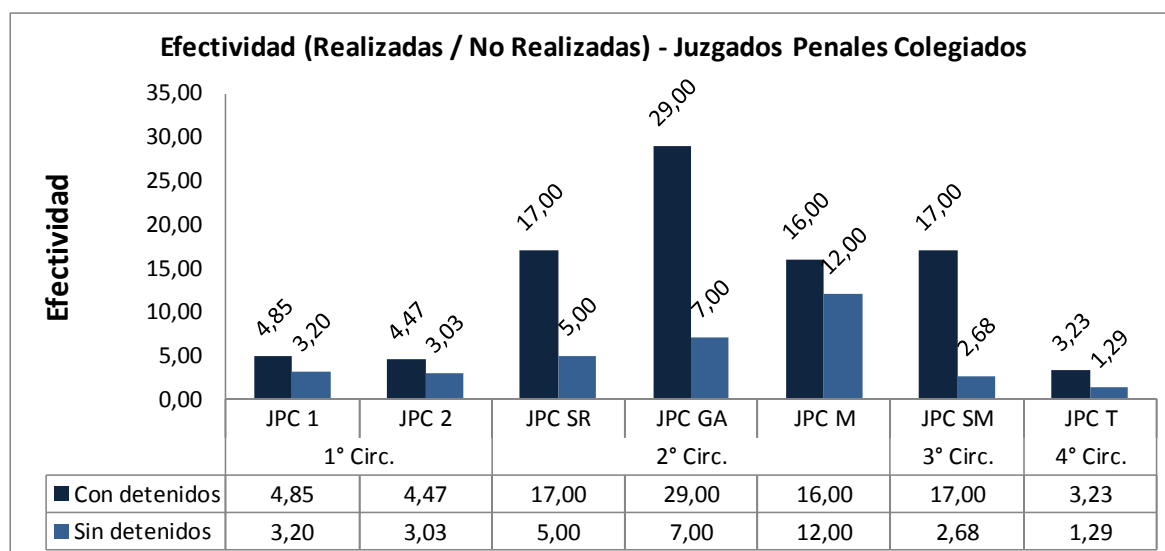
Audiencias CON DETENIDOS - JUZGADOS PENALES COLEGIADOS								
Circunscripción	Organismo	Fijadas	Fijadas Netas	Realizadas	No Realizadas	Suspendidas por Emerg. Sanit. Covid19	Sin efecto	Efectividad
1° Circ.	JPC 1	421	421	330	68	0	23	4,85
	JPC 2	382	382	295	66	0	21	4,47
2° Circ.	JPC SR	92	92	85	5	0	2	17,00
	JPC GA	31	31	29	0	0	2	29,00
	JPC M	17	17	16	1	0	0	16,00
3° Circ.	JPC SM	17	17	17	0	0	0	17,00
4° Circ.	JPC T	55	55	42	13	0	0	3,23
Total		1015	1015	814	153	0	48	5,3

Cuadro 7



6.3. JUZGADOS PENALES COLEGIADOS - INDICADOR DE EFECTIVIDAD EN AUDIENCIAS

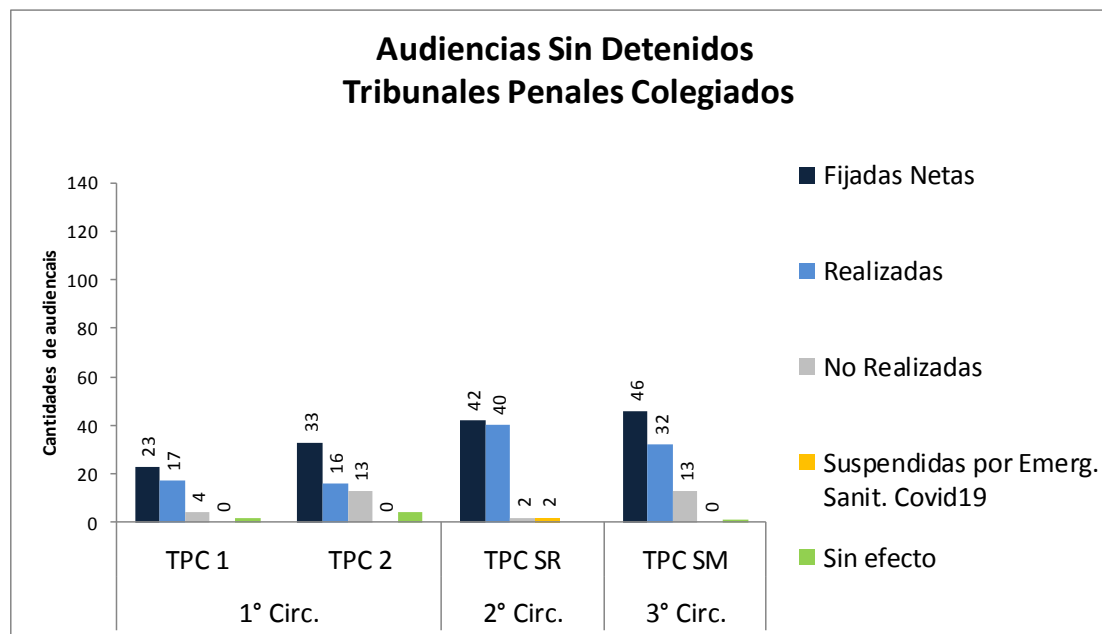
Efectividad en Juzgados Penales Colegiados			
Circunscripción	Organismo	Sin detenidos	Con detenidos
1° Circ.	JPC 1	3,20	4,85
	JPC 2	3,03	4,47
2° Circ.	JPC SR	5,00	17,00
	JPC GA	7,00	29,00
	JPC M	12,00	16,00
3° Circ.	JPC SM	2,68	17,00
4° Circ.	JPC T	1,29	3,23
Cuadro 8			



6.4. TRIBUNALES PENALES COLEGIADOS – AUDIENCIAS SIN DETENIDOS

Audiencias SIN DETENIDOS - TRIBUNALES PENALES COLEGIADOS								
Circunscripción	Organismo	Fijadas	Fijadas Netas	Realizadas	No Realizadas	Suspendidas por Emerg. Sanit. Covid19	Sin efecto	Efectividad
1° Circ.	TPC 1	23	23	17	4	0	2	4,25
	TPC 2	33	33	16	13	0	4	1,23
2° Circ.	TPC SR	44	42	40	2	2	0	20,00
3° Circ.	TPC SM	46	46	32	13	0	1	2,46
Total		146	144	105	32	2	7	3,28

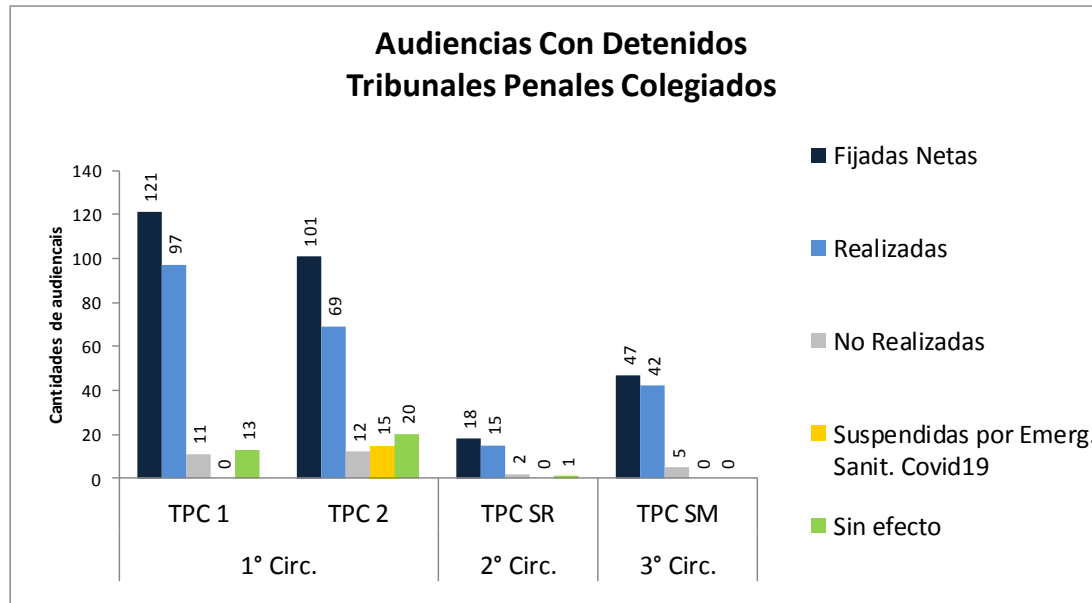
Cuadro 9



6.5. TRIBUNALES PENALES COLEGIADOS – AUDIENCIAS CON DETENIDOS

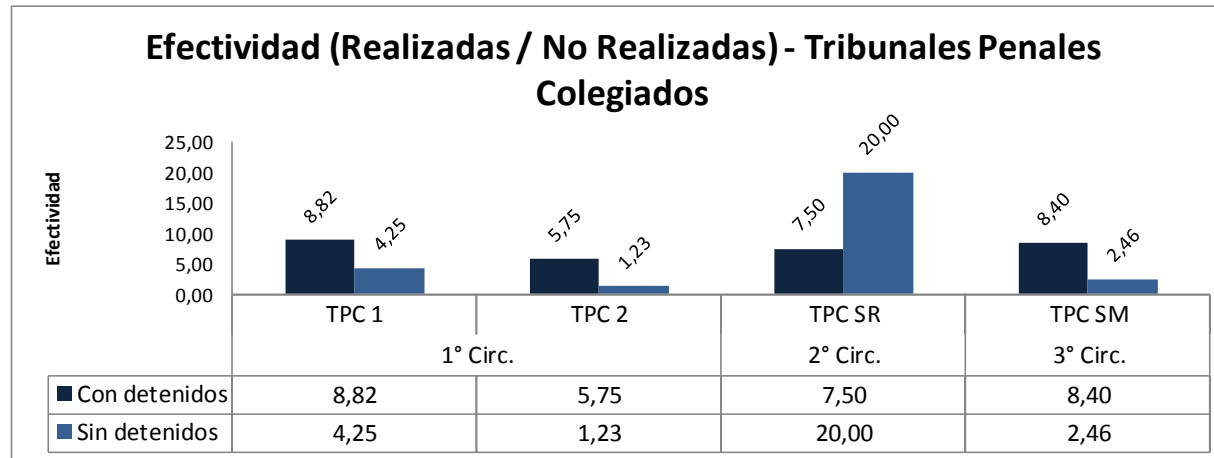
Audiencias CON DETENIDOS - TRIBUNALES PENALES COLEGIADOS								
Circunscripción	Organismo	Fijadas	Fijadas Netas	Realizadas	No Realizadas	Suspendidas por Emerg. Sanit. Covid19	Sin efecto	Efectividad
1° Circ.	TPC 1	121	121	97	11	0	13	8,82
	TPC 2	116	101	69	12	15	20	5,75
2° Circ.	TPC SR	18	18	15	2	0	1	7,50
3° Circ.	TPC SM	47	47	42	5	0	0	8,40
Total		302	287	223	30	15	34	7,43

Cuadro 10



6.6. TRIBUNALES PENALES COLEGIADOS - INDICADOR DE EFECTIVIDAD EN AUDIENCIAS

Efectividad en Tribunales Penales Colegiados			
Circunscripción	Organismo	Sin detenidos	Con detenidos
1° Circ.	TPC 1	4,25	8,82
	TPC 2	1,23	5,75
2° Circ.	TPC SR	20,00	7,50
3° Circ.	TPC SM	2,46	8,40
Cuadro 11			



7. ANÁLISIS DE AUDIENCIAS SEGÚN EL HORARIO DE FIJACIÓN Y REALIZACIÓN – TURNO MATUTINO Y VESPERTINO

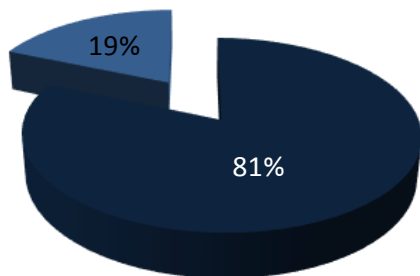
7.1. JUZGADOS PENALES COLEGIADOS

Se agrega una nueva segmentación de los datos de las audiencias, esta vez en conforme al horario de fijación de las audiencias como también el horario de realización efectiva.

Turnos de Audiencias en Juzgados Penales					
Circunscripción	Organismo	Audiencias Fijadas		Audiencias Realizadas	
		Matutinas	Vespertinas	Matutinas	Vespertinas
1° Circ.	JPC 1	556	42	427	34
	JPC 2	373	160	279	122
2° Circ.	JPC SR	129	2	103	2
	JPC GA	38	0	36	0
	JPC M	30	0	28	0
3° Circ.	JPC SM	97	1	75	1
4° Circ.	JPC T	103	0	69	0
Total		1326	205	1017	159
Cuadro 12					

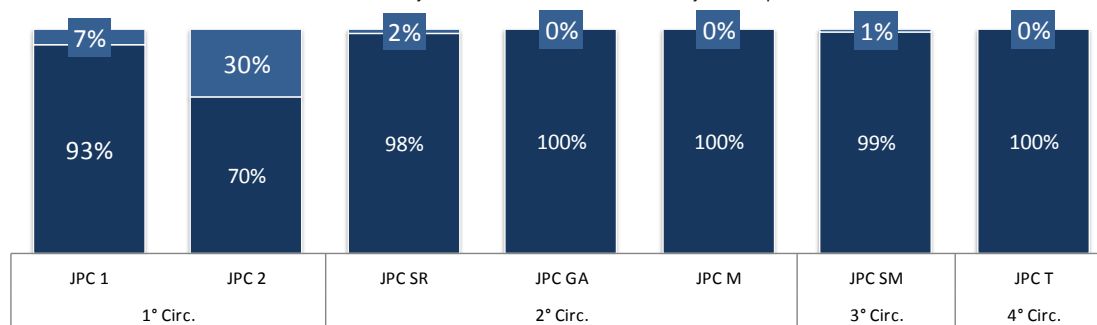
Audiencias fijadas en Juzgados

■ MATUTINO ■ VESPERTINO



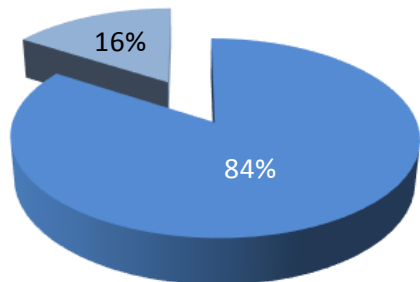
Proporción de audiencias fijadas en Juzgados Penales Colegiados según el turno de fijación

■ Audiencias Fijadas Matutinas ■ Audiencias Fijadas Vespertinas



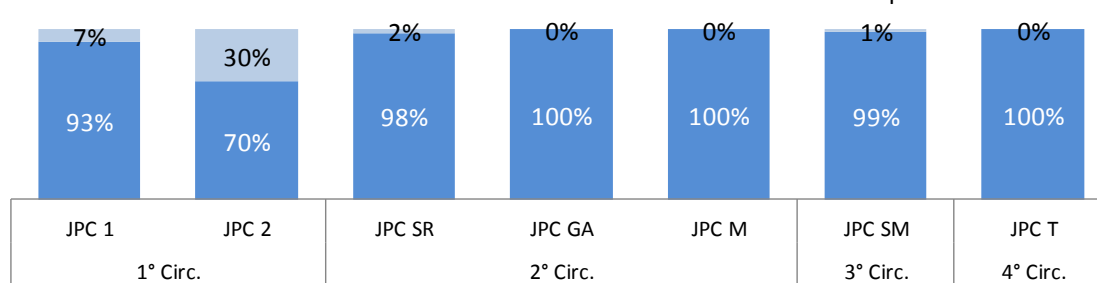
Audiencias realizadas en Juzgados

■ MATUTINO ■ VESPERTINO



Proporción de audiencias fijadas en Juzgados Penales Colegiados según el turno de realización

■ Audiencias Realizadas Matutinas ■ Audiencias Realizadas Vespertinas



7.2. TRIBUNALES PENALES COLEGIADOS

Turnos de Audiencias en Tribunales Penales Colegiados					
Circunscripción	Organismo	Audiencias Fijadas		Audiencias Realizadas	
		Matutinas	Vespertinas	Matutinas	Vespertinas
1° Circ.	TPC 1	114	30	90	24
	TPC 2	134	15	72	13
2° Circ.	TPC SR	53	9	46	9
3° Circ.	TPC SM	92	1	73	1
Total		393	55	281	47
Cuadro 13					

