



PODER JUDICIAL MENDOZA
SUPREMA CORTE DE JUSTICIA

SECRETARÍA DE MODERNIZACIÓN

FUERO PENAL COLEGIADO

**INFORME AUDIENCIAS PERIODO “EMERGENCIA SANITARIA
COVID19”**

PROVINCIA DE MENDOZA

ENERO 2021

Periodo Evaluado: Desde el 01/01/2021 hasta el 31/01/2021

Alcance Territorial: Primera, Segunda, Tercera y Cuarta Circunscripción Judicial de la Provincia de Mendoza.

Fuente de datos: Sistema de Agenda de Audiencias Penales – Información actualizada al 05/02/2021.

Informe Elaborados por: Área de Auditoría- Secretaría de Modernización.

Contenido

1.	INTRODUCCIÓN	3
2.	ABREVIATURAS.....	3
3.	INFORMACIÓN GENERAL DE AUDIENCIAS DEL FUERO PENAL COLEGIADO	3
3.1.	VARIABLES ANALIZADAS	3
3.2.	SEGMENTACIÓN DE LOS DATOS	4
3.3.	CANTIDADES MENSUALES DE AUDIENCIAS	5
4.	INDICADORES DE AUDIENCIAS DEL FUERO PENAL COLEGIADO.....	7
4.1.	VARIABLES ANALIZADAS	7
5.	EVOLUCIÓN DIARIA DE LAS AUDIENCIAS DURANTE EL MES DE ENERO DE 2020.....	15
5.1.	VARIABLES ANALIZADAS	15
6.	ANÁLISIS DE AUDIENCIAS CON / SIN DETENIDOS DURANTE ENERO DE 2020.....	17
6.1.	JUZGADOS PENALES COLEGIADOS – AUDIENCIAS SIN DETENIDOS	18
6.2.	JUZGADOS PENALES COLEGIADOS – AUDIENCIAS CON DETENIDOS.....	19
6.3.	JUZGADOS PENALES COLEGIADOS - INDICADOR DE EFECTIVIDAD EN AUDIENCIAS.....	20
6.4.	TRIBUNALES PENALES COLEGIADOS – AUDIENCIAS SIN DETENIDOS	21
6.5.	TRIBUNALES PENALES COLEGIADOS – AUDIENCIAS CON DETENIDOS.....	22
6.6.	TRIBUNALES PENALES COLEGIADOS - INDICADOR DE EFECTIVIDAD EN AUDIENCIAS	23
7.	ANÁLISIS DE AUDIENCIAS SEGÚN EL HORARIO DE FIJACIÓN Y REALIZACIÓN – TURNO MATUTINO Y VESPERTINO	24
7.1.	JUZGADOS PENALES COLEGIADOS	24
7.2.	TRIBUNALES PENALES COLEGIADOS.....	26

1. INTRODUCCIÓN

Teniendo en cuenta la declaración de pandemia COVID-19 emitida por la Organización Mundial de la Salud, Decreto Nacional de Necesidad y Urgencia N° 297/2020 de fecha 19 de marzo de 2020, Decretos provinciales, Acordadas correspondientes y resoluciones del Ministro Coordinador del Fuero Penal Colegiado en la implementación de la Ley 9.040, el fuero penal se adaptó a la nueva realidad que la emergencia sanitaria impone, y fueron rediseñándose procesos de trabajo así como incorporando nuevas herramientas tecnológicas para mantener el funcionamiento del servicio de justicia, preservando la salud de cada persona que necesite acceso a la justicia, sea en su calidad de parte, imputado, víctima o testigo.

Ante esta situación, ya fin de preservar la salud de los operadores de justicia, en esta nueva realidad, se generaron modificaciones en la forma de trabajar de cada uno de los agentes y actores involucrados, estableciendo nuevos objetivos a corto, mediano y largo plazo.

Es en este contexto en que se elabora el presente informe mensual, teniendo como objetivo brindar una herramienta de información elaborada en base a los datos registrados en la Agenda de Audiencias del Fuero Penal Colegiado de la Provincia de Mendoza diseñado por la Dirección de Informática del Poder Judicial.

2. ABREVIATURAS

1° Circ.	JPC 1	Juzgado Penal Colegiado N° 1 - Con sede en la Ciudad de Mendoza - 1° Circunscripción Judicial
	JPC 2	Juzgado Penal Colegiado N° 2 - Con sede en la Ciudad de Mendoza - 1° Circunscripción Judicial
2° Circ.	JPC SR	Juzgado Penal Colegiado N° 1 - Con sede en la Ciudad de San Rafael - 2° Circunscripción Judicial
	JPC GA	Juzgado Penal Colegiado N° 2 - Con sede en la Ciudad de General Alvear - 2° Circunscripción Judicial
	JPC M	Juzgado Penal Colegiado N° 3 - Con sede en la Ciudad de Malargüe - 2° Circunscripción Judicial
3° Circ.	JPC SM	Juzgado Penal Colegiado N° 1 - Con sede en la Ciudad de San Martín - 3° Circunscripción Judicial
4° Circ.	JPC T	Juzgado Penal Colegiado N° 1 - Con sede en la Ciudad de Tunuyán - 4° Circunscripción Judicial
1° Circ.	TPC 1	Tribunal Penal Colegiado N° 1 - Con sede en la Ciudad de Mendoza - 1° Circunscripción Judicial
	TPC 2	Tribunal Penal Colegiado N° 2 - Con sede en la Ciudad de Mendoza - 1° Circunscripción Judicial
2° Circ.	TPC SR	Tribunal Penal Colegiado N° 1 - Con sede en la Ciudad de San Rafael - 2° Circunscripción Judicial
3° Circ.	TPC SM	Tribunal Penal Colegiado N° 1 - Con sede en la Ciudad de San Martín - 3° Circunscripción Judicial
1° Circ.	TPM	Tribunal Penal de Menores N° 1 - Con sede en la Ciudad de Mendoza - 1° Circunscripción Judicial
2° Circ.	TPM SR	Tribunal Penal de Menores N° 1 - Con sede en la Ciudad de San Rafael - 2° Circunscripción Judicial

3. INFORMACIÓN GENERAL DE AUDIENCIAS DEL FUERO PENAL COLEGIADO

3.1. VARIABLES ANALIZADAS

- **Audiencias Fijadas para el periodo:** Indica la cantidad de audiencias que cada organismo planificó realizar en el periodo evaluado y registró consecuentemente en el Sistema de Agenda de Audiencias.
- **Audiencias Suspendidas por Emergencia Sanitaria COVID19:** Indica la cantidad de audiencias fijadas que, por cuestiones de fuerza mayor impuesta por la Emergencia Sanitaria declarada por COVID 19, se excluyen del universo de

audiencias plausibles de realización en el periodo analizado, siendo reprogramadas para su realización conforme a los nuevos objetivos y planificación planteados.

- **Audiencias Netas Fijadas para el periodo:** Indica la cantidad de Audiencias Fijadas menos las Audiencias Suspendidas por Emergencia Sanitaria COVID19, conformando la real cantidad de audiencias disponibles para la realización en el periodo evaluado.
- **Audiencias Realizadas:** Indica la cantidad de audiencias que se concretaron de acuerdo a la planificación realizada por el organismo.
- **Audiencias No realizadas:** Indica la cantidad de audiencias que no se llevaron a cabo por errores procedimentales y/o problemas evitables, cuya responsabilidad puede adjudicarse a uno o más intervinientes en el proceso judicial que se está desarrollando.
- **Audiencias dejadas Sin Efecto:** Indica la cantidad de audiencias que no se llevaron a cabo debido a problemas de fuerza mayor como también por situaciones procesales desconocidas al momento de la planificación de las audiencias. En estos casos la audiencia no existe “responsabilidad” atribuible a alguna parte por este estado, ya que la audiencia no podría realizarse el día fijado por los motivos que se explicitan como resultado específico.

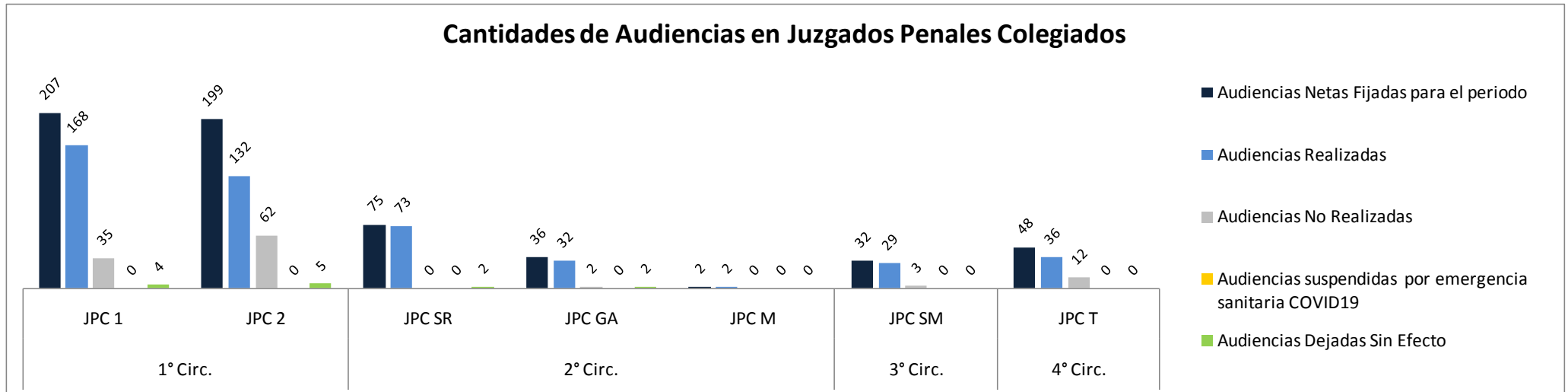
3.2. SEGMENTACIÓN DE LOS DATOS

- **Por organismo:** Se muestran cantidades totales de audiencias en cada organismo del Fuero Penal de la Provincia de Mendoza.
- **Por instancia:** Se agrupan los organismos conforme pertenecen a Juzgados Penales Colegiados o Tribunales Penales Colegiados.
- **Por unidad de tiempo:** Los datos corresponden ala totalidad de registraciones realizadas en el lapso de un mes.

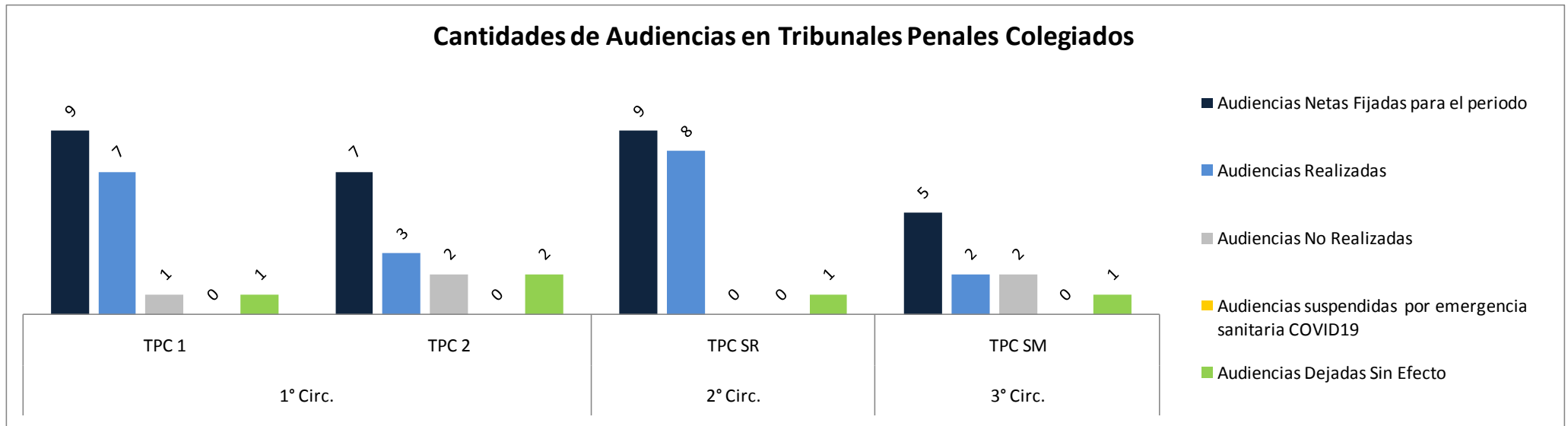
3.3. CANTIDADES MENSUALES DE AUDIENCIAS

AUDIENCIAS COMPRENDIDAS EN EL MES DE ENERO 2021							
DATOS REGISTRADOS							
Circunscripción	Organismo	Audiencias Fijadas para el periodo	Audiencias suspendidas por emergencia sanitaria COVID19	Audiencias Netas Fijadas para el periodo	Audiencias Realizadas	Audiencias No Realizadas	Audiencias Dejadadas Sin Efecto
1° Circ.	JPC 1	207	0	207	168	35	4
	JPC 2	199	0	199	132	62	5
2° Circ.	JPC SR	75	0	75	73	0	2
	JPC GA	36	0	36	32	2	2
	JPC M	2	0	2	2	0	0
3° Circ.	JPC SM	32	0	32	29	3	0
4° Circ.	JPC T	48	0	48	36	12	0
Total JPC		599	0	599	472	114	13
1° Circ.	TPC 1	9	0	9	7	1	1
	TPC 2	7	0	7	3	2	2
2° Circ.	TPC SR	9	0	9	8	0	1
3° Circ.	TPC SM	5	0	5	2	2	1
Total TPC		30	0	30	20	5	5
1° Circ.	TPM	0	0	0	0	0	0
2° Circ.	TPM SR	0	0	0	0	0	0
Total TPM		0	0	0	0	0	0
Total		629	0	629	492	119	18
Cuadro 1							

Cantidades de Audiencias en Juzgados Penales Colegiados



Cantidades de Audiencias en Tribunales Penales Colegiados



4. INDICADORES DE AUDIENCIAS DEL FUERO PENAL COLEGIADO

4.1. VARIABLES ANALIZADAS

- **Promedio por Juez de Audiencias:**El indicador toma la cantidad de audiencias (fijadas, suspendidas por emergencia sanitaria, fijadas netas, realizadas, no realizadas, sin efecto) de cada organismo y lo divide por la cantidad de jueces que intervienen en el mencionado organismo. De esta forma se pretende extraer el efecto de escala de cada organismo, para obtener datos más homogéneos.
- **Tasa de Fijación Neta % (Audiencias Fijadas Neta en el Organismo / Total Fijadas Neta en la instancia):**El indicador muestra qué porcentaje de audiencias se fijan en un organismo en proporción del total de audiencias que se fijan en la misma instancia, ya sea Juzgado o Tribunal, excluyendo las audiencias suspendidas por emergencia sanitaria Covid-19.
- **Tasa de Suspensión por Emergencia Sanitaria COVID19 % (Audiencias Suspendidas por Emergencia Sanitaria COVID19 / Audiencias Fijadas):**El indicador muestra qué proporción de audiencias fijadas para el periodo no se realizarán por causas de fuerza mayor.
- **Tasa de Celebración - % (Realizadas / Fijadas netas en el organismo):**Indica qué porcentaje del total de audiencias fijadas netas en el organismo se realizaron conforme a lo planificado en la registración.
- **Tasa de Fracaso - % (No realizadas / Fijadas netas en el organismo):**Indica el porcentaje de audiencias que no se llevaron a cabo en relación al total de audiencias fijadas netas en el organismo.
- **Tasa de Audiencias Sin Efecto - % (Sin efecto / Fijadas en el organismo):**Indica el porcentaje de audiencias que se dejaron sin efecto como proporción del total de audiencias fijadas en el organismo.
- **Efectividad - Relación (Realizadas / No Realizadas):** Esta relación, definida como un cociente entre las cantidades de audiencias realizadas y las cantidades de audiencias no realizadas, arroja un número que permite estimar la efectividad del organismo en la realización de audiencias. Es un número que brinda al organismo información sobre si su desempeño mejora (el indicador crece con el paso del tiempo) o empeora (el indicador decrece a medida que los meses transcurren). El número que arroja muestra intuitivamente cuántas audiencias se realizan por cada audiencia que fracasa. Tiene como ventaja que en su cálculo no se incorpora la

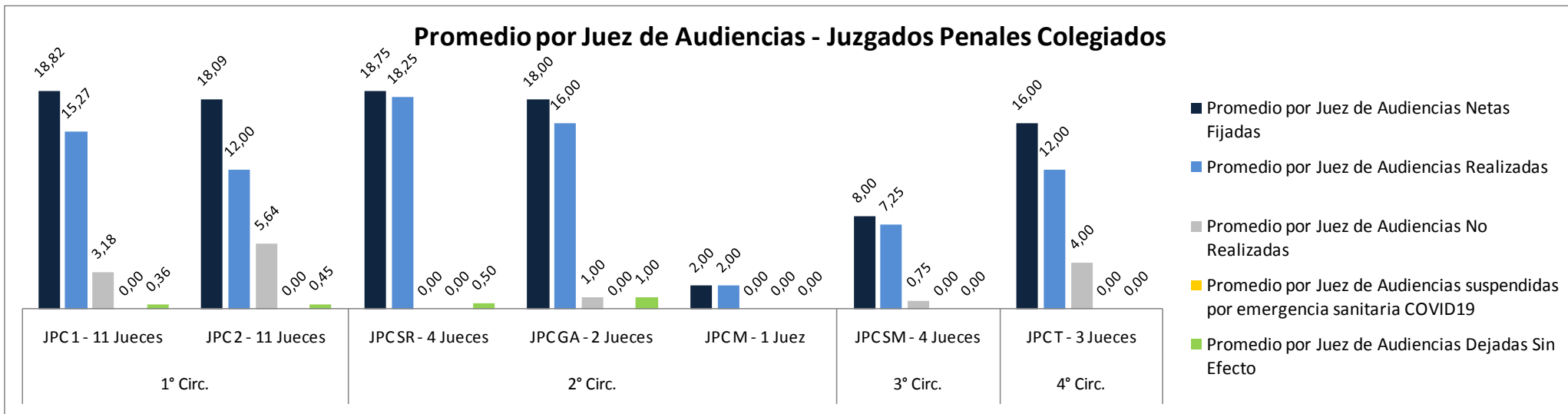
cantidad de audiencias fijadas por el organismo, valor que es muy diferentes entre los organismos de la misma instancia. Es valioso en tanto se analice su evolución a lo largo del tiempo, permitiendo detectar si la efectividad en la realización de audiencias mejora o no.

PROMEDIO DE AUDIENCIAS POR JUEZ EN CADA ORGANISMO - PROMEDIO MENSUAL DE ENERO 2021

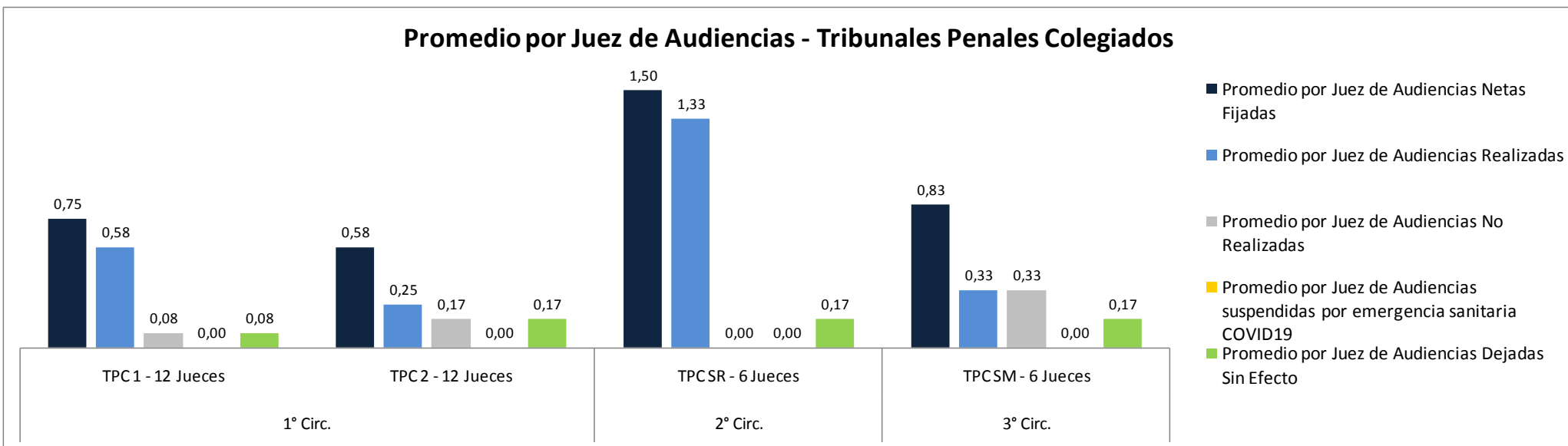
Circunscripción	Organismo / Cantidad de Jueces	Promedio por Juez de Audiencias Fijadas	Promedio por Juez de Audiencias suspendidas por emergencia sanitaria COVID19	Promedio por Juez de Audiencias Netas Fijadas	Promedio por Juez de Audiencias Realizadas	Promedio por Juez de Audiencias No Realizadas	Promedio por Juez de Audiencias Dejadas Sin Efecto
1° Circ.	JPC 1 - 11 Jueces	18,82	0,00	18,82	15,27	3,18	0,36
	JPC 2 - 11 Jueces	18,09	0,00	18,09	12,00	5,64	0,45
2° Circ.	JPC SR - 4 Jueces	18,75	0,00	18,75	18,25	0,00	0,50
	JPC GA - 2 Jueces	18,00	0,00	18,00	16,00	1,00	1,00
	JPC M - 1 Juez	2,00	0,00	2,00	2,00	0,00	0,00
3° Circ.	JPC SM - 4 Jueces	8,00	0,00	8,00	7,25	0,75	0,00
4° Circ.	JPC T - 3 Jueces	16,00	0,00	16,00	12,00	4,00	0,00
Promedio por Juez - JPC		16,64	0,00	16,64	13,11	3,17	0,36
1° Circ.	TPC 1 - 12 Jueces	0,75	0,00	0,75	0,58	0,08	0,08
	TPC 2 - 12 Jueces	0,58	0,00	0,58	0,25	0,17	0,17
2° Circ.	TPC SR - 6 Jueces	1,50	0,00	1,50	1,33	0,00	0,17
3° Circ.	TPC SM - 6 Jueces	0,83	0,00	0,83	0,33	0,33	0,17
Promedio por Juez - TPC		0,83	0,00	0,83	0,56	0,14	0,14

Cuadro 2

Promedio por Juez de Audiencias - Juzgados Penales Colegiados



Promedio por Juez de Audiencias - Tribunales Penales Colegiados

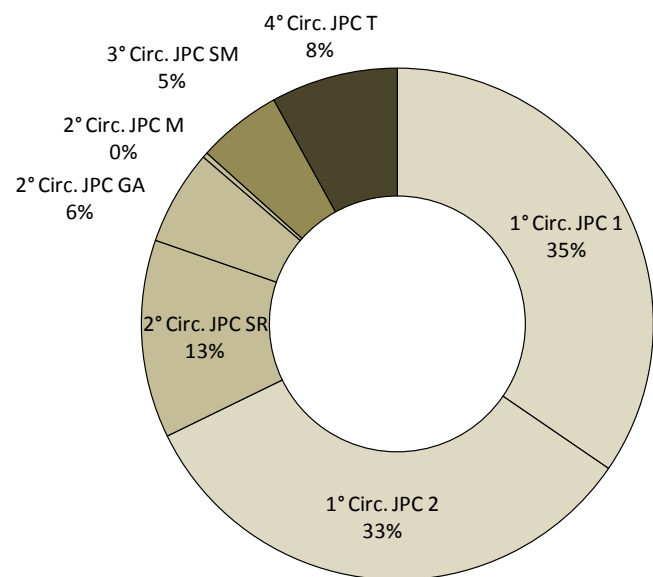


AUDIENCIAS COMPRENDIDAS EN EL MES DE ENERO 2021

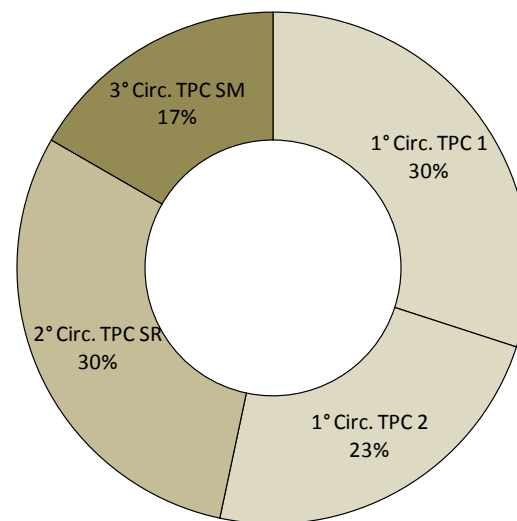
INDICADORES

Circunscripción	Organismo	Tasa de Fijación Neta % (Fijadas Netas en el organismo / Total Fijadas Netas en la instancia)	Tasa de Suspensión por Emergencia Sanitaria Covid19 % (Audiencias suspendidas por Emergencia Sanitaria / Fijadas en el Organismo)	Tasa de Celebración % (Realizadas / Fijadas Netas en el organismo)	Tasa de Fracaso % (No realizadas / Fijadas Netas en el organismo)	Tasa de Audiencias Sin Efecto % (Sin efecto / Fijadas Netas en el organismo)	Efectividad (Realizadas / No Realizadas)
1° Circ.	JPC 1	34,56%	0,00%	81,16%	16,91%	1,93%	4,80
	JPC 2	33,22%	0,00%	66,33%	31,16%	2,51%	2,13
2° Circ.	JPC SR	12,52%	0,00%	97,33%	0,00%	2,67%	73,00
	JPC GA	6,01%	0,00%	88,89%	5,56%	5,56%	16,00
	JPC M	0,33%	0,00%	100,00%	0,00%	0,00%	2,00
3° Circ.	JPC SM	5,34%	0,00%	90,63%	9,38%	0,00%	9,67
4° Circ.	JPC T	8,01%	0,00%	75,00%	25,00%	0,00%	3,00
Total JPC		100,00%	0,00%	78,80%	19,03%	2,17%	4,14
1° Circ.	TPC 1	30,00%	0,00%	77,78%	11,11%	11,11%	7,00
	TPC 2	23,33%	0,00%	42,86%	28,57%	28,57%	1,50
2° Circ.	TPC SR	30,00%	0,00%	88,89%	0,00%	11,11%	8,00
3° Circ.	TPC SM	16,67%	0,00%	40,00%	40,00%	20,00%	1,00
Total TPC		100,00%	0,00%	66,67%	16,67%	16,67%	4,00
1° Circ.	TPM	0,00%	0,00%	0,00%	0,00%	0,00%	0,00
2° Circ.	TPM	0,00%	0,00%	0,00%	0,00%	0,00%	0,00
Total TPM		0,00%	0,00%	0,00%	0,00%	0,00%	0,00
Cuadro 3							

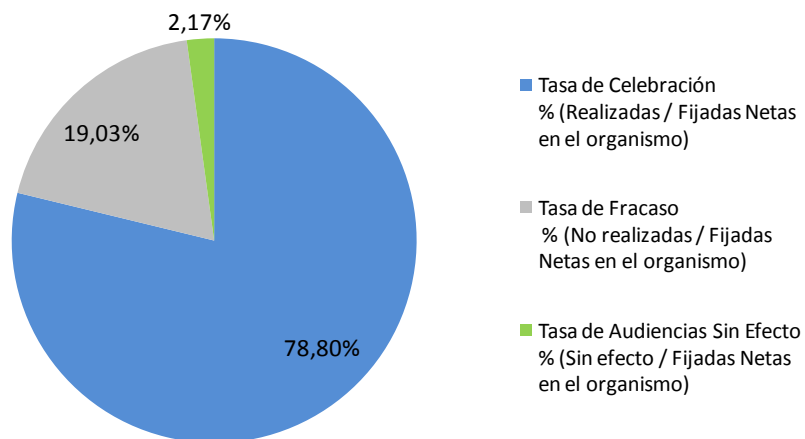
Tasa de Fijación Neta - Juzgados Penales Colegiados



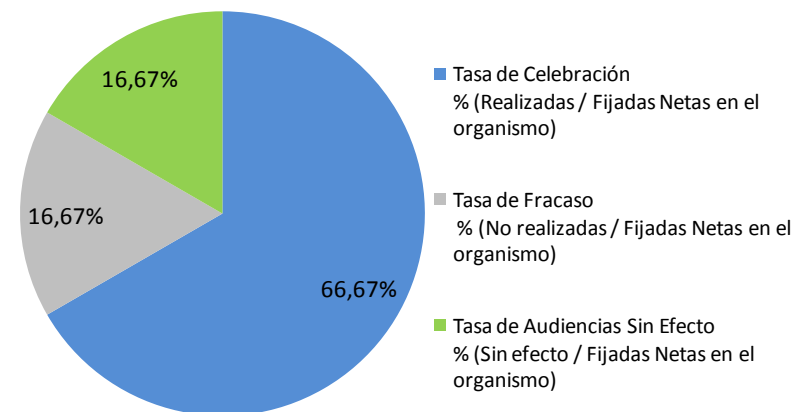
Tasa de Fijación Neta -Tribunales Penales Colegiados



Indicadores - Juzgados Penales Colegiados - Provincial

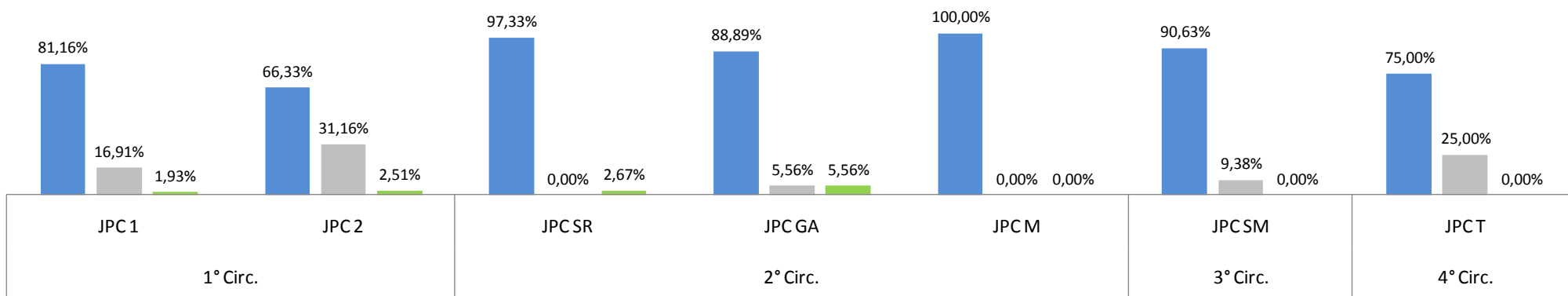


Indicadores - Tribunales Penales Colegiados - Provincial

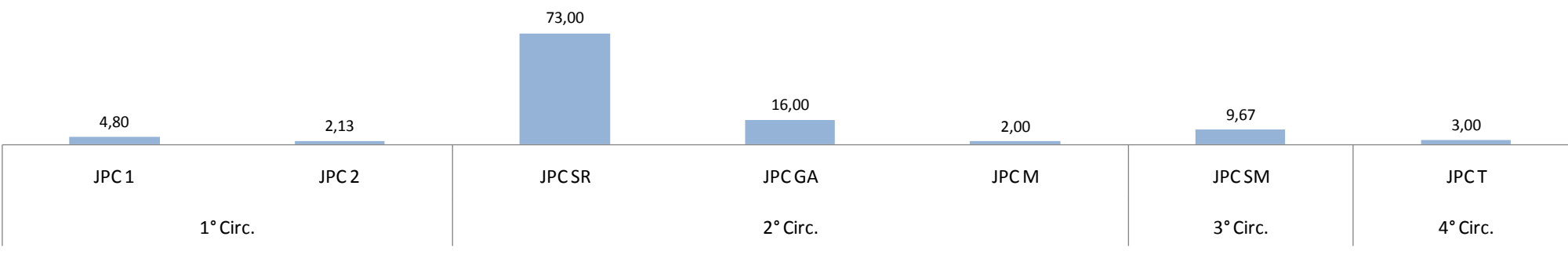


Indicadores porcentuales Juzgados Penales Colegiados

■ Tasa de Celebración
 % (Realizadas / Fijadas Netas en el organismo)
 ■ Tasa de Fracaso
 % (No realizadas / Fijadas Netas en el organismo)
 ■ Tasa de Audiencias Sin Efecto
 % (Sin efecto / Fijadas Netas en el organismo)

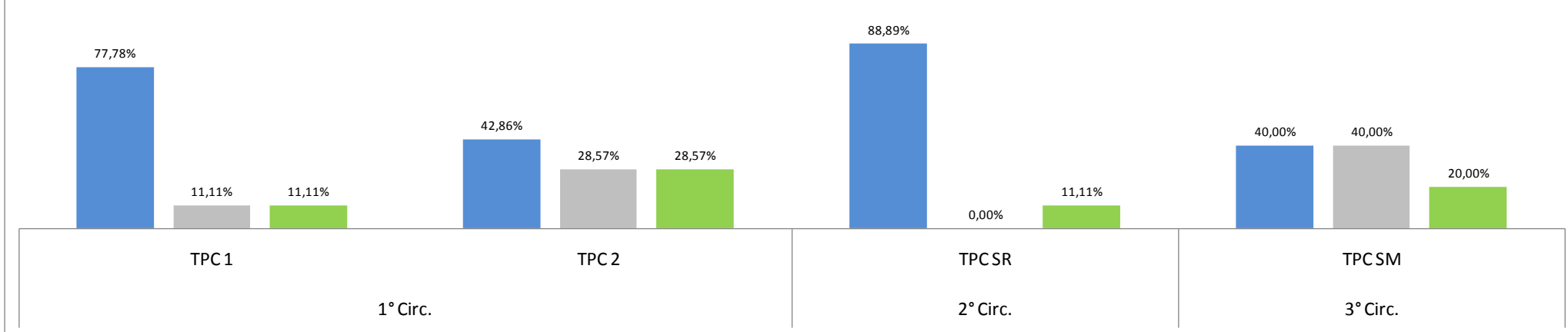


EFFECTIVIDAD (Realizadas / No realizadas) - JUZGADOS PENALES COLEGIADOS

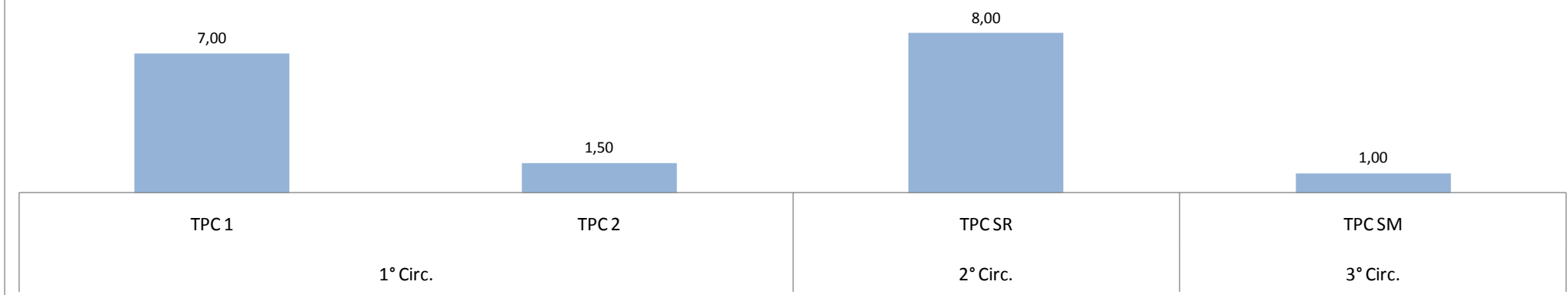


Indicadores porcentuales Tribunales Penales Colegiados

■ Tasa de Celebración
 % (Realizadas / Fijadas Netas en el organismo)
 ■ Tasa de Fracaso
 % (No realizadas / Fijadas Netas en el organismo)
 ■ Tasa de Audiencias Sin Efecto
 % (Sin efecto / Fijadas Netas en el organismo)



EFFECTIVIDAD (Realizadas / No realizadas) - TRIBUNALES PENALES COLEGIADOS

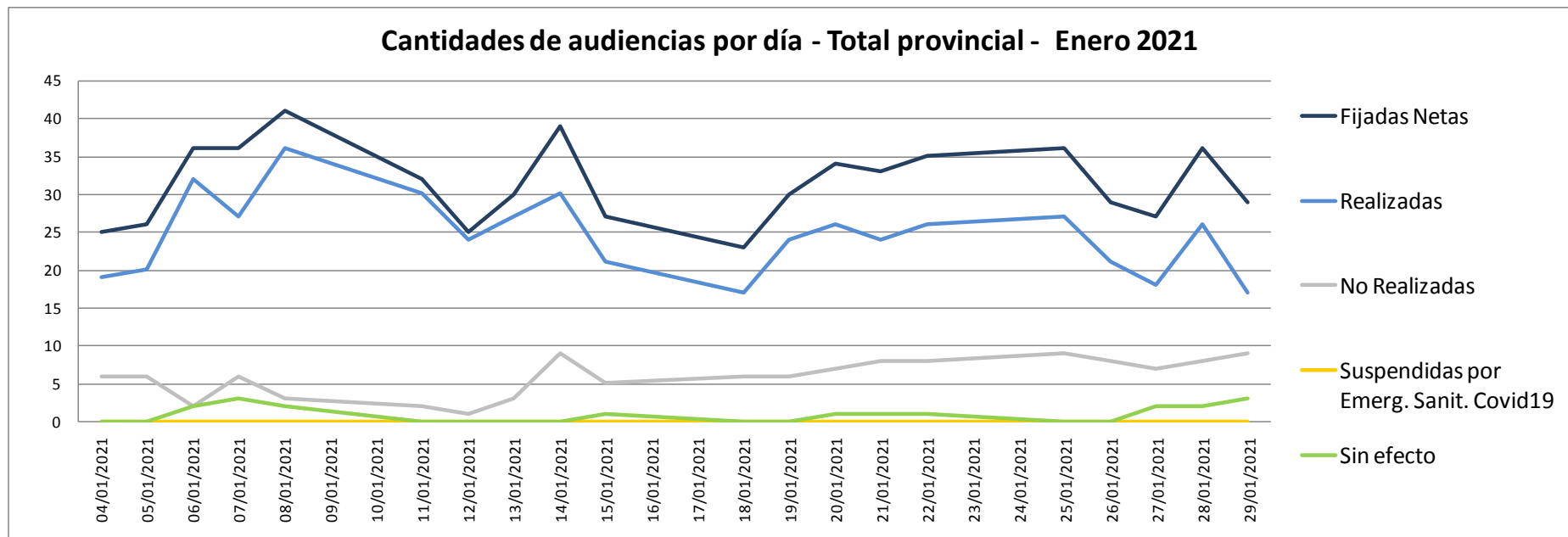


5. EVOLUCIÓN DIARIA DE LAS AUDIENCIAS DURANTE EL MES DE ENERO DE 2020

5.1. VARIABLES ANALIZADAS

Se presentan cantidades de audiencias totales en el Fuero Penal Colegiado de toda la Provincia de Mendoza. El objetivo es mostrar la evolución temporal de las audiencias a lo largo del mes.

AUDIENCIAS TOTALES POR DÍA - TOTAL PROVINCIAL ENERO 2021						
Fecha	Fijadas	Fijadas Netas	Realizadas	No Realizadas	Suspendidas por Emerg. Sanit. Covid19	Sin efecto
04/01/2021	25	25	19	6	0	0
05/01/2021	26	26	20	6	0	0
06/01/2021	36	36	32	2	0	2
07/01/2021	36	36	27	6	0	3
08/01/2021	41	41	36	3	0	2
11/01/2021	32	32	30	2	0	0
12/01/2021	25	25	24	1	0	0
13/01/2021	30	30	27	3	0	0
14/01/2021	39	39	30	9	0	0
15/01/2021	27	27	21	5	0	1
18/01/2021	23	23	17	6	0	0
19/01/2021	30	30	24	6	0	0
20/01/2021	34	34	26	7	0	1
21/01/2021	33	33	24	8	0	1
22/01/2021	35	35	26	8	0	1
25/01/2021	36	36	27	9	0	0
26/01/2021	29	29	21	8	0	0
27/01/2021	27	27	18	7	0	2
28/01/2021	36	36	26	8	0	2
29/01/2021	29	29	17	9	0	3
Total	629	629	492	119	0	18
Cuadro 4						

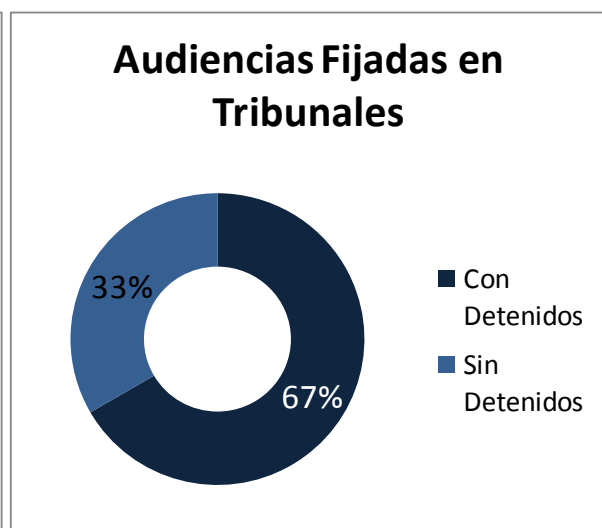
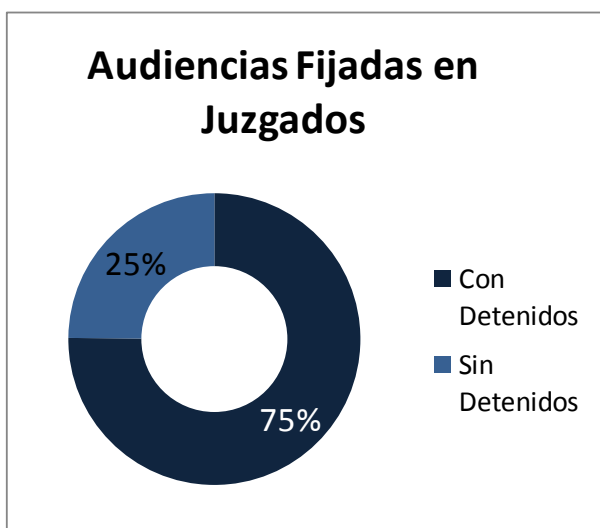
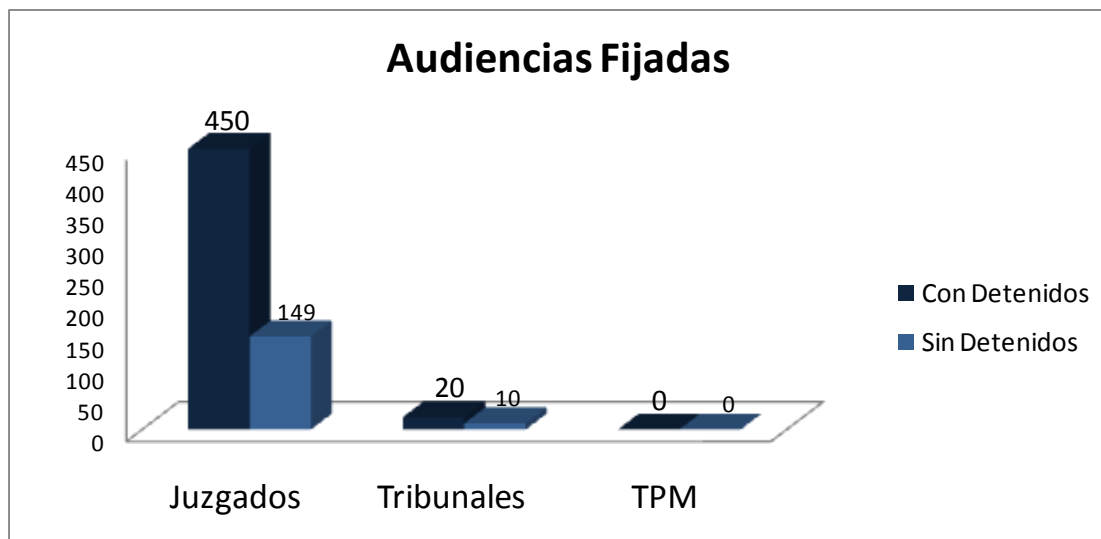


6. ANÁLISIS DE AUDIENCIAS CON / SIN DETENIDOS DURANTE ENERO DE 2020

Desde que se declaró la pandemia por COVID-19 y se tomaron medidas como el Aislamiento Social Preventivo y Obligatorio en la provincia de Mendoza, se resolvió priorizar la realización de audiencias en donde estuvieran involucradas personas privadas de su libertad. Se muestran las cantidades de audiencias segmentando según si las mismas se registraron con o sin detenidos.

Tipo de audiencias Fijadas Netas	Juzgados	Tribunales	TPM
Con Detenidos	450	20	0
Sin Detenidos	149	10	0
Total Audiencias	599	30	0

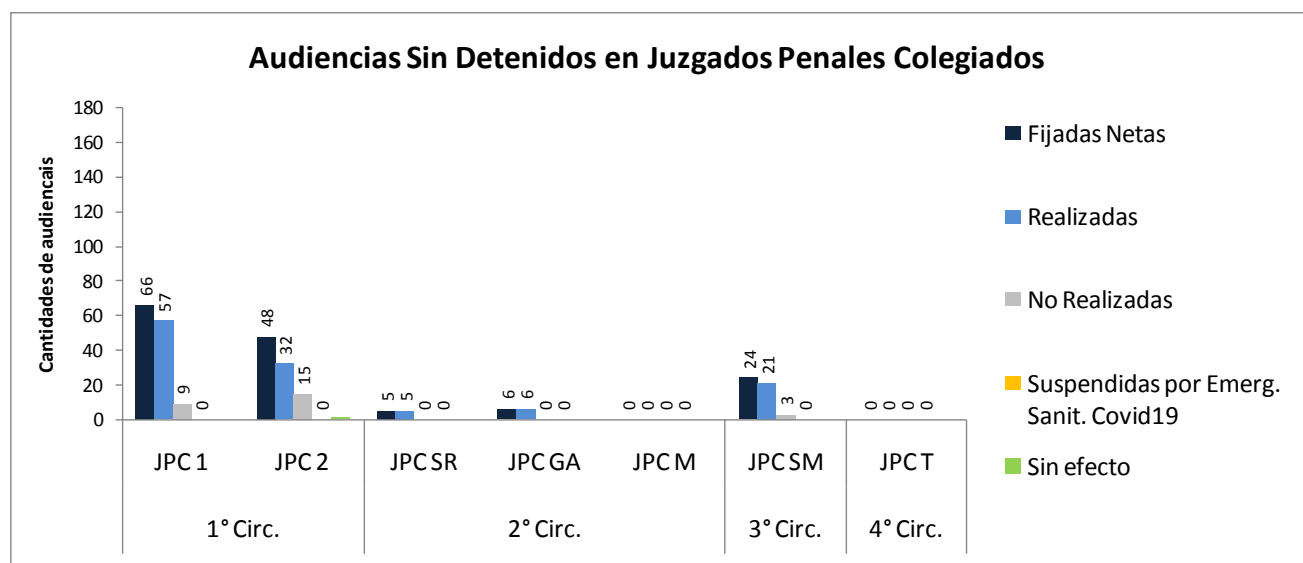
Cuadro 5



6.1. JUZGADOS PENALES COLEGIADOS – AUDIENCIAS SIN DETENIDOS

Audiencias SIN DETENIDOS - JUZGADOS PENALES COLEGIADOS								
Circunscripción	Organismo	Fijadas	Fijadas Netas	Realizadas	No Realizadas	Suspendidas por Emerg. Sanit. Covid19	Sin efecto	Efectividad
1° Circ.	JPC 1	66	66	57	9	0	0	6,33
	JPC 2	48	48	32	15	0	1	2,13
2° Circ.	JPC SR	5	5	5	0	0	0	5,00
	JPC GA	6	6	6	0	0	0	6,00
	JPC M	0	0	0	0	0	0	0,00
3° Circ.	JPC SM	24	24	21	3	0	0	7,00
4° Circ.	JPC T	0	0	0	0	0	0	0,00
Total		149	149	121	27	0	1	4,5

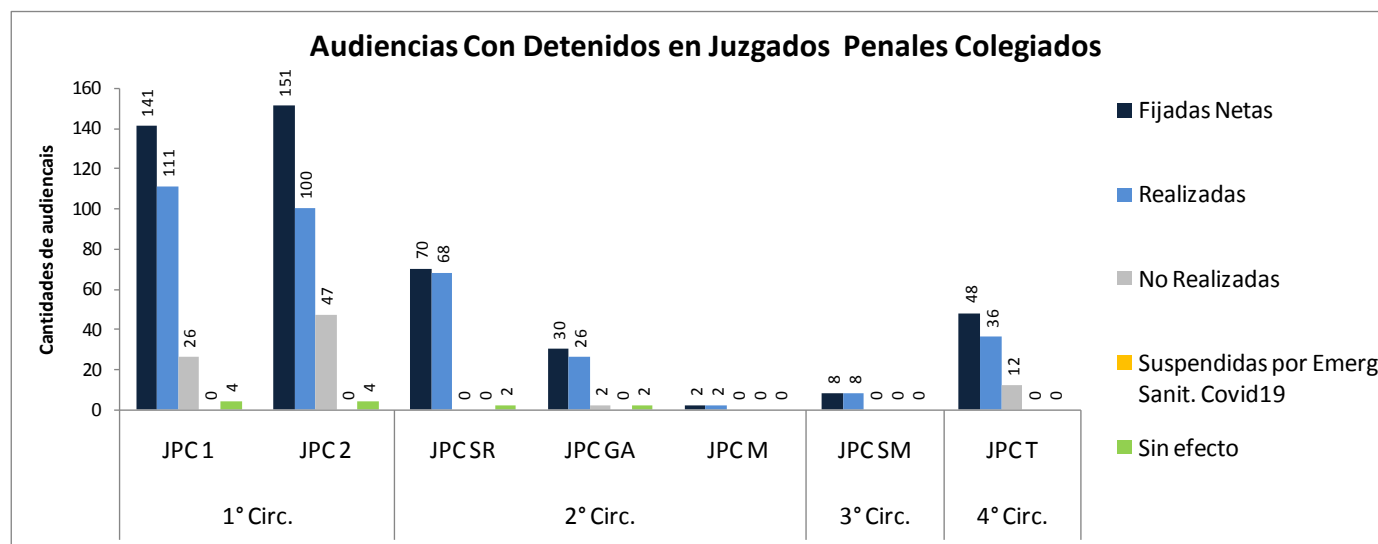
Cuadro 6



6.2. JUZGADOS PENALES COLEGIADOS – AUDIENCIAS CON DETENIDOS

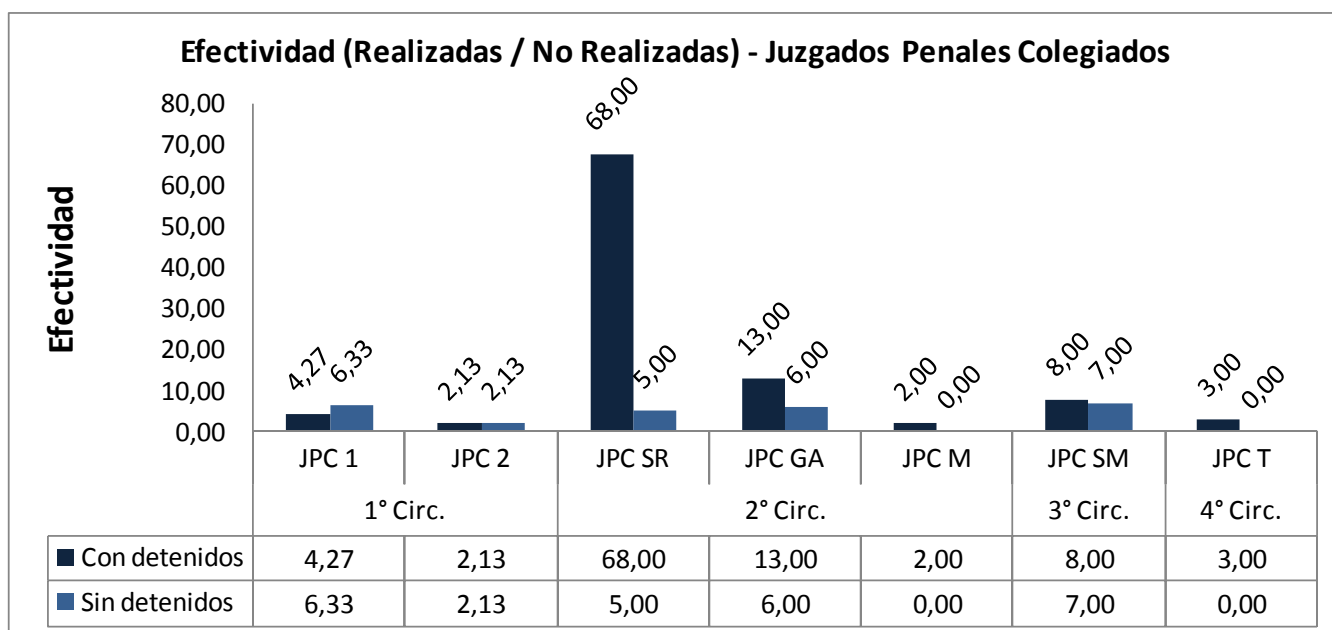
Audiencias CON DETENIDOS - JUZGADOS PENALES COLEGIADOS								
Circunscripción	Organismo	Fijadas	Fijadas Netas	Realizadas	No Realizadas	Suspendidas por Emerg. Sanit. Covid19	Sin efecto	Efectividad
1° Circ.	JPC 1	141	141	111	26	0	4	4,27
	JPC 2	151	151	100	47	0	4	2,13
2° Circ.	JPC SR	70	70	68	0	0	2	68,00
	JPC GA	30	30	26	2	0	2	13,00
	JPC M	2	2	2	0	0	0	2,00
3° Circ.	JPC SM	8	8	8	0	0	0	8,00
4° Circ.	JPC T	48	48	36	12	0	0	3,00
Total		450	450	351	87	0	12	4,0

Cuadro 7



6.3. JUZGADOS PENALES COLEGIADOS - INDICADOR DE EFECTIVIDAD EN AUDIENCIAS

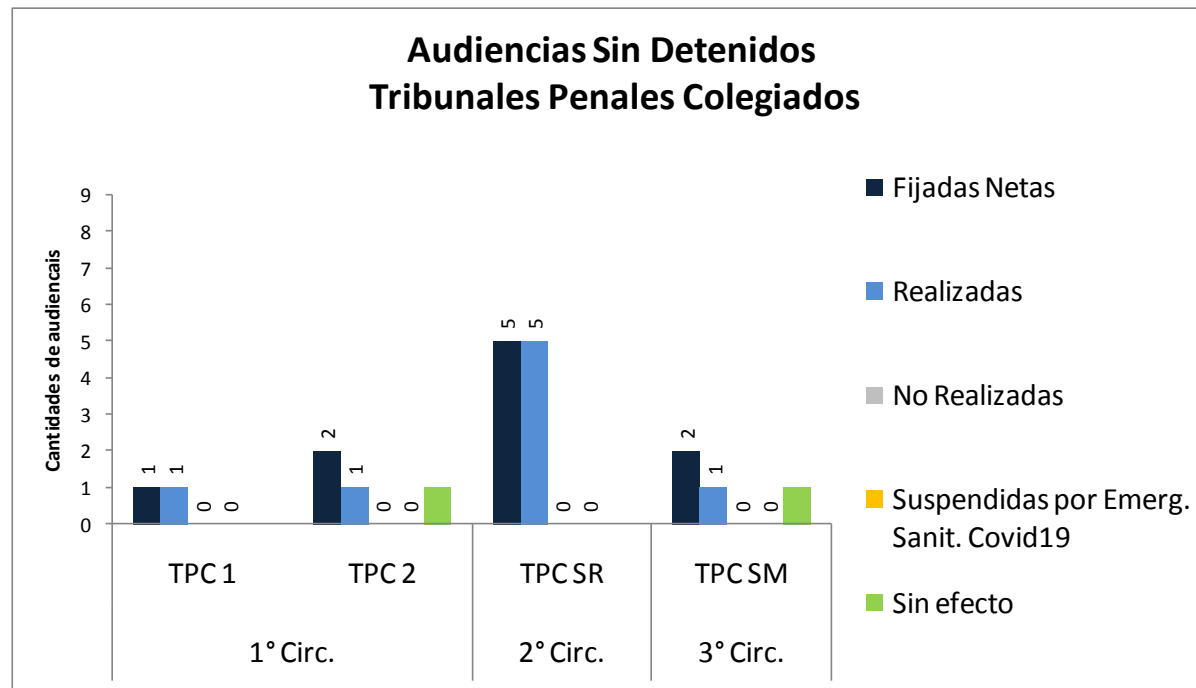
Efectividad en Juzgados Penales Colegiados			
Circunscripción	Organismo	Sin detenidos	Con detenidos
1° Circ.	JPC 1	6,33	4,27
	JPC 2	2,13	2,13
2° Circ.	JPC SR	5,00	68,00
	JPC GA	6,00	13,00
	JPC M	0,00	2,00
3° Circ.	JPC SM	7,00	8,00
4° Circ.	JPC T	0,00	3,00
Cuadro 8			



6.4. TRIBUNALES PENALES COLEGIADOS – AUDIENCIAS SIN DETENIDOS

Audiencias SIN DETENIDOS - TRIBUNALES PENALES COLEGIADOS								
Circunscripción	Organismo	Fijadas	Fijadas Netas	Realizadas	No Realizadas	Suspendidas por Emerg. Sanit. Covid19	Sin efecto	Efectividad
1° Circ.	TPC 1	1	1	1	0	0	0	1,00
	TPC 2	2	2	1	0	0	1	1,00
2° Circ.	TPC SR	5	5	5	0	0	0	5,00
3° Circ.	TPC SM	2	2	1	0	0	1	1,00
Total		10	10	8	0	0	2	8,00

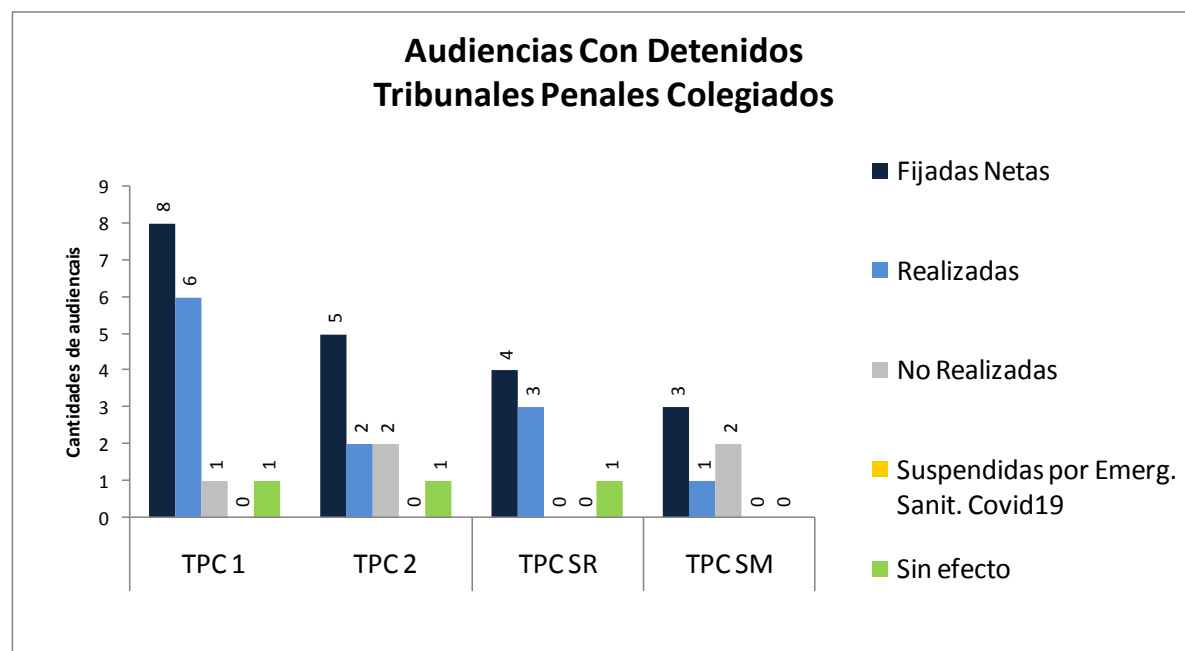
Cuadro 9



6.5. TRIBUNALES PENALES COLEGIADOS – AUDIENCIAS CON DETENIDOS

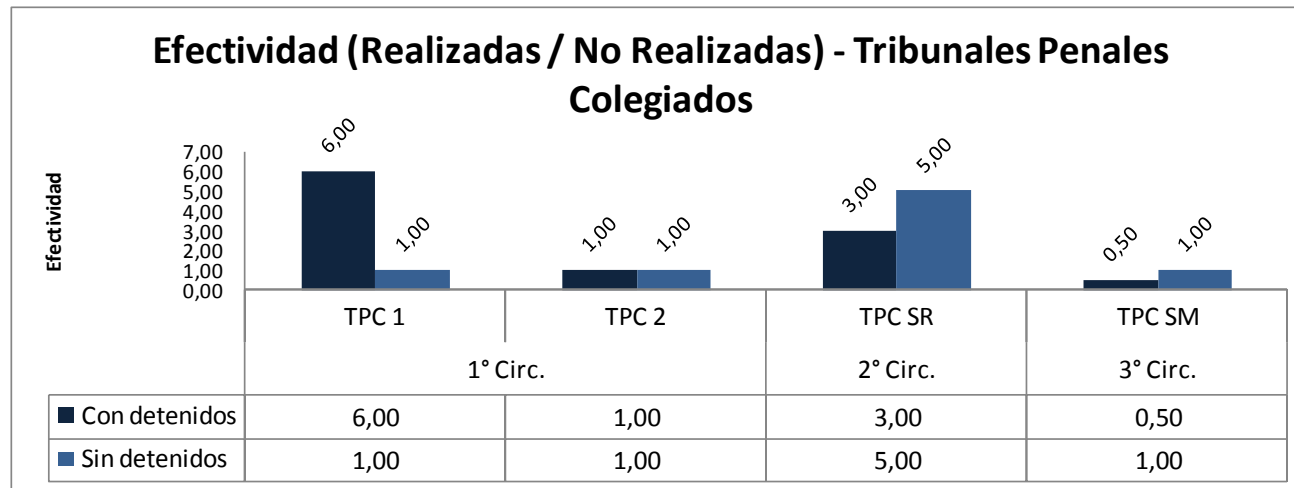
Audiencias CON DETENIDOS - TRIBUNALES PENALES COLEGIADOS								
Circunscripción	Organismo	Fijadas	Fijadas Netas	Realizadas	No Realizadas	Suspendidas por Emerg. Sanit. Covid19	Sin efecto	Efectividad
1° Circ.	TPC 1	8	8	6	1	0	1	6,00
	TPC 2	5	5	2	2	0	1	1,00
2° Circ.	TPC SR	4	4	3	0	0	1	3,00
3° Circ.	TPC SM	3	3	1	2	0	0	0,50
Total		20	20	12	5	0	3	2,40

Cuadro 10



6.6. TRIBUNALES PENALES COLEGIADOS - INDICADOR DE EFECTIVIDAD EN AUDIENCIAS

Efectividad en Tribunales Penales Colegiados			
Circunscripción	Organismo	Sin detenidos	Con detenidos
1° Circ.	TPC 1	1,00	6,00
	TPC 2	1,00	1,00
2° Circ.	TPC SR	5,00	3,00
3° Circ.	TPC SM	1,00	0,50
Cuadro 11			



7. ANÁLISIS DE AUDIENCIAS SEGÚN EL HORARIO DE FIJACIÓN Y REALIZACIÓN –TURNO MATUTINO Y VESPERTINO

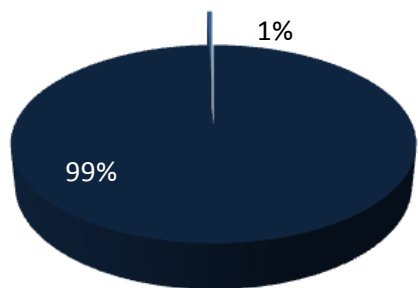
7.1. JUZGADOS PENALES COLEGIADOS

Se agrega una nueva segmentación de los datos de las audiencias, esta vez en conforme al horario de fijación de las audiencias como también el horario de realización efectiva.

Turnos de Audiencias en Juzgados Penales					
Circunscripción	Organismo	Audiencias Fijadas		Audiencias Realizadas	
		Matutinas	Vespertinas	Matutinas	Vespertinas
1° Circ.	JPC 1	204	3	165	3
	JPC 2	199	0	132	0
2° Circ.	JPC SR	75	0	73	0
	JPC GA	36	0	32	0
	JPC M	2	0	2	0
3° Circ.	JPC SM	32	0	29	0
4° Circ.	JPC T	48	0	36	0
Total		596	3	469	3
Cuadro 12					

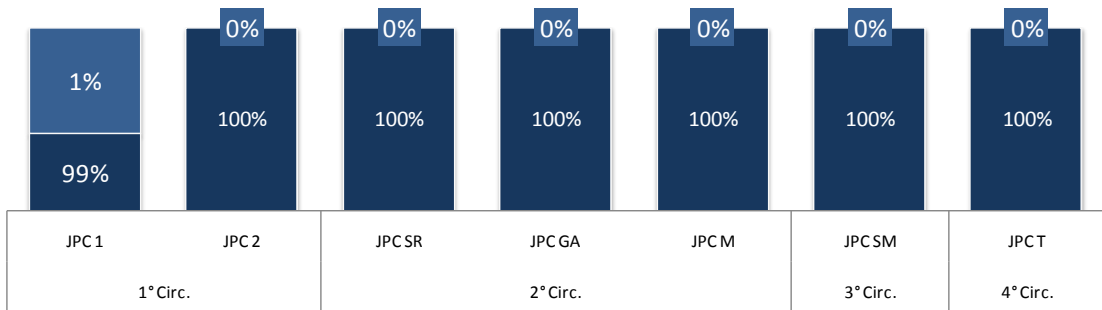
Audiencias fijadas en Juzgados

■ Matutinas ■ Vespertinas



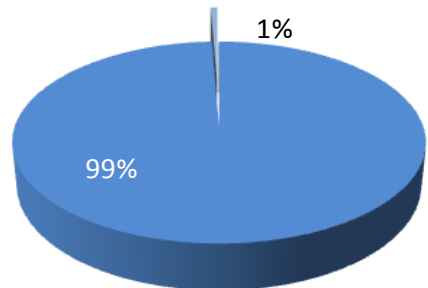
Proporción de audiencias fijadas en Juzgados Penales Colegiados según el turno de fijación

■ Audiencias Fijadas Matutinas ■ Audiencias Fijadas Vespertinas



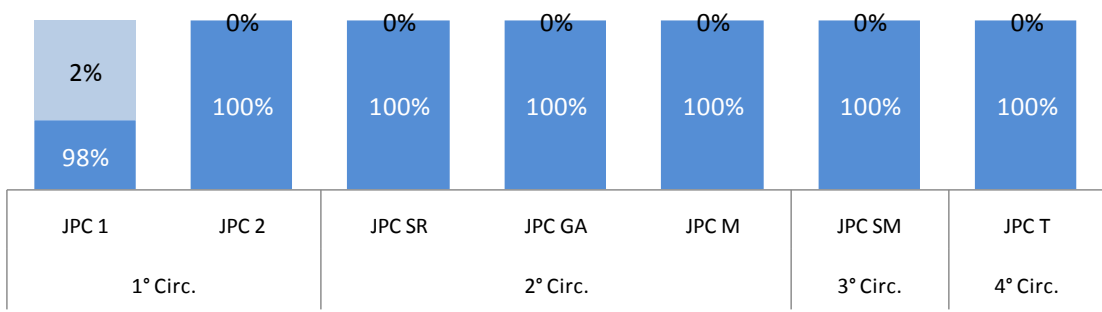
Audiencias realizadas en Juzgados

■ Matutinas ■ Vespertinas



Proporción de audiencias fijadas en Juzgados Penales Colegiados según el turno de realización

■ Audiencias Realizadas Matutinas ■ Audiencias Realizadas Vespertinas

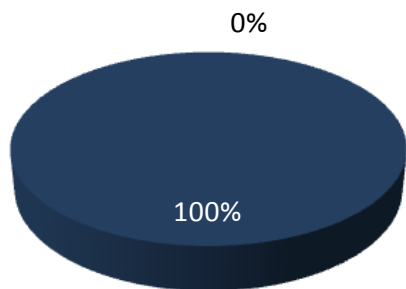


7.2. TRIBUNALES PENALES COLEGIADOS

Turnos de Audiencias en Tribunales Penales Colegiados					
Circunscripción	Organismo	Audiencias Fijadas		Audiencias Realizadas	
		Matutinas	Vespertinas	Matutinas	Vespertinas
1° Circ.	TPC 1	9	0	7	0
	TPC 2	7	0	3	0
2° Circ.	TPC SR	9	0	8	0
3° Circ.	TPC SM	5	0	2	0
Total		30	0	20	0
Cuadro 13					

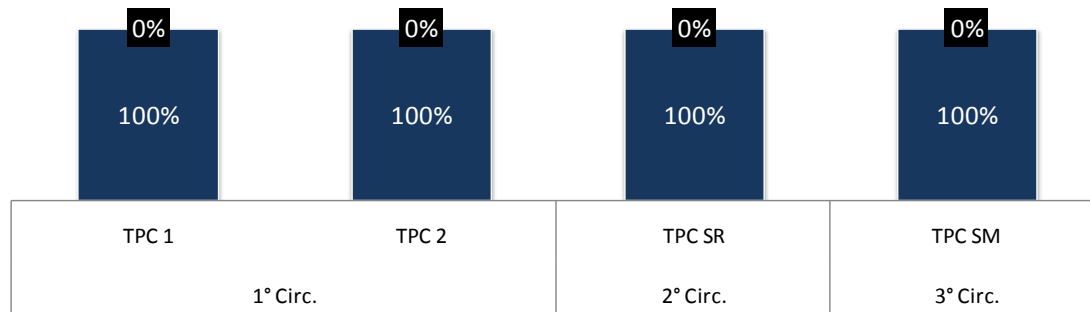
Audiencias Fijadas en Tribunal

■ Matutinas ■ Vespertinas



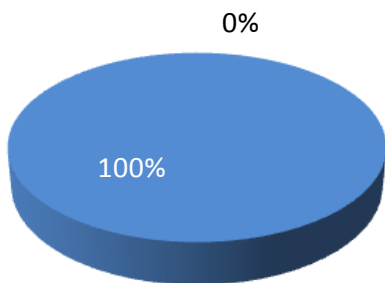
Proporción de audiencias fijadas en Tribunales Penales Colegiados según el turno de fijación

■ Audiencias Fijadas Matutinas ■ Audiencias Fijadas Vespertinas



Audiencias Realizadas en Tribunal

■ Matutinas ■ Vespertinas



Proporción de audiencias fijadas en Tribunales Penales Colegiados según el turno de realización

■ Audiencias Realizadas Matutinas ■ Audiencias Realizadas Vespertinas

