



**PODER JUDICIAL MENDOZA**  
**SUPREMA CORTE DE JUSTICIA**  

---

**SECRETARÍA DE MODERNIZACIÓN**

**FUERO PENAL COLEGIADO**

**INFORME AUDIENCIAS PERIODO “EMERGENCIA SANITARIA  
COVID19”**

**PROVINCIA DE MENDOZA**

**FEBRERO 2021**

**Periodo Evaluado:** Desde el 01/02/2021 hasta el 28/02/2021

**Alcance Territorial:** Primera, Segunda, Tercera y Cuarta Circunscripción Judicial de la Provincia de Mendoza.

**Fuente de datos:** Sistema de Agenda de Audiencias Penales – Información actualizada al 05/03/2021.

**Informe Elaborados por:** Área de Auditoría- Secretaría de Modernización.

## Contenido

1.	INTRODUCCIÓN .....	3
2.	ABREVIATURAS.....	3
3.	INFORMACIÓN GENERAL DE AUDIENCIAS DEL FUERO PENAL COLEGIADO .....	3
3.1.	VARIABLES ANALIZADAS .....	3
3.2.	SEGMENTACIÓN DE LOS DATOS .....	4
3.3.	CANTIDADES MENSUALES DE AUDIENCIAS .....	5
4.	INDICADORES DE AUDIENCIAS DEL FUERO PENAL COLEGIADO .....	7
4.1.	VARIABLES ANALIZADAS .....	7
5.	EVOLUCIÓN DIARIA DE LAS AUDIENCIAS DURANTE EL MES DE FEBRERO DE 2021 .....	15
5.1.	VARIABLES ANALIZADAS .....	15
6.	ANÁLISIS DE AUDIENCIAS CON / SIN DETENIDOS DURANTE FEBRERO DE 2021 .....	17
6.1.	JUZGADOS PENALES COLEGIADOS – AUDIENCIAS SIN DETENIDOS .....	18
6.2.	JUZGADOS PENALES COLEGIADOS – AUDIENCIAS CON DETENIDOS.....	19
6.3.	JUZGADOS PENALES COLEGIADOS - INDICADOR DE EFECTIVIDAD EN AUDIENCIAS.....	20
6.4.	TRIBUNALES PENALES COLEGIADOS – AUDIENCIAS SIN DETENIDOS .....	21
6.5.	TRIBUNALES PENALES COLEGIADOS – AUDIENCIAS CON DETENIDOS.....	22
6.6.	TRIBUNALES PENALES COLEGIADOS - INDICADOR DE EFECTIVIDAD EN AUDIENCIAS .....	23
7.	ANÁLISIS DE AUDIENCIAS SEGÚN EL HORARIO DE FIJACIÓN Y REALIZACIÓN – TURNO MATUTINO Y VESPERTINO .....	24
7.1.	JUZGADOS PENALES COLEGIADOS .....	24
7.2.	TRIBUNALES PENALES COLEGIADOS.....	26

## 1. INTRODUCCIÓN

Teniendo en cuenta la declaración de pandemia COVID-19 emitida por la Organización Mundial de la Salud, Decreto Nacional de Necesidad y Urgencia N° 297/2021 de fecha 19 de marzo de 2021, Decretos provinciales, Acordadas correspondientes y resoluciones del Ministro Coordinador del Fuero Penal Colegiado en la implementación de la Ley 9.040, el fuero penal se adaptó a la nueva realidad que la emergencia sanitaria impone, y fueron rediseñándose procesos de trabajo así como incorporando nuevas herramientas tecnológicas para mantener el funcionamiento del servicio de justicia, preservando la salud de cada persona que necesite acceso a la justicia, sea en su calidad de parte, imputado, víctima o testigo.

Ante esta situación, y a fin de preservar la salud de los operadores de justicia, en esta nueva realidad, se generaron modificaciones en la forma de trabajar de cada uno de los agentes y actores involucrados, estableciendo nuevos objetivos a corto, mediano y largo plazo.

Es en este contexto en que se elabora el presente informe mensual, teniendo como objetivo brindar una herramienta de información elaborada en base a los datos registrados en la Agenda de Audiencias del Fuero Penal Colegiado de la Provincia de Mendoza diseñado por la Dirección de Informática del Poder Judicial.

## 2. ABREVIATURAS

1° Circ.	JPC 1	Juzgado Penal Colegiado N° 1 - Con sede en la Ciudad de Mendoza - 1° Circunscripción Judicial
	JPC 2	Juzgado Penal Colegiado N° 2 - Con sede en la Ciudad de Mendoza - 1° Circunscripción Judicial
2° Circ.	JPC SR	Juzgado Penal Colegiado N° 1 - Con sede en la Ciudad de San Rafael - 2° Circunscripción Judicial
	JPC GA	Juzgado Penal Colegiado N° 2 - Con sede en la Ciudad de General Alvear - 2° Circunscripción Judicial
	JPC M	Juzgado Penal Colegiado N° 3 - Con sede en la Ciudad de Malargüe - 2° Circunscripción Judicial
3° Circ.	JPC SM	Juzgado Penal Colegiado N° 1 - Con sede en la Ciudad de San Martín - 3° Circunscripción Judicial
4° Circ.	JPC T	Juzgado Penal Colegiado N° 1 - Con sede en la Ciudad de Tunuyán - 4° Circunscripción Judicial
1° Circ.	TPC 1	Tribunal Penal Colegiado N° 1 - Con sede en la Ciudad de Mendoza - 1° Circunscripción Judicial
	TPC 2	Tribunal Penal Colegiado N° 2 - Con sede en la Ciudad de Mendoza - 1° Circunscripción Judicial
2° Circ.	TPC SR	Tribunal Penal Colegiado N° 1 - Con sede en la Ciudad de San Rafael - 2° Circunscripción Judicial
3° Circ.	TPC SM	Tribunal Penal Colegiado N° 1 - Con sede en la Ciudad de San Martín - 3° Circunscripción Judicial
1° Circ.	TPM	Tribunal Penal de Menores N° 1 - Con sede en la Ciudad de Mendoza - 1° Circunscripción Judicial
2° Circ.	TPM SR	Tribunal Penal de Menores N° 1 - Con sede en la Ciudad de San Rafael - 2° Circunscripción Judicial

## 3. INFORMACIÓN GENERAL DE AUDIENCIAS DEL FUERO PENAL COLEGIADO

### 3.1. VARIABLES ANALIZADAS

- **Audiencias Fijadas para el periodo:** Indica la cantidad de audiencias que cada organismo planificó realizar en el periodo evaluado y registró consecuentemente en el Sistema de Agenda de Audiencias.
- **Audiencias Suspendidas por Emergencia Sanitaria COVID19:** Indica la cantidad de audiencias fijadas que, por cuestiones de fuerza mayor impuesta por la Emergencia Sanitaria declarada por COVID 19, se excluyen del universo de

audiencias plausibles de realización en el periodo analizado, siendo reprogramadas para su realización conforme a los nuevos objetivos y planificación planteados.

- **Audiencias Netas Fijadas para el periodo:** Indica la cantidad de Audiencias Fijadas menos las Audiencias Suspendidas por Emergencia Sanitaria COVID19, conformando la real cantidad de audiencias disponibles para la realización en el periodo evaluado.
- **Audiencias Realizadas:** Indica la cantidad de audiencias que se concretaron de acuerdo a la planificación realizada por el organismo.
- **Audiencias No realizadas:** Indica la cantidad de audiencias que no se llevaron a cabo por errores procedimentales y/o problemas evitables, cuya responsabilidad puede adjudicarse a uno o más intervinientes en el proceso judicial que se está desarrollando.
- **Audiencias dejadas Sin Efecto:** Indica la cantidad de audiencias que no se llevaron a cabo debido a problemas de fuerza mayor como también por situaciones procesales desconocidas al momento de la planificación de las audiencias. En estos casos la audiencia no existe “responsabilidad” atribuible a alguna parte por este estado, ya que la audiencia no podría realizarse el día fijado por los motivos que se explicitan como resultado específico.

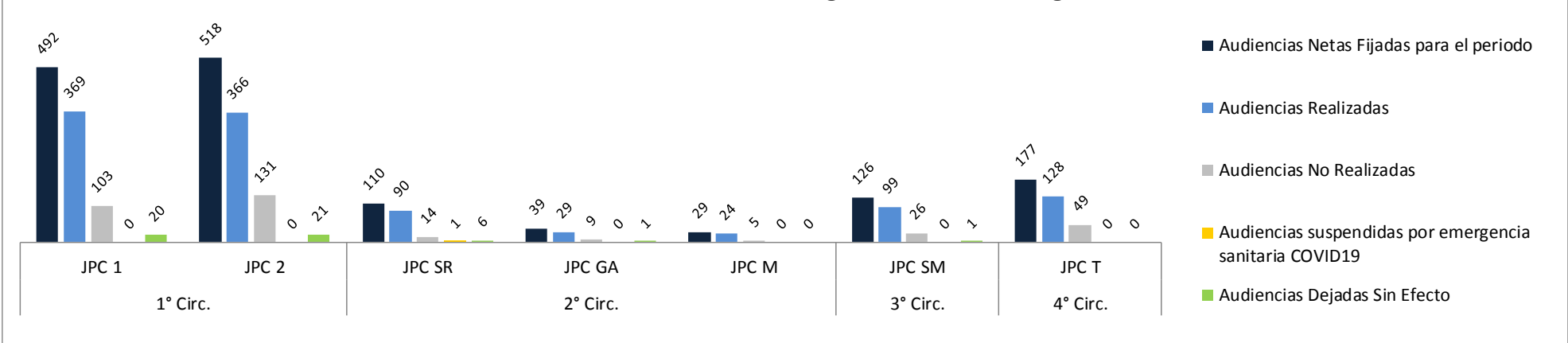
### 3.2. SEGMENTACIÓN DE LOS DATOS

- **Por organismo:** Se muestran cantidades totales de audiencias en cada organismo del Fuero Penal de la Provincia de Mendoza.
- **Por instancia:** Se agrupan los organismos conforme pertenecen a Juzgados Penales Colegiados o Tribunales Penales Colegiados.
- **Por unidad de tiempo:** Los datos corresponden a la totalidad de registraciones realizadas en el lapso de un mes.

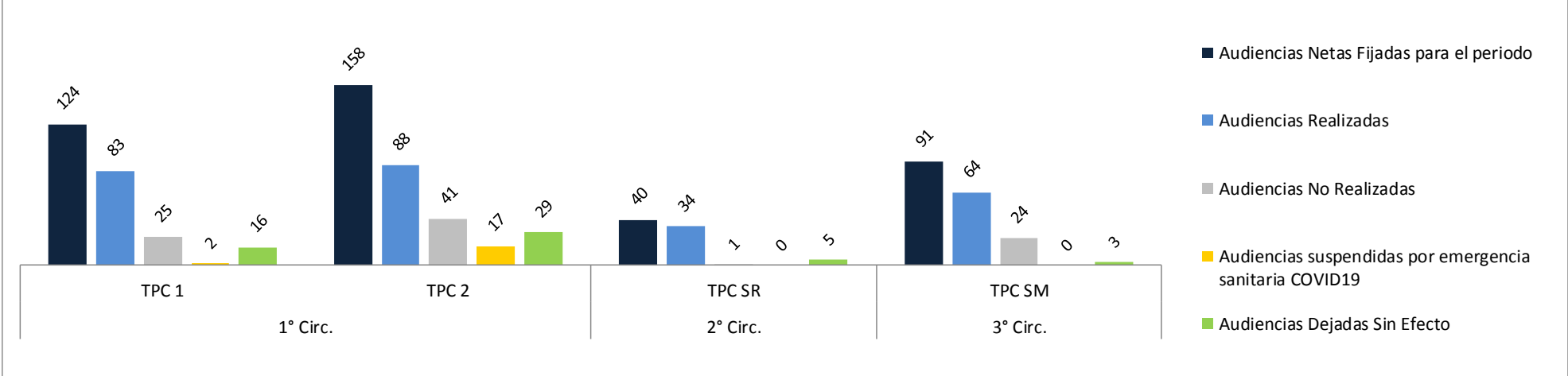
### 3.3. CANTIDADES MENSUALES DE AUDIENCIAS

<b>AUDIENCIAS COMPRENDIDAS EN EL MES DE FEBRERO 2021</b>							
<b>DATOS REGISTRADOS</b>							
Circunscripción	Organismo	Audiencias Fijadas para el periodo	Audiencias suspendidas por emergencia sanitaria COVID19	Audiencias Netas Fijadas para el periodo	Audiencias Realizadas	Audiencias No Realizadas	Audiencias Dejadas Sin Efecto
1° Circ.	JPC 1	492	0	492	369	103	20
	JPC 2	518	0	518	366	131	21
2° Circ.	JPC SR	111	1	110	90	14	6
	JPC GA	39	0	39	29	9	1
	JPC M	29	0	29	24	5	0
3° Circ.	JPC SM	126	0	126	99	26	1
4° Circ.	JPC T	177	0	177	128	49	0
<b>Total JPC</b>		<b>1492</b>	<b>1</b>	<b>1491</b>	<b>1105</b>	<b>337</b>	<b>49</b>
1° Circ.	TPC 1	126	2	124	83	25	16
	TPC 2	175	17	158	88	41	29
2° Circ.	TPC SR	40	0	40	34	1	5
3° Circ.	TPC SM	91	0	91	64	24	3
<b>Total TPC</b>		<b>432</b>	<b>19</b>	<b>413</b>	<b>269</b>	<b>91</b>	<b>53</b>
1° Circ.	TPM	5	0	5	3	1	1
2° Circ.	TPM SR	0	0	0	0	0	0
<b>Total TPM</b>		<b>5</b>	<b>0</b>	<b>5</b>	<b>3</b>	<b>1</b>	<b>1</b>
<b>Total</b>		<b>1929</b>	<b>20</b>	<b>1909</b>	<b>1377</b>	<b>429</b>	<b>103</b>

### Cantidades de Audiencias en Juzgados Penales Colegiados



### Cantidades de Audiencias en Tribunales Penales Colegiados



#### 4. INDICADORES DE AUDIENCIAS DEL FUERO PENAL COLEGIADO

##### 4.1. VARIABLES ANALIZADAS

- **Promedio por Juez de Audiencias:** El indicador toma la cantidad de audiencias (fijadas, suspendidas por emergencia sanitaria, fijadas netas, realizadas, no realizadas, sin efecto) de cada organismo y lo divide por la cantidad de jueces que intervienen en el mencionado organismo. De esta forma se pretende extraer el efecto de escala de cada organismo, para obtener datos más homogéneos.
- **Tasa de Fijación Neta % (Audiencias Fijadas Neta en el Organismo / Total Fijadas Neta en la instancia):** El indicador muestra qué porcentaje de audiencias se fijan en un organismo en proporción del total de audiencias que se fijan en la misma instancia, ya sea Juzgado o Tribunal, excluyendo las audiencias suspendidas por emergencia sanitaria Covid-19.
- **Tasa de Suspensión por Emergencia Sanitaria COVID19 % (Audiencias Suspendidas por Emergencia Sanitaria COVID19 / Audiencias Fijadas):** El indicador muestra qué proporción de audiencias fijadas para el periodo no se realizarán por causas de fuerza mayor.
- **Tasa de Celebración - % (Realizadas / Fijadas netas en el organismo):** Indica qué porcentaje del total de audiencias fijadas netas en el organismo se realizaron conforme a lo planificado en la registración.
- **Tasa de Fracaso - % (No realizadas / Fijadas netas en el organismo):** Indica el porcentaje de audiencias que no se llevaron a cabo en relación al total de audiencias fijadas netas en el organismo.
- **Tasa de Audiencias Sin Efecto - % (Sin efecto / Fijadas en el organismo):** Indica el porcentaje de audiencias que se dejaron sin efecto como proporción del total de audiencias fijadas en el organismo.
- **Efectividad – Relación (Realizadas / No Realizadas):** Esta relación, definida como un cociente entre las cantidades de audiencias realizadas y las cantidades de audiencias no realizadas, arroja un número que permite estimar la efectividad del organismo en la realización de audiencias. Es un número que brinda al organismo información sobre si su desempeño mejora (el indicador crece con el paso del tiempo) o empeora (el indicador decrece a medida que los meses transcurren). El número que arroja muestra intuitivamente cuántas audiencias se realizan por cada audiencia que fracasa. Tiene como ventaja que en su cálculo no se incorpora la

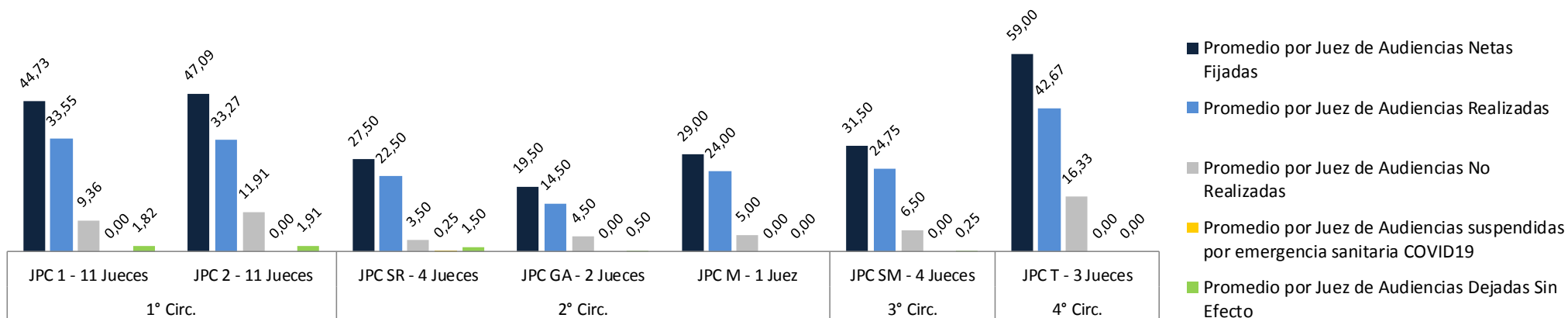
cantidad de audiencias fijadas por el organismo, valor que es muy diferentes entre los organismos de la misma instancia. Es valioso en tanto se analice su evolución a lo largo del tiempo, permitiendo detectar si la efectividad en la realización de audiencias mejora o no.



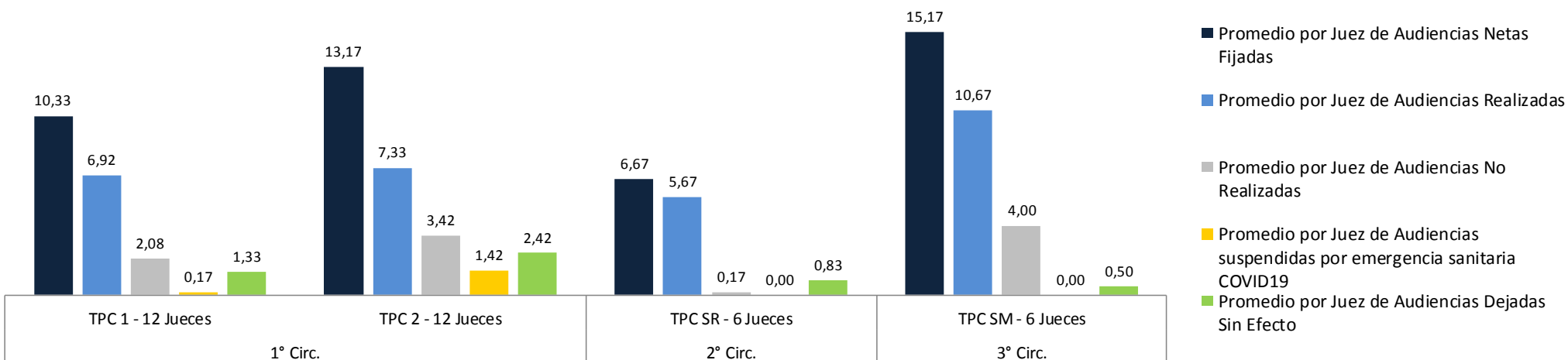
**PROMEDIO DE AUDIENCIAS POR JUEZ EN CADA ORGANISMO - PROMEDIO MENSUAL DE FEBRERO 2021**

Circunscripción	Organismo / Cantidad de Jueces	Promedio por Juez de Audiencias Fijadas	Promedio por Juez de Audiencias suspendidas por emergencia sanitaria COVID19	Promedio por Juez de Audiencias Netas Fijadas	Promedio por Juez de Audiencias Realizadas	Promedio por Juez de Audiencias No Realizadas	Promedio por Juez de Audiencias Dejadas Sin Efecto
1° Circ.	JPC 1 - 11 Jueces	44,73	0,00	44,73	33,55	9,36	1,82
	JPC 2 - 11 Jueces	47,09	0,00	47,09	33,27	11,91	1,91
2° Circ.	JPC SR - 4 Jueces	27,75	0,25	27,50	22,50	3,50	1,50
	JPC GA - 2 Jueces	19,50	0,00	19,50	14,50	4,50	0,50
	JPC M - 1 Juez	29,00	0,00	29,00	24,00	5,00	0,00
3° Circ.	JPC SM - 4 Jueces	31,50	0,00	31,50	24,75	6,50	0,25
4° Circ.	JPC T - 3 Jueces	59,00	0,00	59,00	42,67	16,33	0,00
Promedio por Juez - JPC		<b>41,44</b>	<b>0,03</b>	<b>41,42</b>	<b>30,69</b>	<b>9,36</b>	<b>1,36</b>
1° Circ.	TPC 1 - 12 Jueces	10,50	0,17	10,33	6,92	2,08	1,33
	TPC 2 - 12 Jueces	14,58	1,42	13,17	7,33	3,42	2,42
2° Circ.	TPC SR - 6 Jueces	6,67	0,00	6,67	5,67	0,17	0,83
3° Circ.	TPC SM - 6 Jueces	15,17	0,00	15,17	10,67	4,00	0,50
Promedio por Juez - TPC		<b>12,00</b>	<b>0,53</b>	<b>11,47</b>	<b>7,47</b>	<b>2,53</b>	<b>1,47</b>
Cuadro 2							

### Promedio por Juez de Audiencias - Juzgados Penales Colegiados



### Promedio por Juez de Audiencias - Tribunales Penales Colegiados



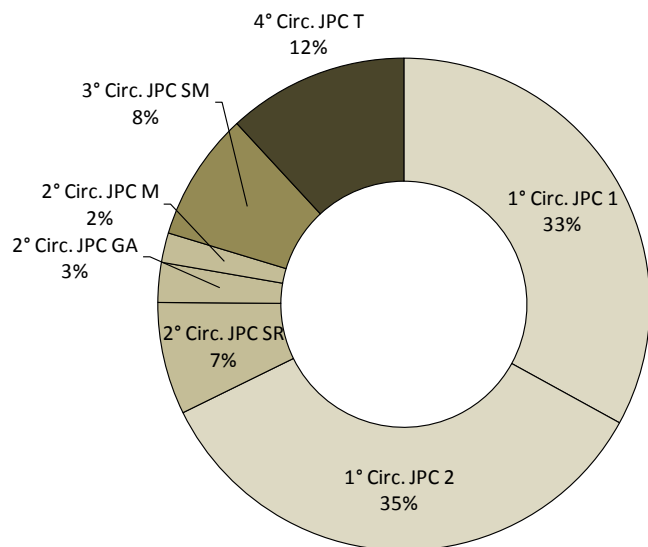
## AUDIENCIAS COMPRENDIDAS EN EL MES DE FEBRERO 2021

### INDICADORES

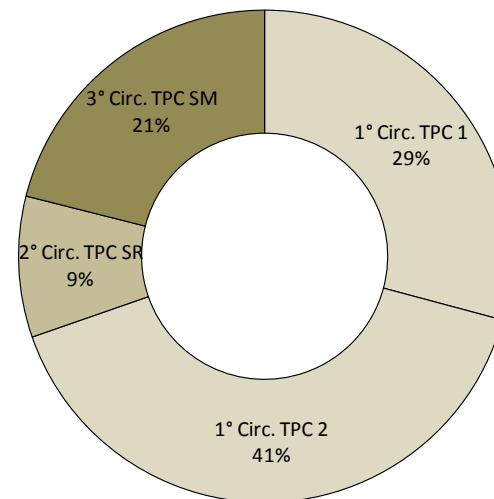
Circunscripción	Organismo	Tasa de Fijación Neta % (Fijadas Netas en el organismo / Total Fijadas Netas en la instancia)	Tasa de Suspensión por Emergencia Sanitaria Covid19 % (Audiencias suspendidas por Emergencia Sanitaria / Fijadas en el Organismo)	Tasa de Celebración % (Realizadas / Fijadas Netas en el organismo)	Tasa de Fracaso % (No realizadas / Fijadas Netas en el organismo)	Tasa de Audiencias Sin Efecto % (Sin efecto / Fijadas Netas en el organismo)	Efectividad (Realizadas / No Realizadas)
1° Circ.	JPC 1	33,00%	0,00%	75,00%	20,93%	4,07%	3,58
	JPC 2	34,74%	0,00%	70,66%	25,29%	4,05%	2,79
2° Circ.	JPC SR	7,38%	0,90%	81,82%	12,73%	5,45%	6,43
	JPC GA	2,62%	0,00%	74,36%	23,08%	2,56%	3,22
	JPC M	1,95%	0,00%	82,76%	17,24%	0,00%	4,80
3° Circ.	JPC SM	8,45%	0,00%	78,57%	20,63%	0,79%	3,81
4° Circ.	JPC T	11,87%	0,00%	72,32%	27,68%	0,00%	2,61
<b>Total JPC</b>		<b>100,00%</b>	<b>0,07%</b>	<b>74,11%</b>	<b>22,60%</b>	<b>3,29%</b>	<b>3,28</b>
1° Circ.	TPC 1	29,17%	1,59%	66,94%	20,16%	12,90%	3,32
	TPC 2	40,51%	9,71%	55,70%	25,95%	18,35%	2,15
2° Circ.	TPC SR	9,26%	0,00%	85,00%	2,50%	12,50%	34,00
3° Circ.	TPC SM	21,06%	0,00%	70,33%	26,37%	3,30%	2,67
<b>Total TPC</b>		<b>100,00%</b>	<b>4,40%</b>	<b>65,13%</b>	<b>22,03%</b>	<b>12,83%</b>	<b>2,96</b>
1° Circ.	TPM	100,00%	0,00%	60,00%	20,00%	20,00%	3,00
2° Circ.	TPM	0,00%	0,00%	0,00%	0,00%	0,00%	0,00
<b>Total TPM</b>		<b>100,00%</b>	<b>0,00%</b>	<b>60,00%</b>	<b>20,00%</b>	<b>20,00%</b>	<b>3,00</b>

Cuadro 3

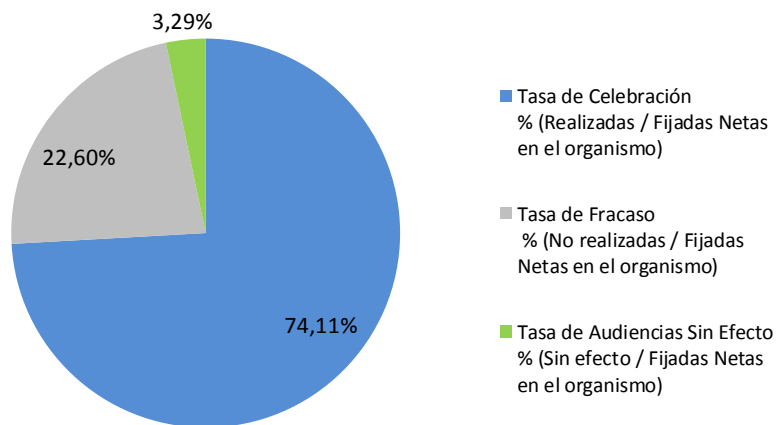
**Tasa de Fijación Neta - Juzgados Penales Colegiados**



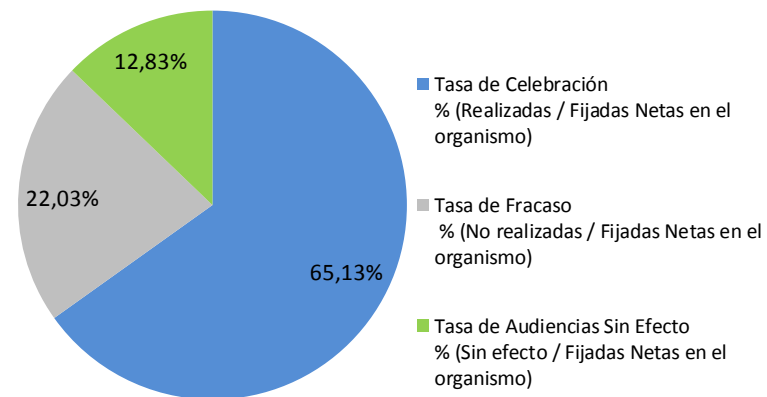
**Tasa de Fijación Neta - Tribunales Penales Colegiados**



**Indicadores - Juzgados Penales Colegiados - Provincial**

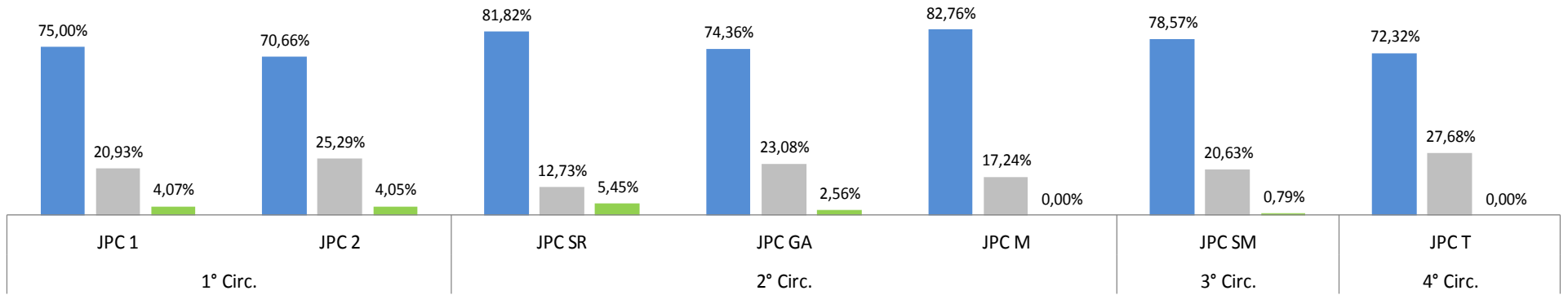


**Indicadores - Tribunales Penales Colegiados - Provincial**

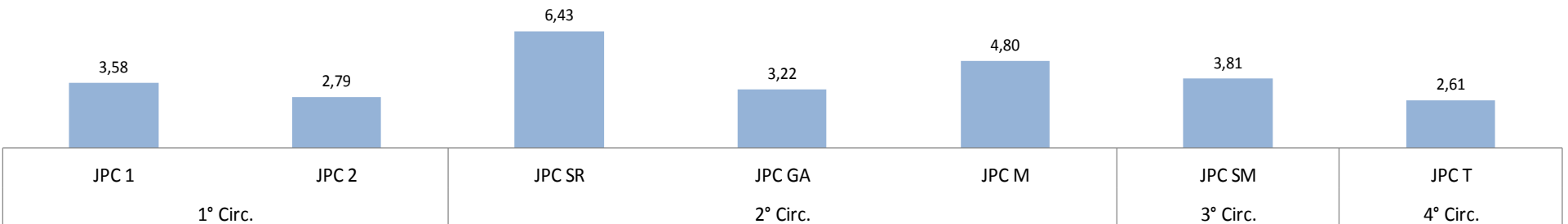


### Indicadores porcentuales Juzgados Penales Colegiados

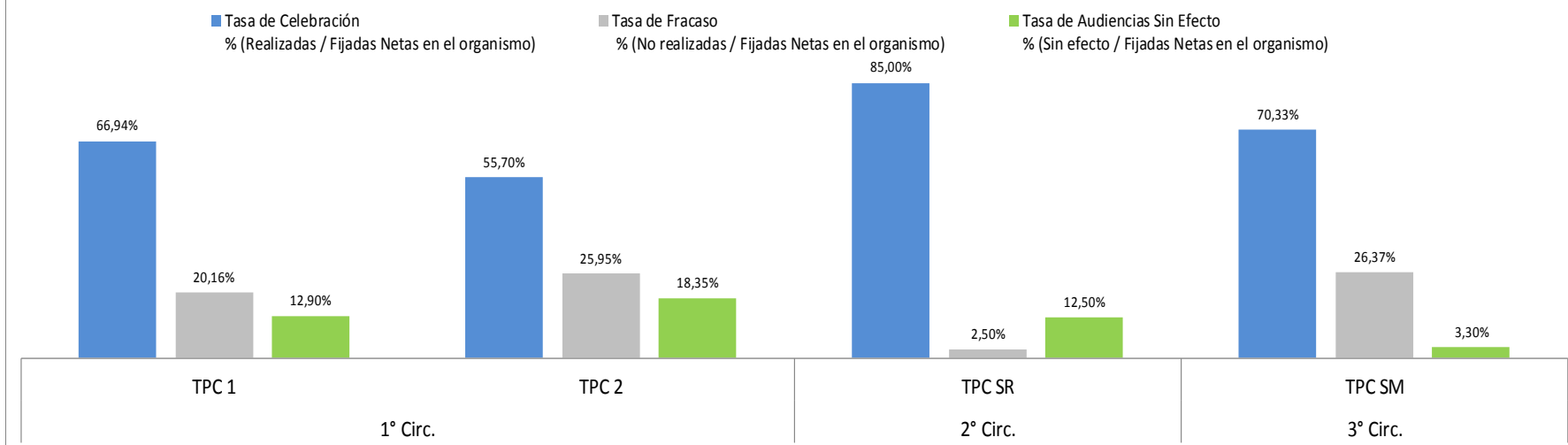
■ Tasa de Celebración  
 % (Realizadas / Fijadas Netas en el organismo)
 ■ Tasa de Fracaso  
 % (No realizadas / Fijadas Netas en el organismo)
 ■ Tasa de Audiencias Sin Efecto  
 % (Sin efecto / Fijadas Netas en el organismo)



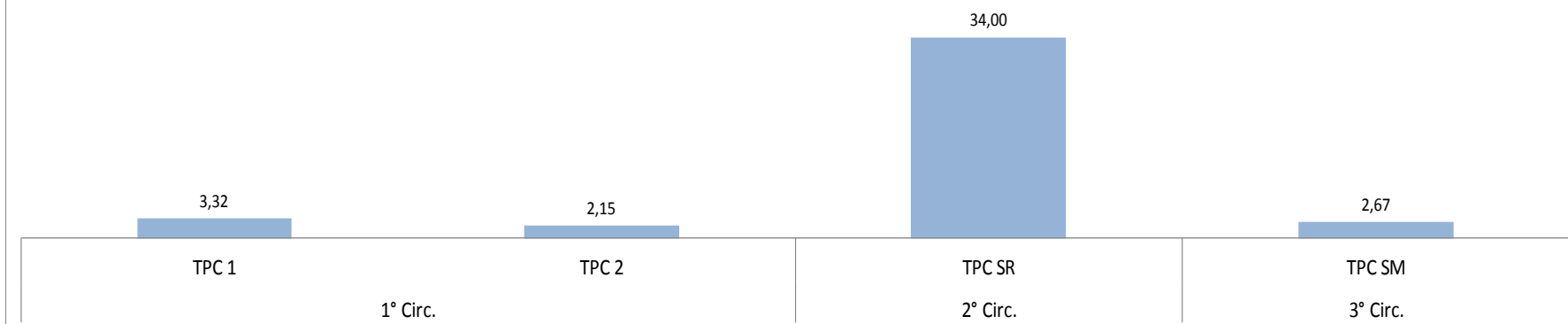
### EFFECTIVIDAD (Realizadas / No realizadas) - JUZGADOS PENALES COLEGIADOS



### Indicadores porcentuales Tribunales Penales Colegiados



### EFFECTIVIDAD (Realizadas / No realizadas) - TRIBUNALES PENALES COLEGIADOS



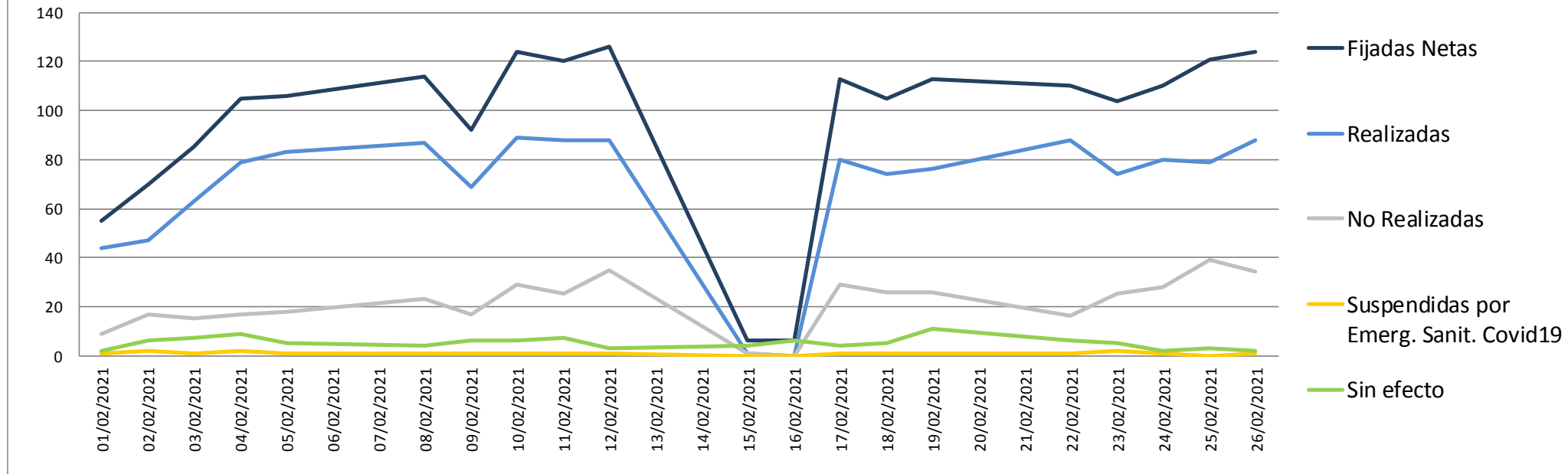
## 5. EVOLUCIÓN DIARIA DE LAS AUDIENCIAS DURANTE EL MES DE FEBRERO DE 2021

### 5.1. VARIABLES ANALIZADAS

Se presentan cantidades de audiencias totales en el Fuero Penal Colegiado de toda la Provincia de Mendoza. El objetivo es mostrar la evolución temporal de las audiencias a lo largo del mes.

AUDIENCIAS TOTALES POR DÍA - TOTAL PROVINCIAL FEBRERO 2021						
Fecha	Fijadas	Fijadas Netas	Realizadas	No Realizadas	Suspendidas por Emerg. Sanit. Covid19	Sin efecto
01/02/2021	56	55	44	9	1	2
02/02/2021	72	70	47	17	2	6
03/02/2021	86	85	63	15	1	7
04/02/2021	107	105	79	17	2	9
05/02/2021	107	106	83	18	1	5
08/02/2021	115	114	87	23	1	4
09/02/2021	93	92	69	17	1	6
10/02/2021	125	124	89	29	1	6
11/02/2021	121	120	88	25	1	7
12/02/2021	127	126	88	35	1	3
15/02/2021	6	6	1	1	0	4
16/02/2021	6	6	0	0	0	6
17/02/2021	114	113	80	29	1	4
18/02/2021	106	105	74	26	1	5
19/02/2021	114	113	76	26	1	11
22/02/2021	111	110	88	16	1	6
23/02/2021	106	104	74	25	2	5
24/02/2021	111	110	80	28	1	2
25/02/2021	121	121	79	39	0	3
26/02/2021	125	124	88	34	1	2
<b>Total</b>	<b>1929</b>	<b>1909</b>	<b>1377</b>	<b>429</b>	<b>20</b>	<b>103</b>
Cuadro 4						

### Cantidades de audiencias por día - Total provincial - Febrero 2021

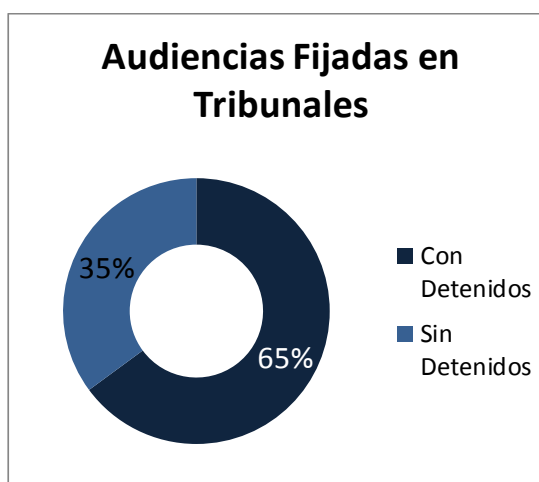
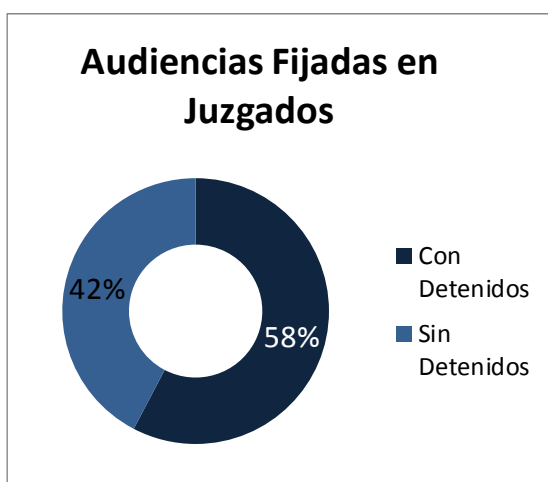
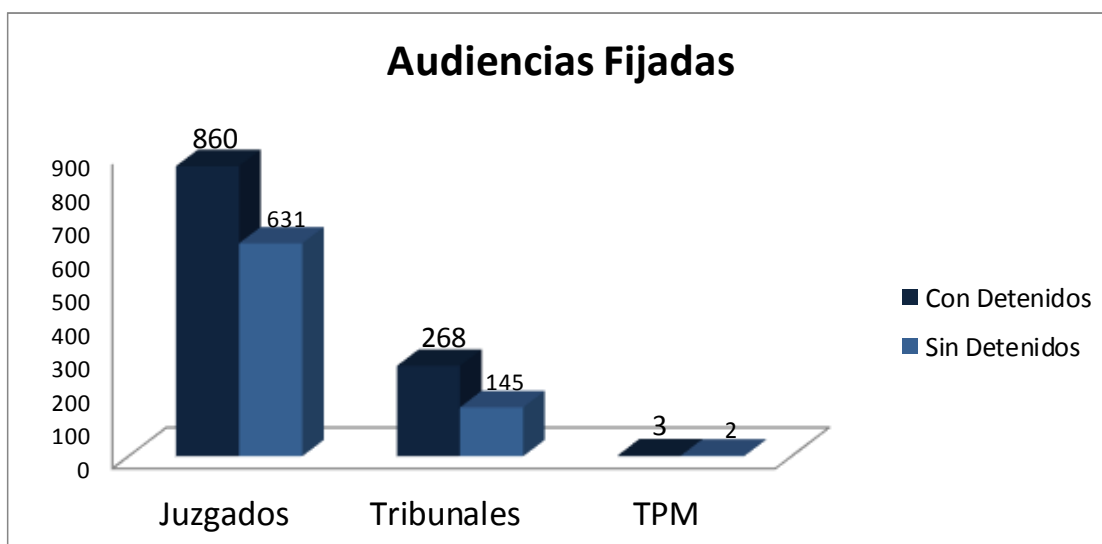




## 6. ANÁLISIS DE AUDIENCIAS CON / SIN DETENIDOS DURANTE FEBRERO DE 2021

Desde que se declaró la pandemia por COVID-19 y se tomaron medidas como el Aislamiento Social Preventivo y Obligatorio en la provincia de Mendoza, se resolvió priorizar la realización de audiencias en donde estuvieran involucradas personas privadas de su libertad. Se muestran las cantidades de audiencias segmentando según si las mismas se registraron con o sin detenidos.

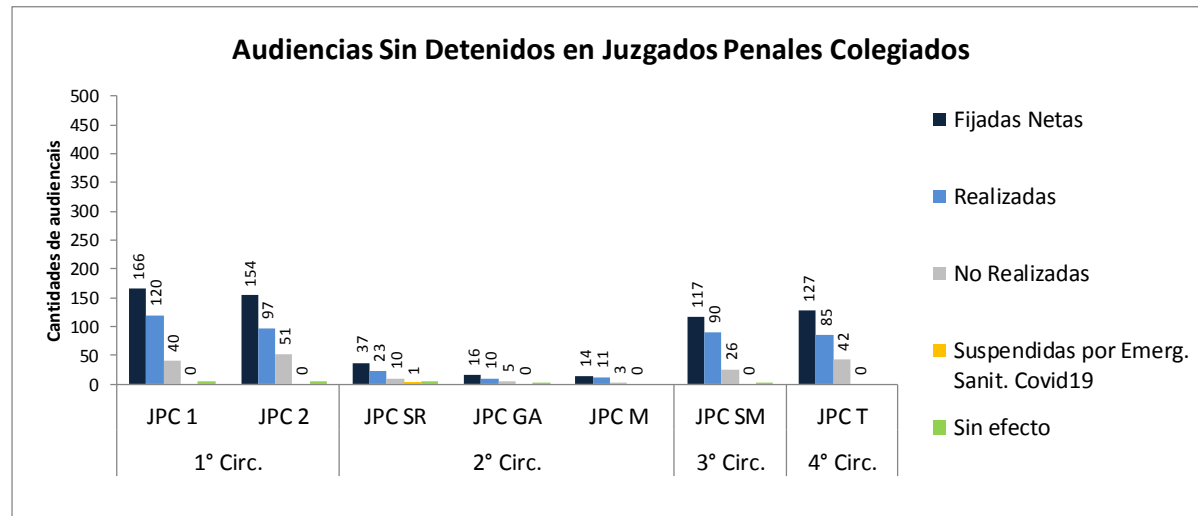
Tipo de audiencias Fijadas Netas	Juzgados	Tribunales	TPM
Con Detenidos	860	268	3
Sin Detenidos	631	145	2
Total Audiencias	1491	413	5
Cuadro 5			



## 6.1. JUZGADOS PENALES COLEGIADOS – AUDIENCIAS SIN DETENIDOS

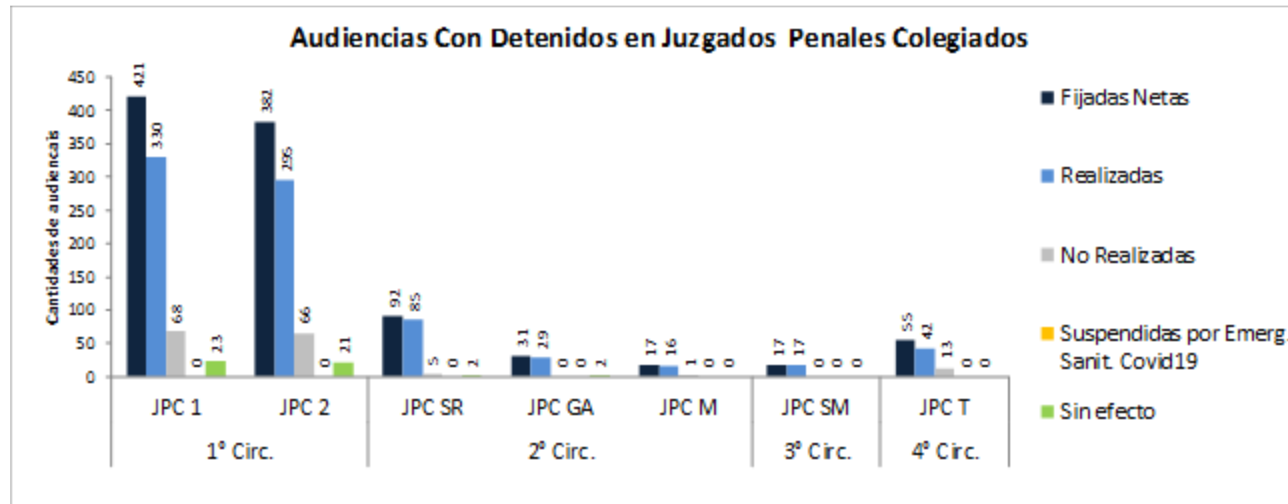
Audiencias <b>SIN DETENIDOS</b> - JUZGADOS PENALES COLEGIADOS								
Circunscripción	Organismo	Fijadas	Fijadas Netas	Realizadas	No Realizadas	Suspendidas por Emerg. Sanit. Covid19	Sin efecto	Efectividad
1° Circ.	JPC 1	166	166	120	40	0	6	3,00
	JPC 2	154	154	97	51	0	6	1,90
2° Circ.	JPC SR	38	37	23	10	1	4	2,30
	JPC GA	16	16	10	5	0	1	2,00
	JPC M	14	14	11	3	0	0	3,67
3° Circ.	JPC SM	117	117	90	26	0	1	3,46
4° Circ.	JPC T	127	127	85	42	0	0	2,02
<b>Total</b>		<b>632</b>	<b>631</b>	<b>436</b>	<b>177</b>	<b>1</b>	<b>18</b>	<b>2,5</b>

Cuadro 6



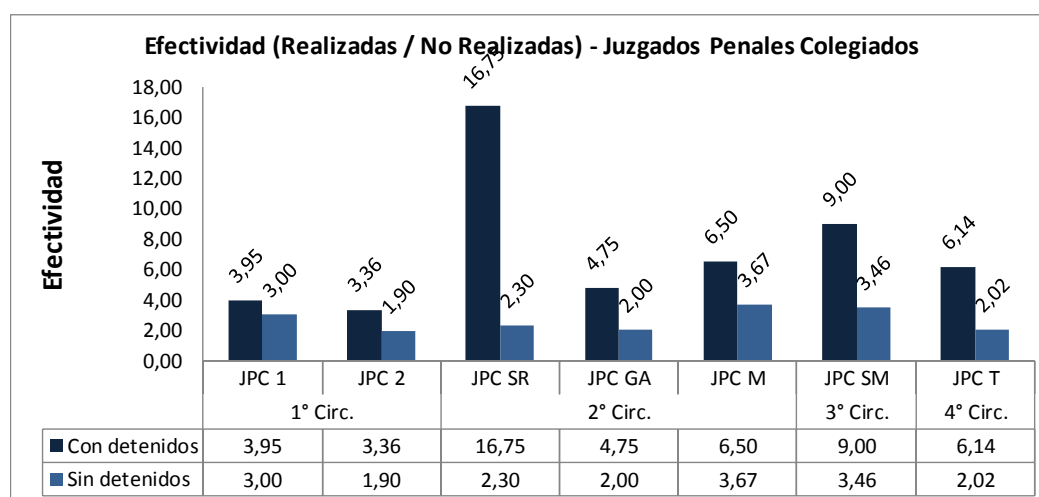
## 6.2. JUZGADOS PENALES COLEGIADOS – AUDIENCIAS CON DETENIDOS

Audiencias <b>CON DETENIDOS</b> - JUZGADOS PENALES COLEGIADOS								
Circunscripción	Organismo	Fijadas	Fijadas Netas	Realizadas	No Realizadas	Suspendidas por Emerg. Sanit. Covid19	Sin efecto	Efectividad
1° Circ.	JPC 1	326	326	249	63	0	14	3,95
	JPC 2	364	364	269	80	0	15	3,36
2° Circ.	JPC SR	73	73	67	4	0	2	16,75
	JPC GA	23	23	19	4	0	0	4,75
	JPC M	15	15	13	2	0	0	6,50
3° Circ.	JPC SM	9	9	9	0	0	0	9,00
4° Circ.	JPC T	50	50	43	7	0	0	6,14
<b>Total</b>		<b>860</b>	<b>860</b>	<b>669</b>	<b>160</b>	<b>0</b>	<b>31</b>	<b>4,2</b>
Cuadro 7								



### 6.3. JUZGADOS PENALES COLEGIADOS - INDICADOR DE EFECTIVIDAD EN AUDIENCIAS

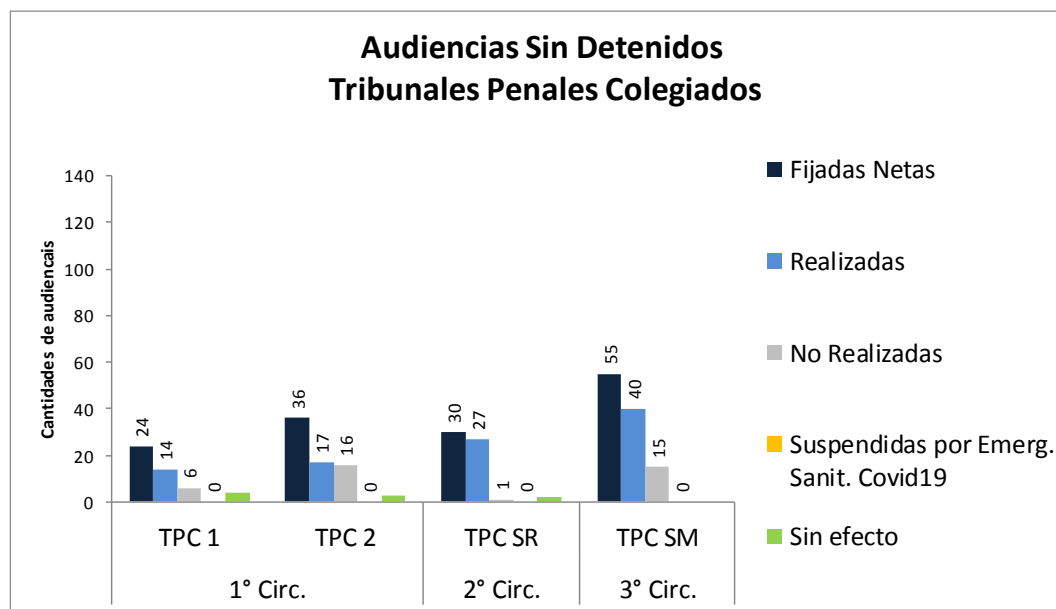
Efectividad en Juzgados Penales Colegiados			
Circunscripción	Organismo	Sin detenidos	Con detenidos
1° Circ.	JPC 1	3,00	3,95
	JPC 2	1,90	3,36
2° Circ.	JPC SR	2,30	16,75
	JPC GA	2,00	4,75
	JPC M	3,67	6,50
3° Circ.	JPC SM	3,46	9,00
4° Circ.	JPC T	2,02	6,14
Cuadro 8			



#### 6.4. TRIBUNALES PENALES COLEGIADOS – AUDIENCIAS SIN DETENIDOS

Audiencias <b>SIN DETENIDOS</b> - TRIBUNALES PENALES COLEGIADOS								
Circunscripción	Organismo	Fijadas	Fijadas Netas	Realizadas	No Realizadas	Suspendidas por Emerg. Sanit. Covid19	Sin efecto	Efectividad
1° Circ.	TPC 1	24	24	14	6	0	4	2,33
	TPC 2	36	36	17	16	0	3	1,06
2° Circ.	TPC SR	30	30	27	1	0	2	27,00
3° Circ.	TPC SM	55	55	40	15	0	0	2,67
Total		145	145	98	38	0	9	2,58

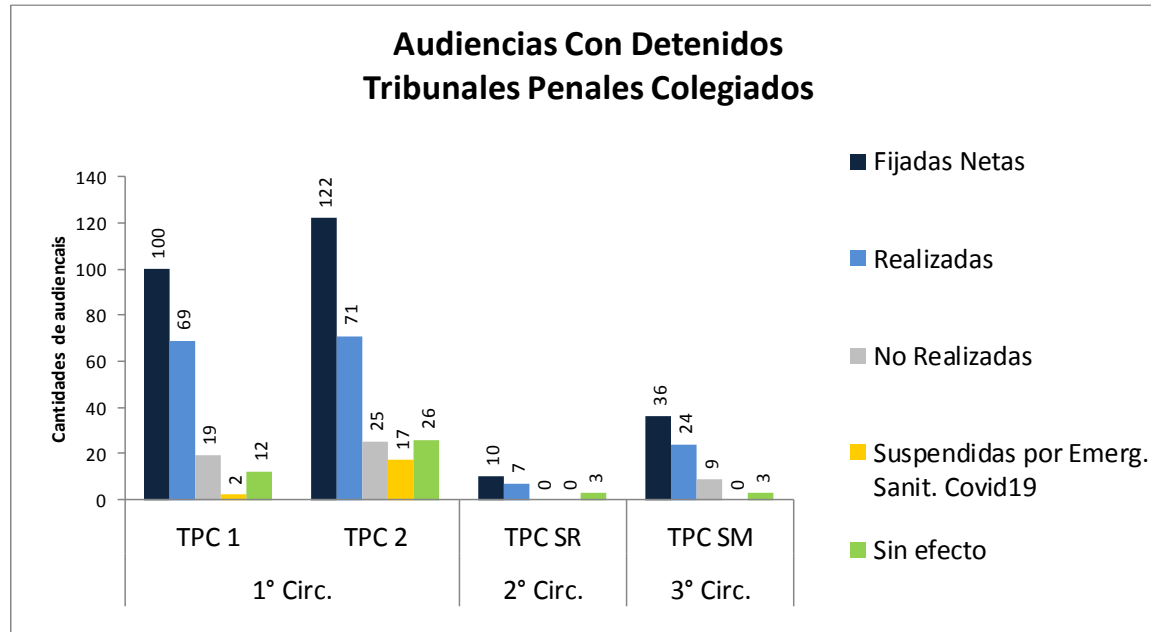
Cuadro 9



6.5. TRIBUNALES PENALES COLEGIADOS – AUDIENCIAS CON DETENIDOS

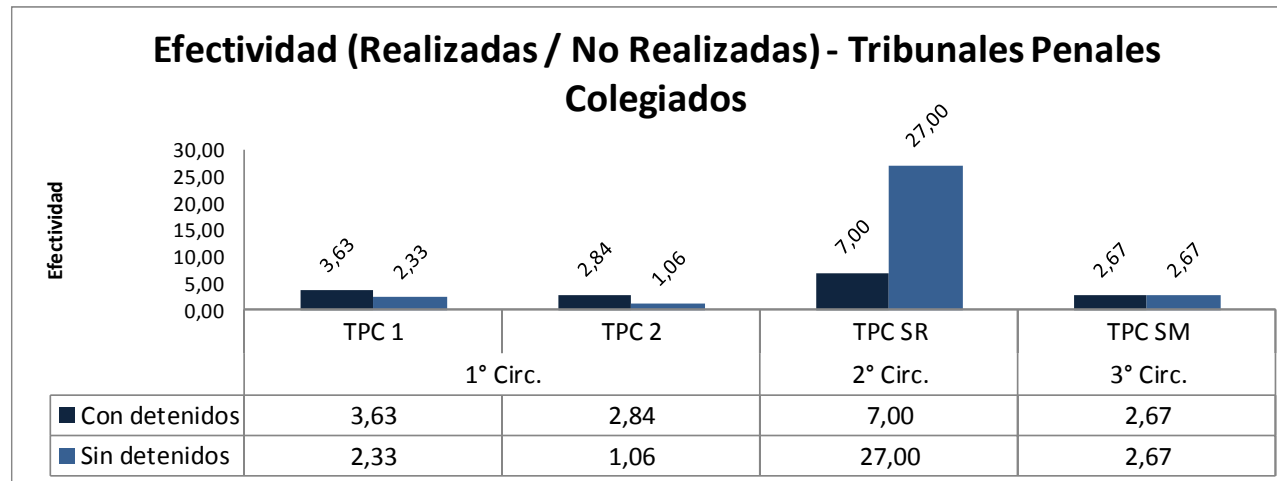
Audiencias <b>CON DETENIDOS</b> - TRIBUNALES PENALES COLEGIADOS								
Circunscripción	Organismo	Fijadas	Fijadas Netas	Realizadas	No Realizadas	Suspendidas por Emerg. Sanit. Covid19	Sin efecto	Efectividad
1° Circ.	TPC 1	102	100	69	19	2	12	3,63
	TPC 2	139	122	71	25	17	26	2,84
2° Circ.	TPC SR	10	10	7	0	0	3	7,00
3° Circ.	TPC SM	36	36	24	9	0	3	2,67
Total		287	268	171	53	19	44	3,23

Cuadro 10



6.6. TRIBUNALES PENALES COLEGIADOS - INDICADOR DE EFECTIVIDAD EN AUDIENCIAS

Efectividad en Tribunales Penales Colegiados			
Circunscripción	Organismo	Sin detenidos	Con detenidos
1° Circ.	TPC 1	2,33	3,63
	TPC 2	1,06	2,84
2° Circ.	TPC SR	27,00	7,00
3° Circ.	TPC SM	2,67	2,67
Cuadro 11			



## 7. ANÁLISIS DE AUDIENCIAS SEGÚN EL HORARIO DE FIJACIÓN Y REALIZACIÓN – TURNO MATUTINO Y VESPERTINO

### 7.1. JUZGADOS PENALES COLEGIADOS

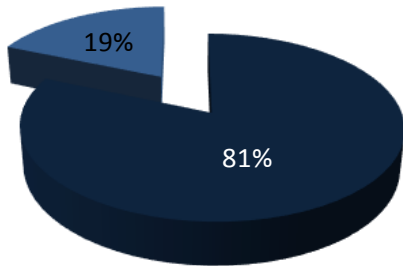
Se agrega una nueva segmentación de los datos de las audiencias, esta vez en conforme al horario de fijación de las audiencias como también el horario de realización efectiva.

Turnos de Audiencias en Juzgados Penales					
Circunscripción	Organismo	Audiencias <b>Fijadas</b>		Audiencias <b>Realizadas</b>	
		Matutinas	Vespertinas	Matutinas	Vespertinas
1° Circ.	JPC 1	478	14	358	11
	JPC 2	374	144	272	94
2° Circ.	JPC SR	111	0	90	0
	JPC GA	37	2	29	0
	JPC M	29	0	24	0
3° Circ.	JPC SM	67	59	57	42
4° Circ.	JPC T	176	1	127	1
Total		1272	220	957	148
Cuadro 12					



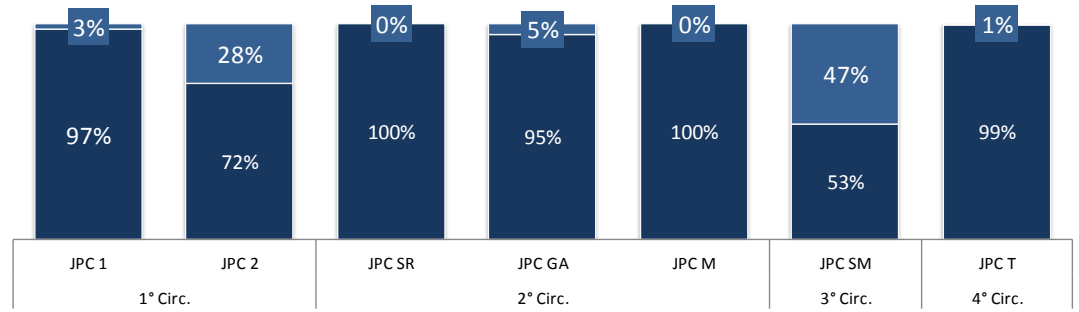
### Audiencias fijadas en Juzgados

■ MATUTINO ■ VESPERTINO



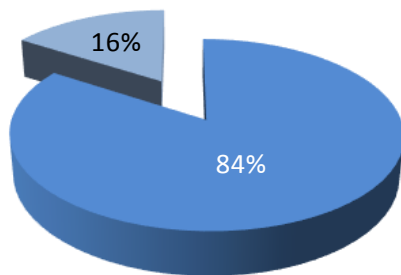
### Proporción de audiencias fijadas en Juzgados Penales Colegiados según el turno de fijación

■ Audiencias Fijadas Matutinas ■ Audiencias Fijadas Vespertinas



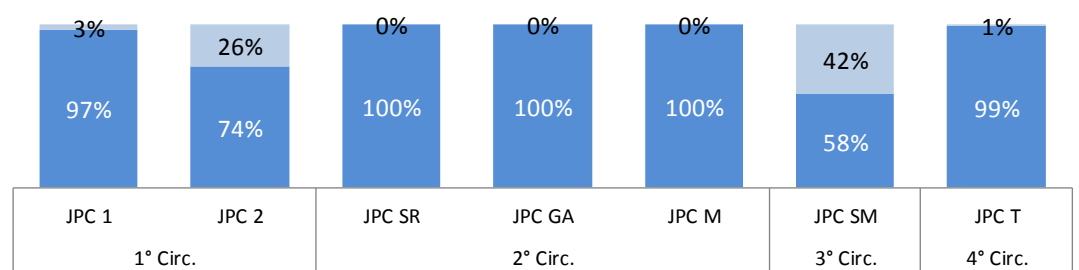
### Audiencias realizadas en Juzgados

■ MATUTINO ■ VESPERTINO



### Proporción de audiencias fijadas en Juzgados Penales Colegiados según el turno de realización

■ Audiencias Realizadas Matutinas ■ Audiencias Realizadas Vespertinas



7.2. TRIBUNALES PENALES COLEGIADOS

Turnos de Audiencias en Tribunales Penales Colegiados					
Circunscripción	Organismo	Audiencias <b>Fijadas</b>		Audiencias <b>Realizadas</b>	
		Matutinas	Vespertinas	Matutinas	Vespertinas
1° Circ.	TPC 1	98	28	64	19
	TPC 2	151	24	73	15
2° Circ.	TPC SR	39	1	33	1
3° Circ.	TPC SM	88	3	61	3
Total		376	56	231	38
Cuadro 13					

