



PODER JUDICIAL MENDOZA
SUPREMA CORTE DE JUSTICIA

SECRETARÍA DE MODERNIZACIÓN

FUERO PENAL COLEGIADO

**INFORME AUDIENCIAS PERIODO “EMERGENCIA SANITARIA
COVID19”**

PROVINCIA DE MENDOZA

JUNIO 2021

Periodo Evaluado: Desde el 01/06/2021 hasta el 30/06/2021

Alcance Territorial: Primera, Segunda, Tercera y Cuarta Circunscripción Judicial de la Provincia de Mendoza.

Fuente de datos: Sistema de Agenda de Audiencias Penales – Información actualizada al 08/07/2021.

Informe Elaborados por: Área de Auditoría- Secretaría de Modernización.

Contenido

1.	INTRODUCCIÓN	3
2.	ABREVIATURAS.....	3
3.	INFORMACIÓN GENERAL DE AUDIENCIAS DEL FUERO PENAL COLEGIADO	3
3.1.	VARIABLES ANALIZADAS	3
3.2.	SEGMENTACIÓN DE LOS DATOS	4
3.3.	CANTIDADES MENSUALES DE AUDIENCIAS	5
4.	INDICADORES DE AUDIENCIAS DEL FUERO PENAL COLEGIADO.....	7
4.1.	VARIABLES ANALIZADAS	7
5.	EVOLUCIÓN DIARIA DE LAS AUDIENCIAS DURANTE EL MES DE JUNIO DE 2021	15
5.1.	VARIABLES ANALIZADAS	15
6.	ANÁLISIS DE AUDIENCIAS CON / SIN DETENIDOS DURANTE JUNIO DE 2021	17
6.1.	JUZGADOS PENALES COLEGIADOS – AUDIENCIAS SIN DETENIDOS	18
6.2.	JUZGADOS PENALES COLEGIADOS – AUDIENCIAS CON DETENIDOS.....	19
6.3.	JUZGADOS PENALES COLEGIADOS - INDICADOR DE EFECTIVIDAD EN AUDIENCIAS.....	20
6.4.	TRIBUNALES PENALES COLEGIADOS – AUDIENCIAS SIN DETENIDOS	21
6.5.	TRIBUNALES PENALES COLEGIADOS – AUDIENCIAS CON DETENIDOS.....	22
6.6.	TRIBUNALES PENALES COLEGIADOS - INDICADOR DE EFECTIVIDAD EN AUDIENCIAS	23
7.	ANÁLISIS DE AUDIENCIAS SEGÚN EL HORARIO DE FIJACIÓN Y REALIZACIÓN –TURNO MATUTINO Y VESPERTINO	24
7.1.	JUZGADOS PENALES COLEGIADOS	24
7.2.	TRIBUNALES PENALES COLEGIADOS.....	26

1. INTRODUCCIÓN

Teniendo en cuenta la declaración de pandemia COVID-19 emitida por la Organización Mundial de la Salud, Decreto Nacional de Necesidad y Urgencia N° 297/2020 de fecha 19 de marzo de 2020, Decretos provinciales, Acordadas correspondientes y resoluciones del Ministro Coordinador del Fuero Penal Colegiado en la implementación de la Ley 9.040, el fuero penal se adaptó a la nueva realidad que la emergencia sanitaria impone, y fueron rediseñándose procesos de trabajo así como incorporando nuevas herramientas tecnológicas para mantener el funcionamiento del servicio de justicia, preservando la salud de cada persona que necesite acceso a la justicia, sea en su calidad de parte, imputado, víctima o testigo.

Ante esta situación, ya fin de preservar la salud de los operadores de justicia, en esta nueva realidad, se generaron modificaciones en la forma de trabajar de cada uno de los agentes y actores involucrados, estableciendo nuevos objetivos a corto, mediano y largo plazo.

Es en este contexto en que se elabora el presente informe mensual, teniendo como objetivo brindar una herramienta de información elaborada en base a los datos registrados en la Agenda de Audiencias del Fuero Penal Colegiado de la Provincia de Mendoza diseñado por la Dirección de Informática del Poder Judicial.

2. ABREVIATURAS

1° Circ.	JPC 1	Juzgado Penal Colegiado N° 1 - Con sede en la Ciudad de Mendoza - 1° Circunscripción Judicial
	JPC 2	Juzgado Penal Colegiado N° 2 - Con sede en la Ciudad de Mendoza - 1° Circunscripción Judicial
2° Circ.	JPC SR	Juzgado Penal Colegiado N° 1 - Con sede en la Ciudad de San Rafael - 2° Circunscripción Judicial
	JPC GA	Juzgado Penal Colegiado N° 2 - Con sede en la Ciudad de General Alvear - 2° Circunscripción Judicial
	JPC M	Juzgado Penal Colegiado N° 3 - Con sede en la Ciudad de Malargüe - 2° Circunscripción Judicial
3° Circ.	JPC SM	Juzgado Penal Colegiado N° 1 - Con sede en la Ciudad de San Martín - 3° Circunscripción Judicial
4° Circ.	JPC T	Juzgado Penal Colegiado N° 1 - Con sede en la Ciudad de Tunuyán - 4° Circunscripción Judicial
1° Circ.	TPC 1	Tribunal Penal Colegiado N° 1 - Con sede en la Ciudad de Mendoza - 1° Circunscripción Judicial
	TPC 2	Tribunal Penal Colegiado N° 2 - Con sede en la Ciudad de Mendoza - 1° Circunscripción Judicial
2° Circ.	TPC SR	Tribunal Penal Colegiado N° 1 - Con sede en la Ciudad de San Rafael - 2° Circunscripción Judicial
3° Circ.	TPC SM	Tribunal Penal Colegiado N° 1 - Con sede en la Ciudad de San Martín - 3° Circunscripción Judicial
1° Circ.	TPM	Tribunal Penal de Menores N° 1 - Con sede en la Ciudad de Mendoza - 1° Circunscripción Judicial
2° Circ.	TPM SR	Tribunal Penal de Menores N° 1 - Con sede en la Ciudad de San Rafael - 2° Circunscripción Judicial

3. INFORMACIÓN GENERAL DE AUDIENCIAS DEL FUERO PENAL COLEGIADO

3.1. VARIABLES ANALIZADAS

- **Audiencias Fijadas para el periodo:** Indica la cantidad de audiencias que cada organismo planificó realizar en el periodo evaluado y registró consecuentemente en el Sistema de Agenda de Audiencias.
- **Audiencias Suspendidas por Emergencia Sanitaria COVID19:** Indica la cantidad de audiencias fijadas que, por cuestiones de fuerza mayor impuesta por la Emergencia Sanitaria declarada por COVID 19, se excluyen del universo de

audiencias plausibles de realización en el periodo analizado, siendo reprogramadas para su realización conforme a los nuevos objetivos y planificación planteados.

- **Audiencias Netas Fijadas para el periodo:** Indica la cantidad de Audiencias Fijadas menos las Audiencias Suspendidas por Emergencia Sanitaria COVID19, conformando la real cantidad de audiencias disponibles para la realización en el periodo evaluado.
- **Audiencias Realizadas:** Indica la cantidad de audiencias que se concretaron de acuerdo a la planificación realizada por el organismo.
- **Audiencias No realizadas:** Indica la cantidad de audiencias que no se llevaron a cabo por errores procedimentales y/o problemas evitables, cuya responsabilidad puede adjudicarse a uno o más intervinientes en el proceso judicial que se está desarrollando.
- **Audiencias dejadas Sin Efecto:** Indica la cantidad de audiencias que no se llevaron a cabo debido a problemas de fuerza mayor como también por situaciones procesales desconocidas al momento de la planificación de las audiencias. En estos casos la audiencia no existe “responsabilidad” atribuible a alguna parte por este estado, ya que la audiencia no podría realizarse el día fijado por los motivos que se explicitan como resultado específico.

3.2. SEGMENTACIÓN DE LOS DATOS

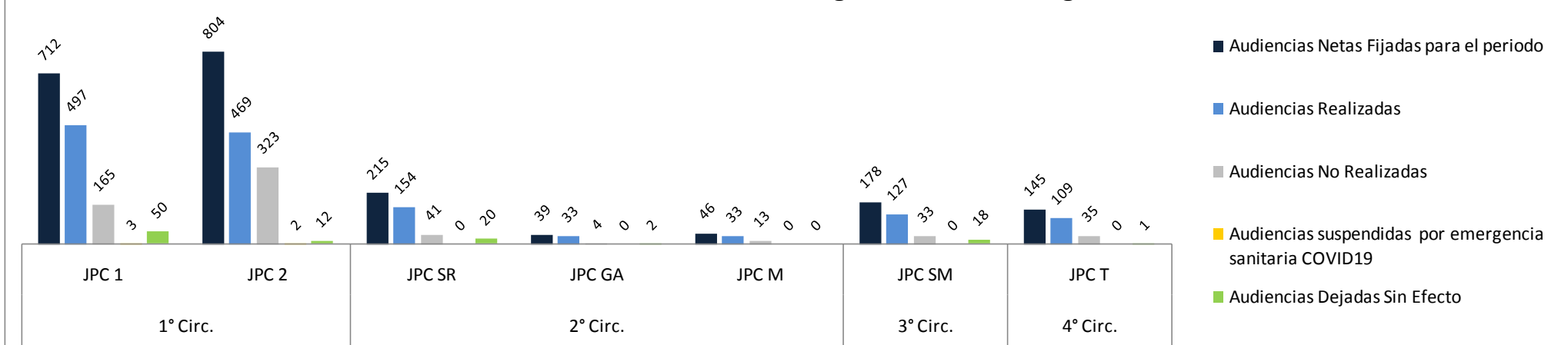
- **Por organismo:** Se muestran cantidades totales de audiencias en cada organismo del Fuero Penal de la Provincia de Mendoza.
- **Por instancia:** Se agrupan los organismos conforme pertenecen a Juzgados Penales Colegiados o Tribunales Penales Colegiados.
- **Por unidad de tiempo:** Los datos corresponden a la totalidad de registraciones realizadas en el lapso de un mes.

3.3. CANTIDADES MENSUALES DE AUDIENCIAS

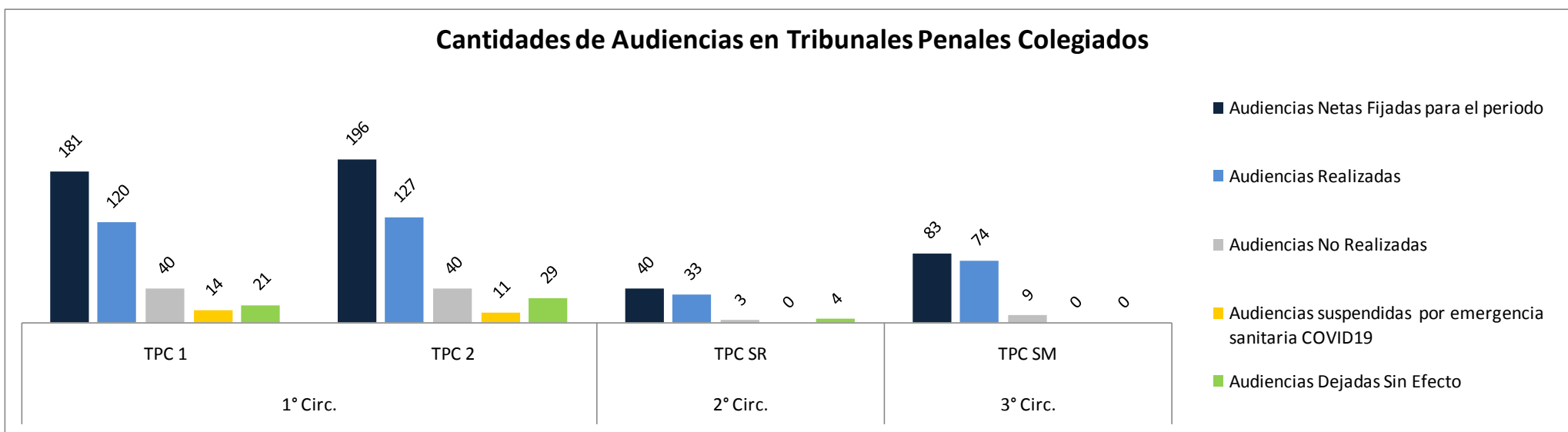
AUDIENCIAS COMPRENDIDAS EN EL MES DE JUNIO 2021							
DATOS REGISTRADOS							
Circunscripción	Organismo	Audiencias Fijadas para el periodo	Audiencias suspendidas por emergencia sanitaria COVID19	Audiencias Netas Fijadas para el periodo	Audiencias Realizadas	Audiencias No Realizadas	Audiencias Dejudas Sin Efecto
1° Circ.	JPC 1	715	3	712	497	165	50
	JPC 2	806	2	804	469	323	12
2° Circ.	JPC SR	215	0	215	154	41	20
	JPC GA	39	0	39	33	4	2
	JPC M	46	0	46	33	13	0
3° Circ.	JPC SM	178	0	178	127	33	18
4° Circ.	JPC T	145	0	145	109	35	1
Total JPC		2144	5	2139	1422	614	103
1° Circ.	TPC 1	195	14	181	120	40	21
	TPC 2	207	11	196	127	40	29
2° Circ.	TPC SR	40	0	40	33	3	4
3° Circ.	TPC SM	83	0	83	74	9	0
Total TPC		525	25	500	354	92	54
1° Circ.	TPM	6	0	6	4	0	2
2° Circ.	TPM SR	0	0	0	0	0	0
Total TPM		6	0	6	4	0	2
Total		2675	30	2645	1780	706	159

Cuadro 1

Cantidades de Audiencias en Juzgados Penales Colegiados



Cantidades de Audiencias en Tribunales Penales Colegiados



4. INDICADORES DE AUDIENCIAS DEL FUERO PENAL COLEGIADO

4.1. VARIABLES ANALIZADAS

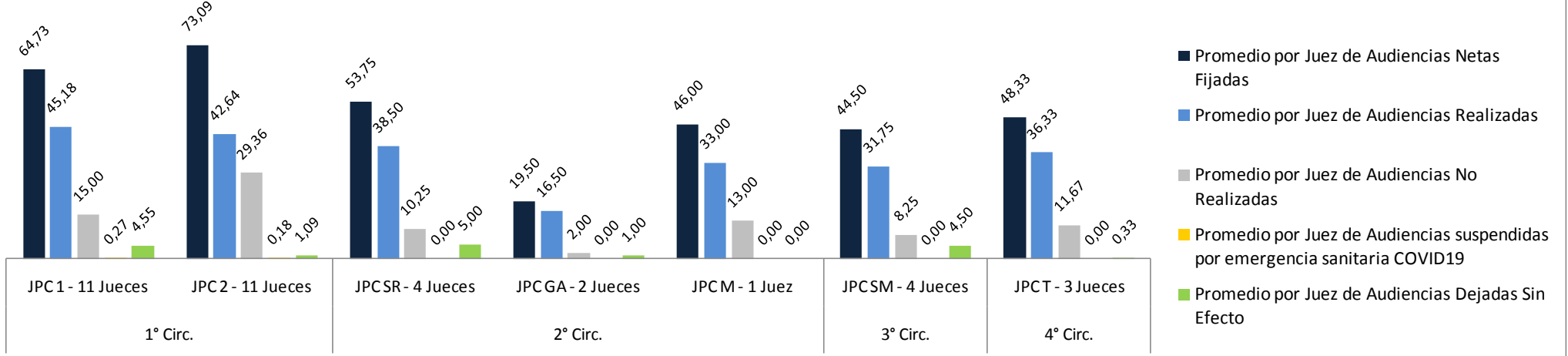
- **Promedio por Juez de Audiencias:** El indicador toma la cantidad de audiencias (fijadas, suspendidas por emergencia sanitaria, fijadas netas, realizadas, no realizadas, sin efecto) de cada organismo y lo divide por la cantidad de jueces que intervienen en el mencionado organismo. De esta forma se pretende extraer el efecto de escala de cada organismo, para obtener datos más homogéneos.
- **Tasa de Fijación Neta % (Audiencias Fijadas Neta en el Organismo / Total Fijadas Neta en la instancia):** El indicador muestra qué porcentaje de audiencias se fijan en un organismo en proporción del total de audiencias que se fijan en la misma instancia, ya sea Juzgado o Tribunal, excluyendo las audiencias suspendidas por emergencia sanitaria Covid-19.
- **Tasa de Suspensión por Emergencia Sanitaria COVID19 % (Audiencias Suspendidas por Emergencia Sanitaria COVID19 / Audiencias Fijadas):** El indicador muestra qué proporción de audiencias fijadas para el periodo no se realizarán por causas de fuerza mayor.
- **Tasa de Celebración - % (Realizadas / Fijadas netas en el organismo):** Indica qué porcentaje del total de audiencias fijadas netas en el organismo se realizaron conforme a lo planificado en la registración.
- **Tasa de Fracaso - % (No realizadas / Fijadas netas en el organismo):** Indica el porcentaje de audiencias que no se llevaron a cabo en relación al total de audiencias fijadas netas en el organismo.
- **Tasa de Audiencias Sin Efecto - % (Sin efecto / Fijadas en el organismo):** Indica el porcentaje de audiencias que se dejaron sin efecto como proporción del total de audiencias fijadas en el organismo.
- **Efectividad - Relación (Realizadas / No Realizadas):** Esta relación, definida como un cociente entre las cantidades de audiencias realizadas y las cantidades de audiencias no realizadas, arroja un número que permite estimar la efectividad del organismo en la realización de audiencias. Es un número que brinda al organismo información sobre si su desempeño mejora (el indicador crece con el paso del tiempo) o empeora (el indicador decrece a medida que los meses transcurren). El número que arroja muestra intuitivamente cuántas audiencias se realizan por cada audiencia que fracasa. Tiene como ventaja que en su cálculo no se incorpora la

cantidad de audiencias fijadas por el organismo, valor que es muy diferentes entre los organismos de la misma instancia. Es valioso en tanto se analice su evolución a lo largo del tiempo, permitiendo detectar si la efectividad en la realización de audiencias mejora o no.

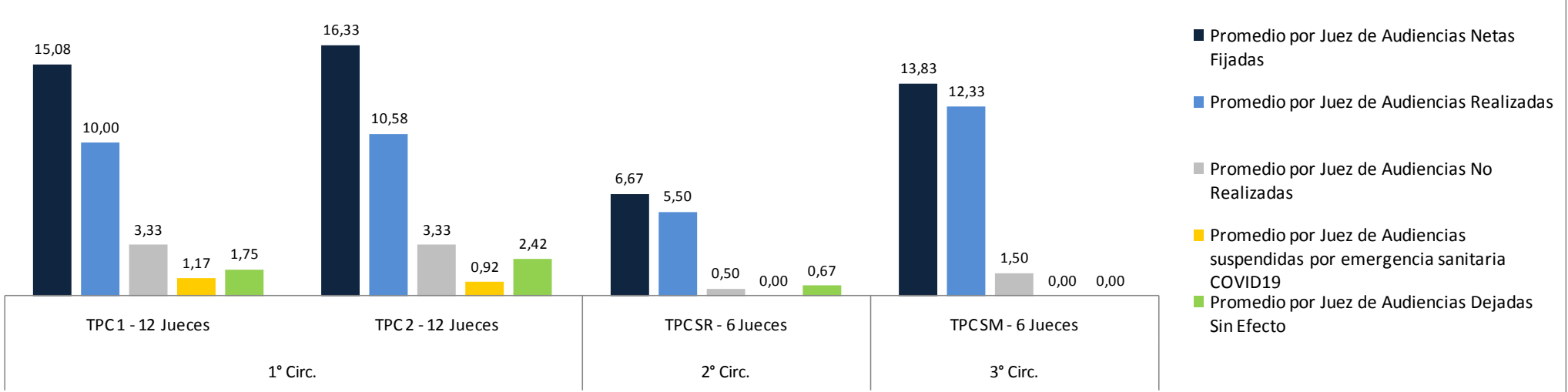
PROMEDIO DE AUDIENCIAS POR JUEZ EN CADA ORGANISMO - PROMEDIO MENSUAL DE JUNIO 2021

Circunscripción	Organismo / Cantidad de Jueces	Promedio por Juez de Audiencias Fijadas	Promedio por Juez de Audiencias suspendidas por emergencia sanitaria COVID19	Promedio por Juez de Audiencias Netas Fijadas	Promedio por Juez de Audiencias Realizadas	Promedio por Juez de Audiencias No Realizadas	Promedio por Juez de Audiencias Dejadadas Sin Efecto
1° Circ.	JPC 1 - 11 Jueces	65,00	0,27	64,73	45,18	15,00	4,55
	JPC 2 - 11 Jueces	73,27	0,18	73,09	42,64	29,36	1,09
2° Circ.	JPC SR - 4 Jueces	53,75	0,00	53,75	38,50	10,25	5,00
	JPC GA - 2 Jueces	19,50	0,00	19,50	16,50	2,00	1,00
	JPC M - 1 Juez	46,00	0,00	46,00	33,00	13,00	0,00
3° Circ.	JPC SM - 4 Jueces	44,50	0,00	44,50	31,75	8,25	4,50
4° Circ.	JPC T - 3 Jueces	48,33	0,00	48,33	36,33	11,67	0,33
Promedio por Juez - JPC		59,56	0,14	59,42	39,50	17,06	2,86
1° Circ.	TPC 1 - 12 Jueces	16,25	1,17	15,08	10,00	3,33	1,75
	TPC 2 - 12 Jueces	17,25	0,92	16,33	10,58	3,33	2,42
2° Circ.	TPC SR - 6 Jueces	6,67	0,00	6,67	5,50	0,50	0,67
3° Circ.	TPC SM - 6 Jueces	13,83	0,00	13,83	12,33	1,50	0,00
Promedio por Juez - TPC		14,58	0,69	13,89	9,83	2,56	1,50
Cuadro 2							

Promedio por Juez de Audiencias - Juzgados Penales Colegiados



Promedio por Juez de Audiencias - Tribunales Penales Colegiados

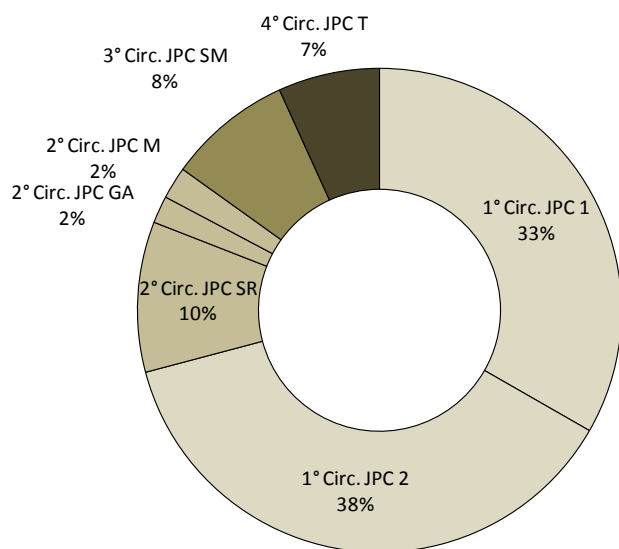


AUDIENCIAS COMPRENDIDAS EN EL MES DE JUNIO 2021

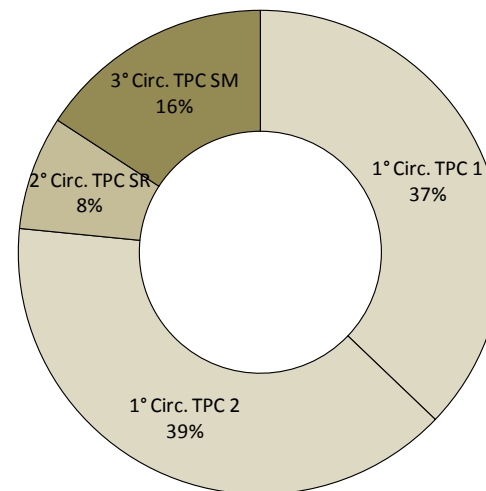
INDICADORES

Circunscripción	Organismo	Tasa de Fijación Neta % (Fijadas Netas en el organismo / Total Fijadas Netas en la instancia)	Tasa de Suspensión por Emergencia Sanitaria Covid19 % (Audiencias suspendidas por Emergencia Sanitaria / Fijadas en el Organismo)	Tasa de Celebración % (Realizadas / Fijadas Netas en el organismo)	Tasa de Fracaso % (No realizadas / Fijadas Netas en el organismo)	Tasa de Audiencias Sin Efecto % (Sin efecto / Fijadas Netas en el organismo)	Efectividad (Realizadas / No Realizadas)
1° Circ.	JPC 1	33,29%	0,42%	69,80%	23,17%	7,02%	3,01
	JPC 2	37,59%	0,25%	58,33%	40,17%	1,49%	1,45
2° Circ.	JPC SR	10,05%	0,00%	71,63%	19,07%	9,30%	3,76
	JPC GA	1,82%	0,00%	84,62%	10,26%	5,13%	8,25
	JPC M	2,15%	0,00%	71,74%	28,26%	0,00%	2,54
3° Circ.	JPC SM	8,32%	0,00%	71,35%	18,54%	10,11%	3,85
4° Circ.	JPC T	6,78%	0,00%	75,17%	24,14%	0,69%	3,11
Total JPC		100,00%	0,23%	66,48%	28,71%	4,82%	2,32
1° Circ.	TPC 1	37,14%	7,18%	66,30%	22,10%	11,60%	3,00
	TPC 2	39,43%	5,31%	64,80%	20,41%	14,80%	3,18
2° Circ.	TPC SR	7,62%	0,00%	82,50%	7,50%	10,00%	11,00
3° Circ.	TPC SM	15,81%	0,00%	89,16%	10,84%	0,00%	8,22
Total TPC		100,00%	4,76%	70,80%	18,40%	10,80%	3,85
1° Circ.	TPM	100,00%	0,00%	66,67%	0,00%	33,33%	4,00
2° Circ.	TPM	0,00%	0,00%	0,00%	0,00%	0,00%	0,00
Total TPM		100,00%	0,00%	66,67%	0,00%	33,33%	4,00
Cuadro 3							

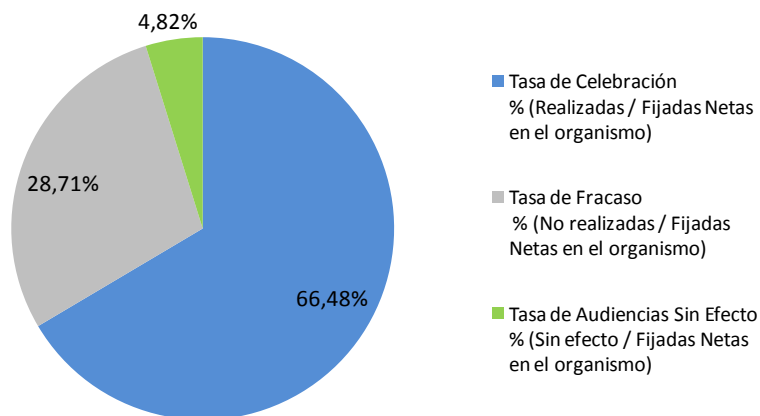
Tasa de Fijación Neta - Juzgados Penales Colegiados



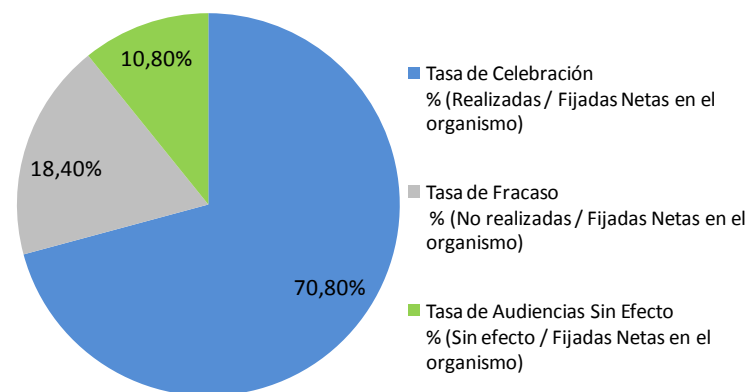
Tasa de Fijación Neta - Tribunales Penales Colegiados



Indicadores - Juzgados Penales Colegiados - Provincial

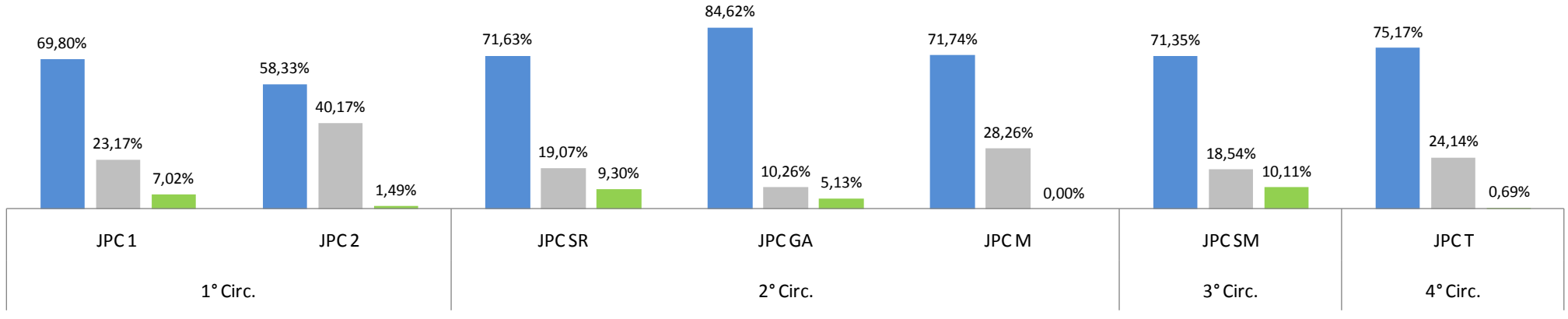


Indicadores - Tribunales Penales Colegiados - Provincial

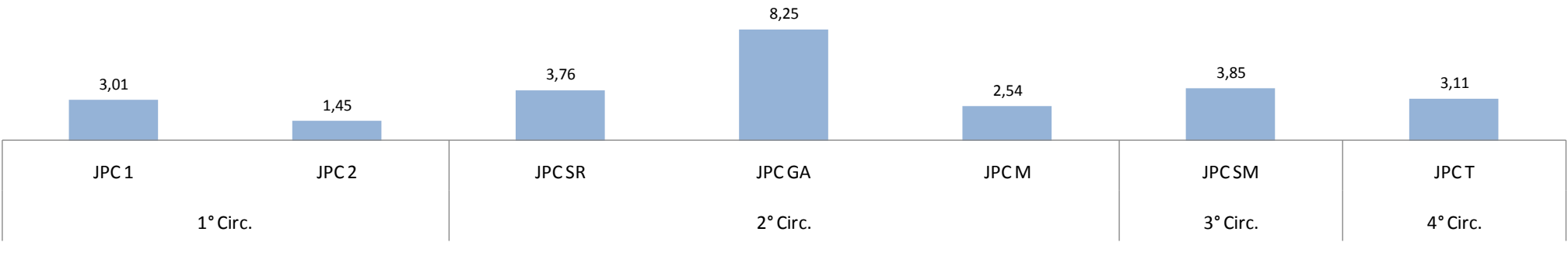


Indicadores porcentuales Juzgados Penales Colegiados

■ Tasa de Celebración
 % (Realizadas / Fijadas Netas en el organismo)
 ■ Tasa de Fracaso
 % (No realizadas / Fijadas Netas en el organismo)
 ■ Tasa de Audiencias Sin Efecto
 % (Sin efecto / Fijadas Netas en el organismo)

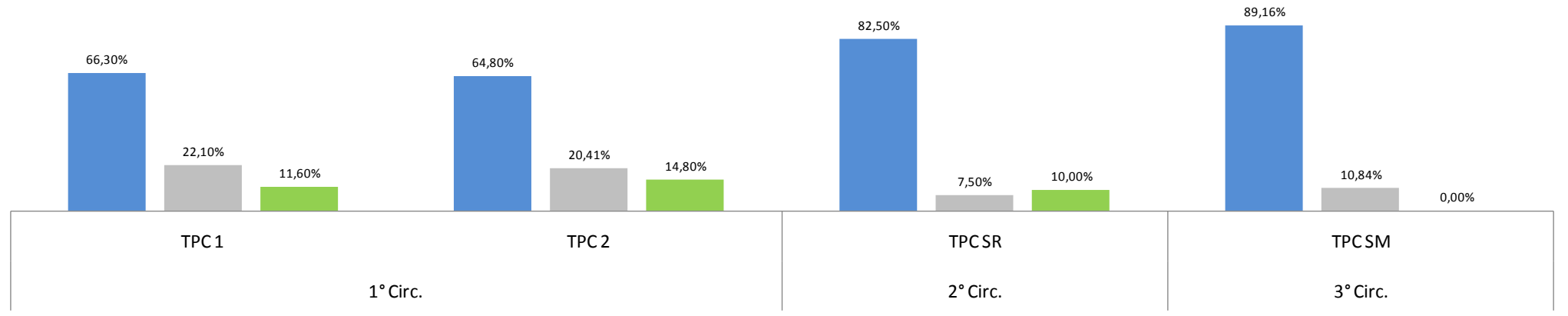


EFFECTIVIDAD (Realizadas / No realizadas) - JUZGADOS PENALES COLEGIADOS

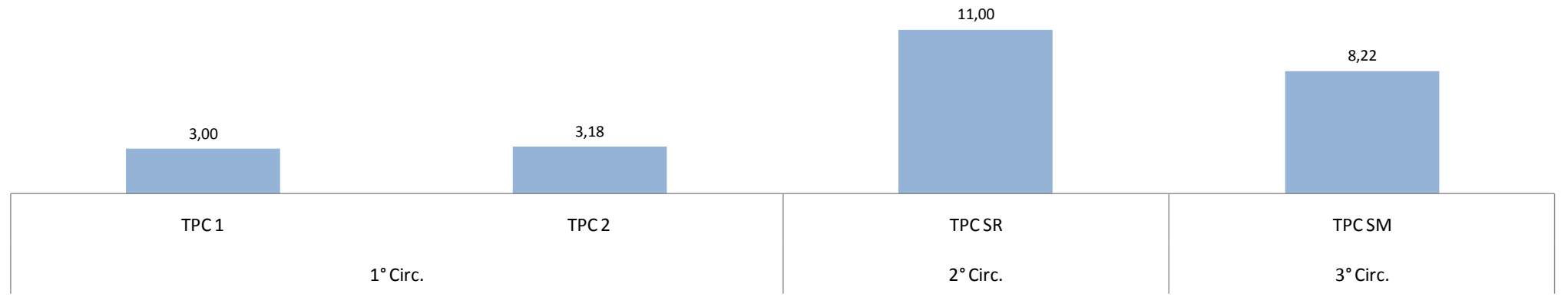


Indicadores porcentuales Tribunales Penales Colegiados

■ Tasa de Celebración
 % (Realizadas / Fijadas Netas en el organismo)
 ■ Tasa de Fracaso
 % (No realizadas / Fijadas Netas en el organismo)
 ■ Tasa de Audiencias Sin Efecto
 % (Sin efecto / Fijadas Netas en el organismo)



EFFECTIVIDAD (Realizadas / No realizadas) - TRIBUNALES PENALES COLEGIADOS



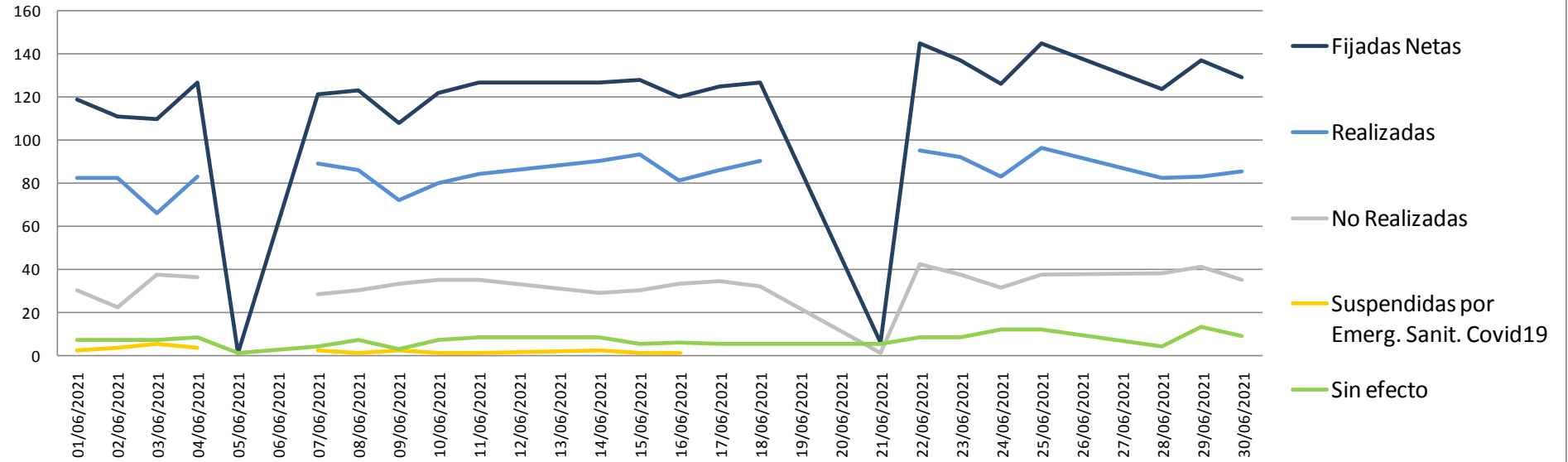
5. EVOLUCIÓN DIARIA DE LAS AUDIENCIAS DURANTE EL MES DE JUNIO DE 2021

5.1. VARIABLES ANALIZADAS

Se presentan cantidades de audiencias totales en el Fuero Penal Colegiado de toda la Provincia de Mendoza. El objetivo es mostrar la evolución temporal de las audiencias a lo largo del mes.

AUDIENCIAS TOTALES POR DÍA - TOTAL PROVINCIAL JUNIO 2021						
Fecha	Fijadas	Fijadas Netas	Realizadas	No Realizadas	Suspendidas por Emerg. Sanit. Covid19	Sin efecto
01/06/2021	121	119	82	30	2	7
02/06/2021	114	111	82	22	3	7
03/06/2021	115	110	66	37	5	7
04/06/2021	130	127	83	36	3	8
05/06/2021	1	1				1
07/06/2021	123	121	89	28	2	4
08/06/2021	124	123	86	30	1	7
09/06/2021	110	108	72	33	2	3
10/06/2021	123	122	80	35	1	7
11/06/2021	128	127	84	35	1	8
14/06/2021	129	127	90	29	2	8
15/06/2021	129	128	93	30	1	5
16/06/2021	121	120	81	33	1	6
17/06/2021	125	125	86	34		5
18/06/2021	127	127	90	32		5
21/06/2021	6	6		1		5
22/06/2021	147	145	95	42	2	8
23/06/2021	137	137	92	37		8
24/06/2021	128	126	83	31	2	12
25/06/2021	145	145	96	37		12
28/06/2021	125	124	82	38	1	4
29/06/2021	137	137	83	41		13
30/06/2021	130	129	85	35	1	9
Total	2675	2645	1780	706	30	159
Cuadro 4						

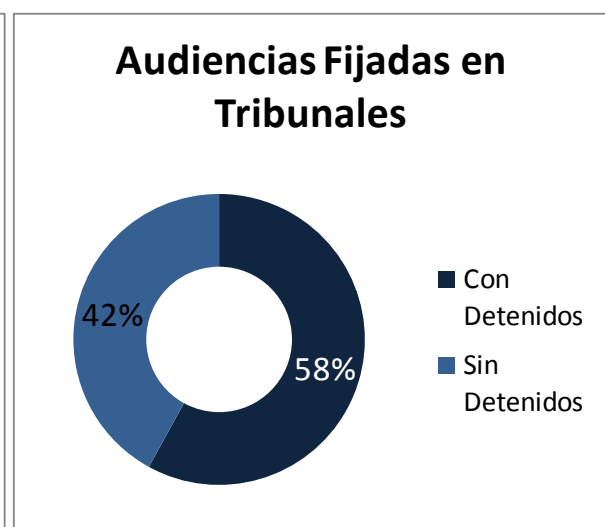
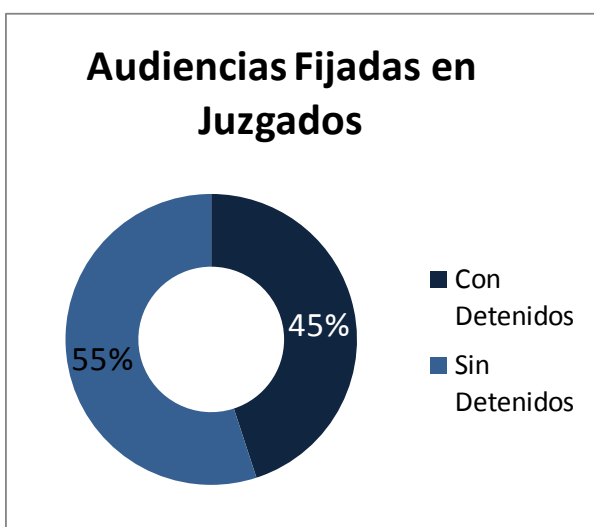
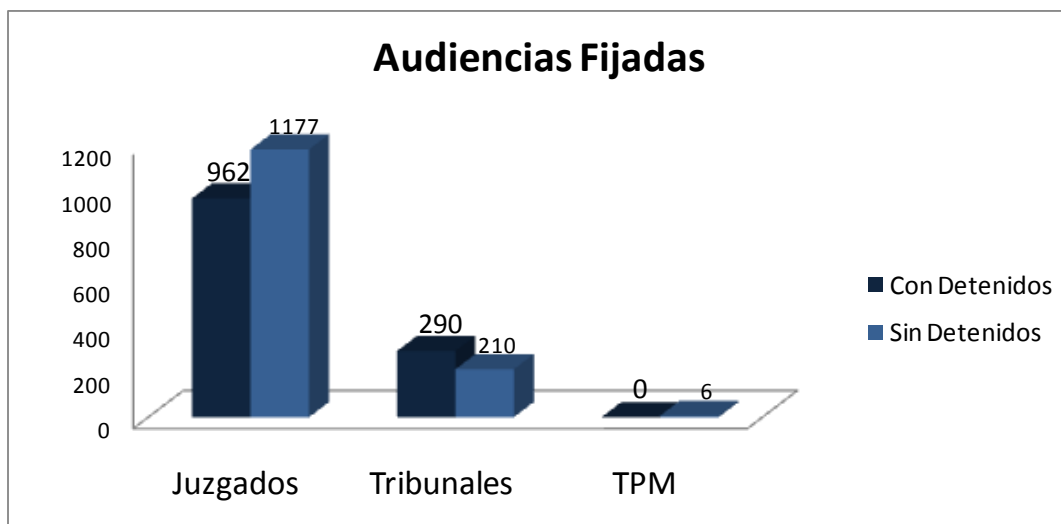
Cantidades de audiencias por día - Total provincial - Junio 2021



6. ANÁLISIS DE AUDIENCIAS CON / SIN DETENIDOS DURANTE JUNIO DE 2021

Desde que se declaró la pandemia por COVID-19 y se tomaron medidas como el Aislamiento Social Preventivo y Obligatorio en la provincia de Mendoza, se resolvió priorizar la realización de audiencias en donde estuvieran involucradas personas privadas de su libertad. Se muestran las cantidades de audiencias segmentando según si las mismas se registraron con o sin detenidos.

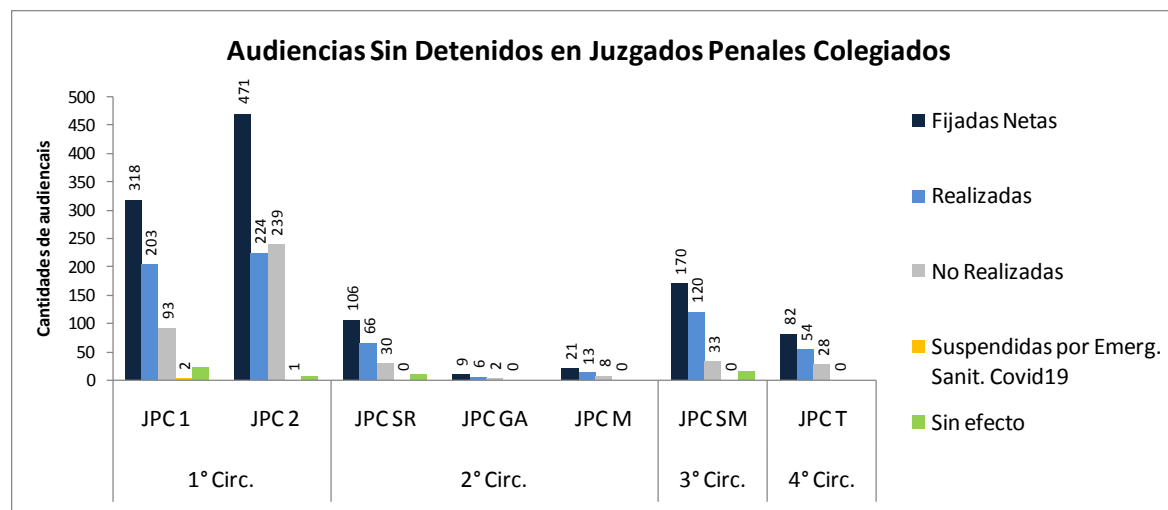
Tipo de audiencias Fijadas Netas	Juzgados	Tribunales	TPM
Con Detenidos	962	290	0
Sin Detenidos	1177	210	6
Total Audiencias	2139	500	6
Cuadro 5			



6.1. JUZGADOS PENALES COLEGIADOS – AUDIENCIAS SIN DETENIDOS

Audiencias SIN DETENIDOS - JUZGADOS PENALES COLEGIADOS								
Circunscripción	Organismo	Fijadas	Fijadas Netas	Realizadas	No Realizadas	Suspendidas por Emerg. Sanit. Covid19	Sin efecto	Efectividad
1° Circ.	JPC 1	320	318	203	93	2	22	2,18
	JPC 2	472	471	224	239	1	8	0,94
2° Circ.	JPC SR	106	106	66	30	0	10	2,20
	JPC GA	9	9	6	2	0	1	3,00
	JPC M	21	21	13	8	0	0	1,63
3° Circ.	JPC SM	170	170	120	33	0	17	3,64
4° Circ.	JPC T	82	82	54	28	0	0	1,93
Total		1180	1177	686	433	3	58	1,6

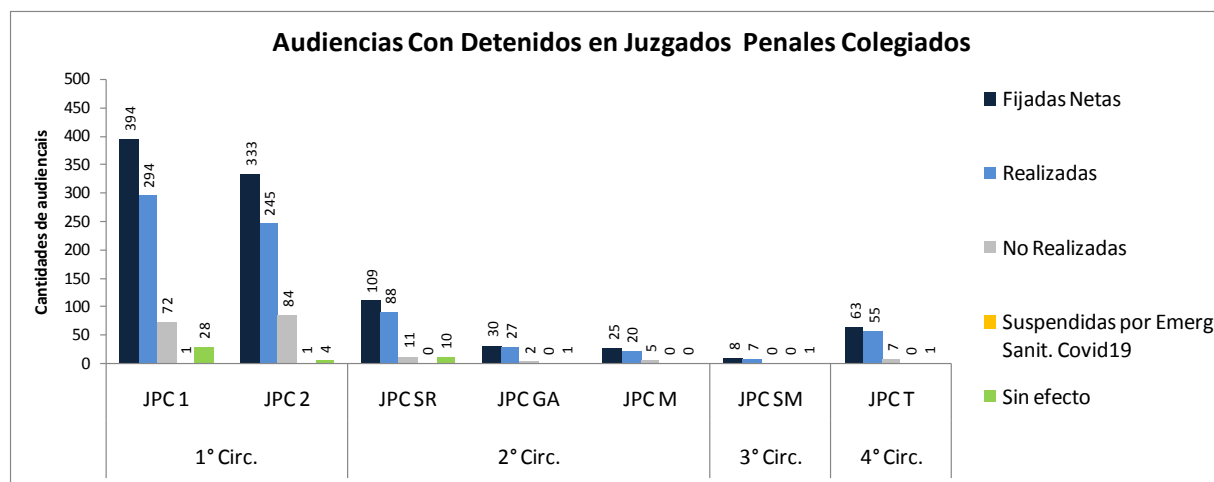
Cuadro 6



6.2. JUZGADOS PENALES COLEGIADOS – AUDIENCIAS CON DETENIDOS

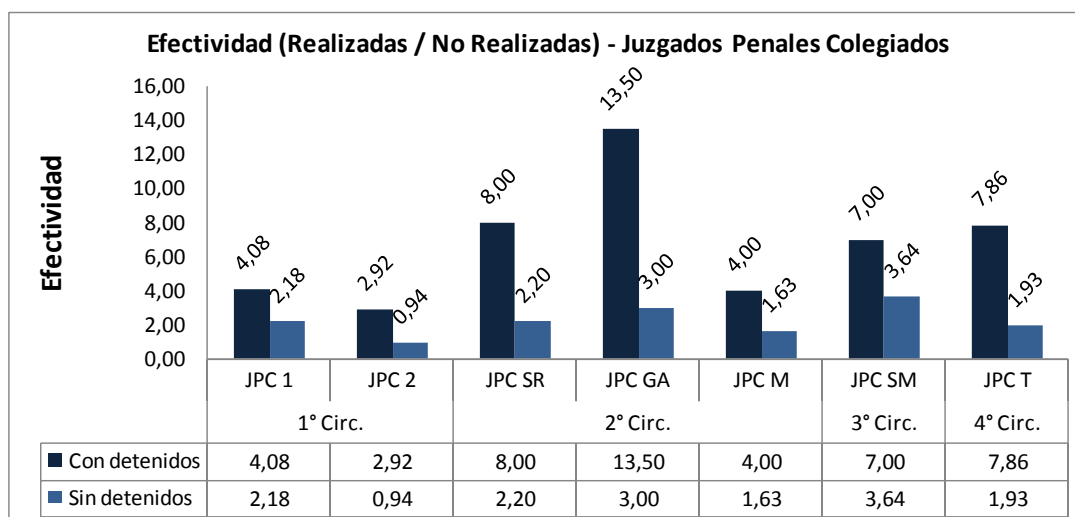
Audiencias CON DETENIDOS - JUZGADOS PENALES COLEGIADOS								
Circunscripción	Organismo	Fijadas	Fijadas Netas	Realizadas	No Realizadas	Suspendidas por Emerg. Sanit. Covid19	Sin efecto	Efectividad
1° Circ.	JPC 1	395	394	294	72	1	28	4,08
	JPC 2	334	333	245	84	1	4	2,92
2° Circ.	JPC SR	109	109	88	11	0	10	8,00
	JPC GA	30	30	27	2	0	1	13,50
	JPC M	25	25	20	5	0	0	4,00
3° Circ.	JPC SM	8	8	7	0	0	1	7,00
4° Circ.	JPC T	63	63	55	7	0	1	7,86
Total		964	962	736	181	2	45	4,1

Cuadro 7



6.3. JUZGADOS PENALES COLEGIADOS - INDICADOR DE EFECTIVIDAD EN AUDIENCIAS

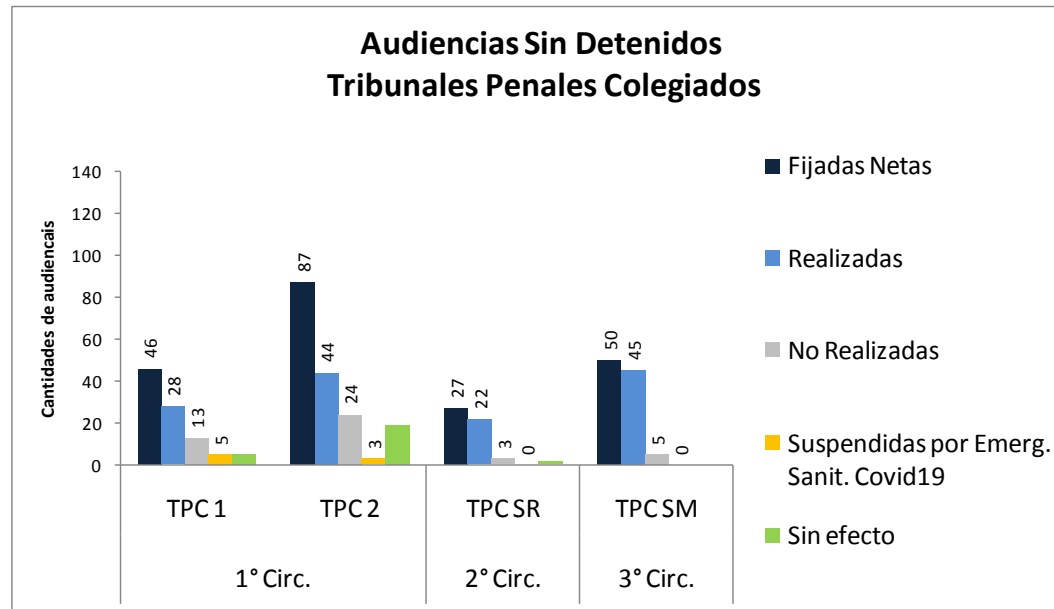
Efectividad en Juzgados Penales Colegiados			
Circunscripción	Organismo	Sin detenidos	Con detenidos
1° Circ.	JPC 1	2,18	4,08
	JPC 2	0,94	2,92
2° Circ.	JPC SR	2,20	8,00
	JPC GA	3,00	13,50
	JPC M	1,63	4,00
3° Circ.	JPC SM	3,64	7,00
4° Circ.	JPC T	1,93	7,86
Cuadro 8			



6.4. TRIBUNALES PENALES COLEGIADOS – AUDIENCIAS SIN DETENIDOS

Audiencias SIN DETENIDOS - TRIBUNALES PENALES COLEGIADOS								
Circunscripción	Organismo	Fijadas	Fijadas Netas	Realizadas	No Realizadas	Suspendidas por Emerg. Sanit. Covid19	Sin efecto	Efectividad
1° Circ.	TPC 1	51	46	28	13	5	5	2,15
	TPC 2	90	87	44	24	3	19	1,83
2° Circ.	TPC SR	27	27	22	3	0	2	7,33
3° Circ.	TPC SM	50	50	45	5	0	0	9,00
Total		218	210	139	45	8	26	3,09

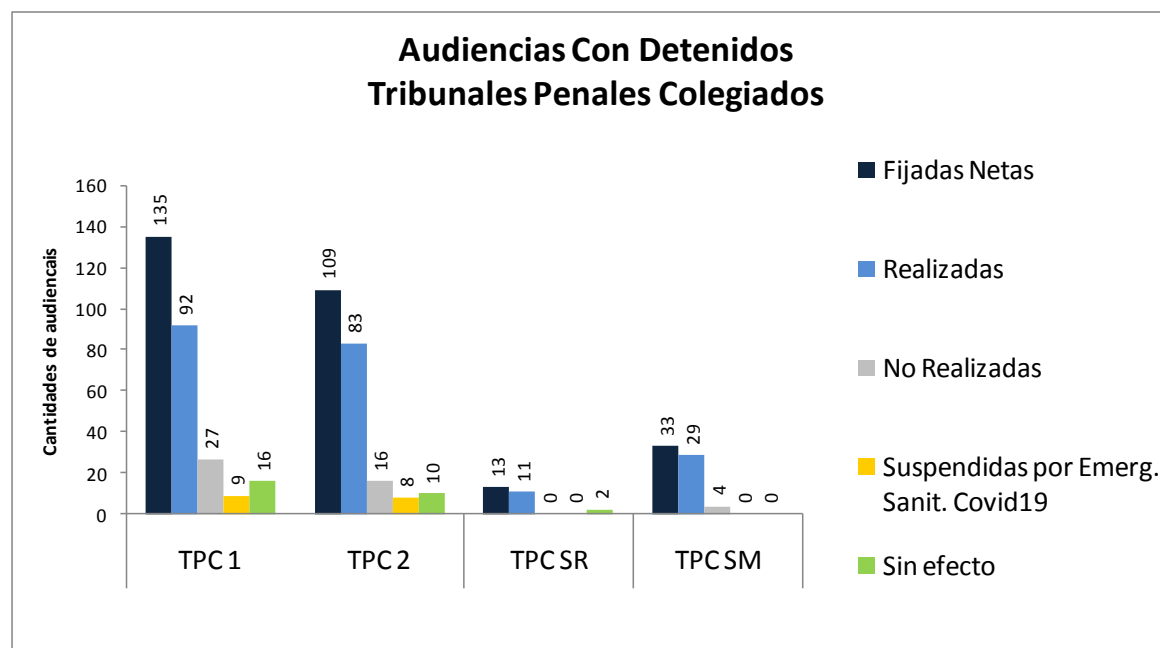
Cuadro 9



6.5. TRIBUNALES PENALES COLEGIADOS – AUDIENCIAS CON DETENIDOS

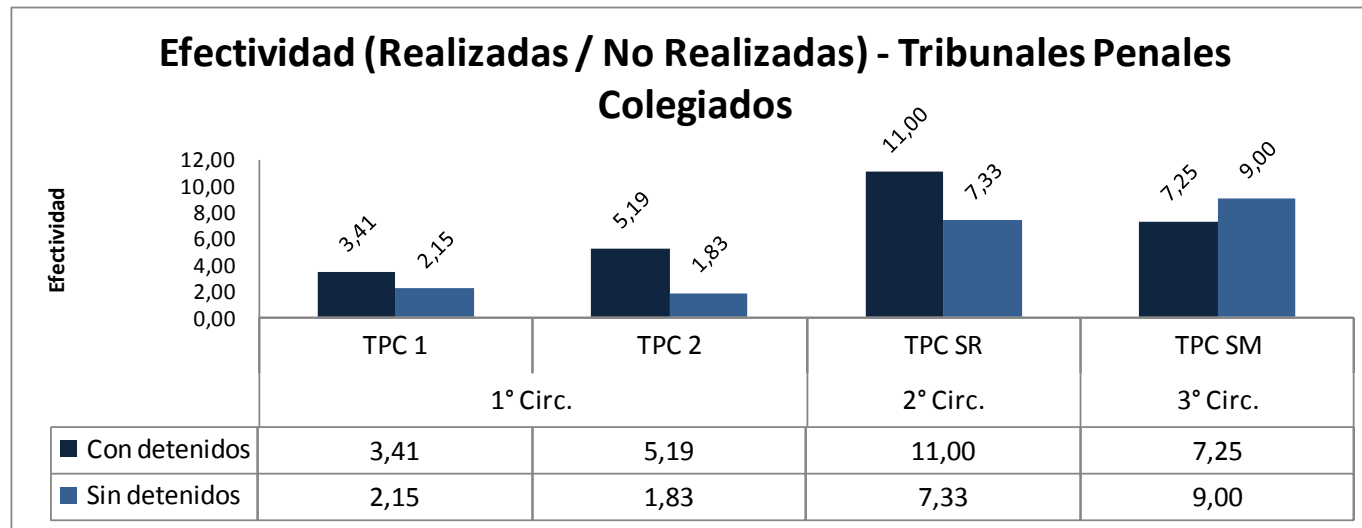
Audiencias CON DETENIDOS - TRIBUNALES PENALES COLEGIADOS								
Circunscripción	Organismo	Fijadas	Fijadas Netas	Realizadas	No Realizadas	Suspendidas por Emerg. Sanit. Covid19	Sin efecto	Efectividad
1° Circ.	TPC 1	144	135	92	27	9	16	3,41
	TPC 2	117	109	83	16	8	10	5,19
2° Circ.	TPC SR	13	13	11	0	0	2	11,00
3° Circ.	TPC SM	33	33	29	4	0	0	7,25
Total		307	290	215	47	17	28	4,57

Cuadro 10



6.6. TRIBUNALES PENALES COLEGIADOS - INDICADOR DE EFECTIVIDAD EN AUDIENCIAS

Efectividad en Tribunales Penales Colegiados			
Circunscripción	Organismo	Sin detenidos	Con detenidos
1° Circ.	TPC 1	2,15	3,41
	TPC 2	1,83	5,19
2° Circ.	TPC SR	7,33	11,00
3° Circ.	TPC SM	9,00	7,25
Cuadro 11			



7. ANÁLISIS DE AUDIENCIAS SEGÚN EL HORARIO DE FIJACIÓN Y REALIZACIÓN –TURNO MATUTINO Y VESPERTINO

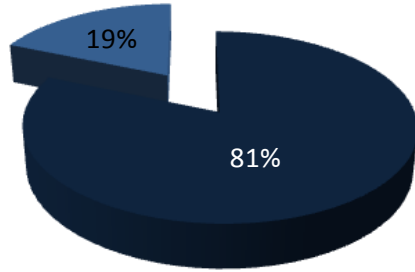
7.1. JUZGADOS PENALES COLEGIADOS

Se agrega una nueva segmentación de los datos de las audiencias, esta vez en conforme al horario de fijación de las audiencias como también el horario de realización efectiva.

Turnos de Audiencias en Juzgados Penales					
Circunscripción	Organismo	Audiencias Fijadas		Audiencias Realizadas	
		Matutinas	Vespertinas	Matutinas	Vespertinas
1° Circ.	JPC 1	665	50	458	39
	JPC 2	510	296	299	170
2° Circ.	JPC SR	215	0	154	0
	JPC GA	39	0	33	0
	JPC M	46	0	33	0
3° Circ.	JPC SM	100	78	83	44
4° Circ.	JPC T	145	0	109	0
Total		1720	424	1169	253
Cuadro 12					

Audiencias fijadas en Juzgados

■ MATUTINO ■ VESPERTINO



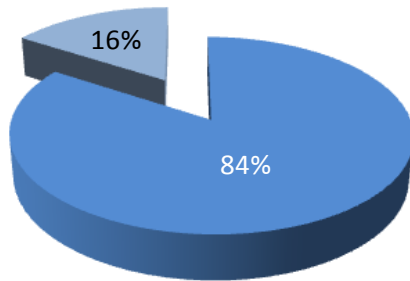
Proporción de audiencias fijadas en Juzgados Penales Colegiados según el turno de fijación

■ Audiencias Fijadas Matutinas ■ Audiencias Fijadas Vespertinas



Audiencias realizadas en Juzgados

■ MATUTINO ■ VESPERTINO



Proporción de audiencias fijadas en Juzgados Penales Colegiados según el turno de realización

■ Audiencias Realizadas Matutinas ■ Audiencias Realizadas Vespertinas

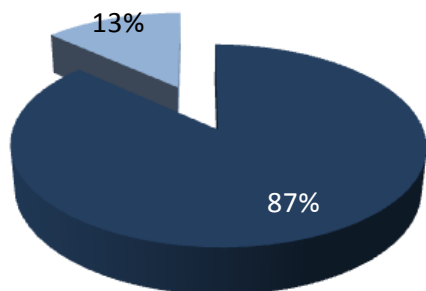


7.2. TRIBUNALES PENALES COLEGIADOS

Turnos de Audiencias en Tribunales Penales Colegiados					
Circunscripción	Organismo	Audiencias Fijadas		Audiencias Realizadas	
		Matutinas	Vespertinas	Matutinas	Vespertinas
1° Circ.	TPC 1	137	58	81	39
	TPC 2	188	19	110	17
2° Circ.	TPC SR	38	2	31	2
3° Circ.	TPC SM	79	4	70	4
Total		442	83	292	62
Cuadro 13					

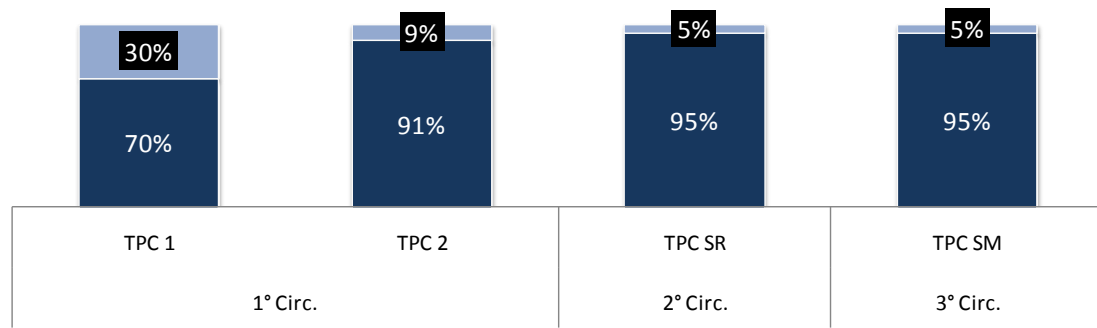
Audiencias Fijadas en Tribunal

■ MATUTINO ■ VESPERTINO



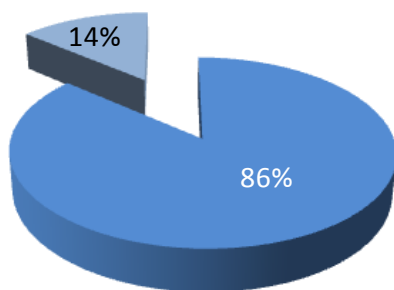
Proporción de audiencias fijadas en Tribunales Penales Colegiados según el turno de fijación

■ Audiencias Fijadas Matutinas ■ Audiencias Fijadas Vespertinas



Audiencias Realizadas en Tribunal

■ MATUTINO ■ VESPERTINO



Proporción de audiencias fijadas en Tribunales Penales Colegiados según el turno de realización

■ Audiencias Realizadas Matutinas ■ Audiencias Realizadas Vespertinas

