



PODER JUDICIAL MENDOZA
SUPREMA CORTE DE JUSTICIA

SECRETARÍA DE MODERNIZACIÓN

FUERO PENAL COLEGIADO

**INFORME AUDIENCIAS PERIODO “EMERGENCIA SANITARIA
COVID19”**

PROVINCIA DE MENDOZA

MAYO 2021

Periodo Evaluado: Desde el 01/05/2021 hasta el 31/05/2021

Alcance Territorial: Primera, Segunda, Tercera y Cuarta Circunscripción Judicial de la Provincia de Mendoza.

Fuente de datos: Sistema de Agenda de Audiencias Penales – Información actualizada al 15/06/2021.

Informe Elaborados por: Área de Auditoría- Secretaría de Modernización.

Contenido

1.	INTRODUCCIÓN	3
2.	ABREVIATURAS.....	3
3.	INFORMACIÓN GENERAL DE AUDIENCIAS DEL FUERO PENAL COLEGIADO	3
3.1.	VARIABLES ANALIZADAS	3
3.2.	SEGMENTACIÓN DE LOS DATOS	4
3.3.	CANTIDADES MENSUALES DE AUDIENCIAS	5
4.	INDICADORES DE AUDIENCIAS DEL FUERO PENAL COLEGIADO.....	7
4.1.	VARIABLES ANALIZADAS	7
5.	EVOLUCIÓN DIARIA DE LAS AUDIENCIAS DURANTE EL MES DE MAYO DE 2021	15
5.1.	VARIABLES ANALIZADAS	15
6.	ANÁLISIS DE AUDIENCIAS CON / SIN DETENIDOS DURANTE MAYO DE 2021	17
6.1.	JUZGADOS PENALES COLEGIADOS – AUDIENCIAS SIN DETENIDOS	18
6.2.	JUZGADOS PENALES COLEGIADOS – AUDIENCIAS CON DETENIDOS.....	19
6.3.	JUZGADOS PENALES COLEGIADOS - INDICADOR DE EFECTIVIDAD EN AUDIENCIAS.....	20
6.4.	TRIBUNALES PENALES COLEGIADOS – AUDIENCIAS SIN DETENIDOS	21
6.5.	TRIBUNALES PENALES COLEGIADOS – AUDIENCIAS CON DETENIDOS.....	22
6.6.	TRIBUNALES PENALES COLEGIADOS - INDICADOR DE EFECTIVIDAD EN AUDIENCIAS	23
7.	ANÁLISIS DE AUDIENCIAS SEGÚN EL HORARIO DE FIJACIÓN Y REALIZACIÓN –TURNO MATUTINO Y VESPERTINO	24
7.1.	JUZGADOS PENALES COLEGIADOS	24
7.2.	TRIBUNALES PENALES COLEGIADOS.....	26

1. INTRODUCCIÓN

Teniendo en cuenta la declaración de pandemia COVID-19 emitida por la Organización Mundial de la Salud, Decreto Nacional de Necesidad y Urgencia N° 297/2021 de fecha 19 de MAYO de 2021, Decretos provinciales, Acordadas correspondientes y resoluciones del Ministro Coordinador del Fuero Penal Colegiado en la implementación de la Ley 9.040, el fuero penal se adaptó a la nueva realidad que la emergencia sanitaria impone, y fueron rediseñándose procesos de trabajo así como incorporando nuevas herramientas tecnológicas para mantener el funcionamiento del servicio de justicia, preservando la salud de cada persona que necesite acceso a la justicia, sea en su calidad de parte, imputado, víctima o testigo.

Ante esta situación, ya fin de preservar la salud de los operadores de justicia, en esta nueva realidad, se generaron modificaciones en la forma de trabajar de cada uno de los agentes y actores involucrados, estableciendo nuevos objetivos a corto, mediano y largo plazo.

Es en este contexto en que se elabora el presente informe mensual, teniendo como objetivo brindar una herramienta de información elaborada en base a los datos registrados en la Agenda de Audiencias del Fuero Penal Colegiado de la Provincia de Mendoza diseñado por la Dirección de Informática del Poder Judicial.

2. ABREVIATURAS

1° Circ.	JPC 1	Juzgado Penal Colegiado N° 1 - Con sede en la Ciudad de Mendoza - 1° Circunscripción Judicial
	JPC 2	Juzgado Penal Colegiado N° 2 - Con sede en la Ciudad de Mendoza - 1° Circunscripción Judicial
2° Circ.	JPC SR	Juzgado Penal Colegiado N° 1 - Con sede en la Ciudad de San Rafael - 2° Circunscripción Judicial
	JPC GA	Juzgado Penal Colegiado N° 2 - Con sede en la Ciudad de General Alvear - 2° Circunscripción Judicial
	JPC M	Juzgado Penal Colegiado N° 3 - Con sede en la Ciudad de Malargüe - 2° Circunscripción Judicial
3° Circ.	JPC SM	Juzgado Penal Colegiado N° 1 - Con sede en la Ciudad de San Martín - 3° Circunscripción Judicial
4° Circ.	JPC T	Juzgado Penal Colegiado N° 1 - Con sede en la Ciudad de Tunuyán - 4° Circunscripción Judicial
1° Circ.	TPC 1	Tribunal Penal Colegiado N° 1 - Con sede en la Ciudad de Mendoza - 1° Circunscripción Judicial
	TPC 2	Tribunal Penal Colegiado N° 2 - Con sede en la Ciudad de Mendoza - 1° Circunscripción Judicial
2° Circ.	TPC SR	Tribunal Penal Colegiado N° 1 - Con sede en la Ciudad de San Rafael - 2° Circunscripción Judicial
3° Circ.	TPC SM	Tribunal Penal Colegiado N° 1 - Con sede en la Ciudad de San Martín - 3° Circunscripción Judicial
1° Circ.	TPM	Tribunal Penal de Menores N° 1 - Con sede en la Ciudad de Mendoza - 1° Circunscripción Judicial
2° Circ.	TPM SR	Tribunal Penal de Menores N° 1 - Con sede en la Ciudad de San Rafael - 2° Circunscripción Judicial

3. INFORMACIÓN GENERAL DE AUDIENCIAS DEL FUERO PENAL COLEGIADO

3.1. VARIABLES ANALIZADAS

- **Audiencias Fijadas para el periodo:** Indica la cantidad de audiencias que cada organismo planificó realizar en el periodo evaluado y registró consecuentemente en el Sistema de Agenda de Audiencias.
- **Audiencias Suspendidas por Emergencia Sanitaria COVID19:** Indica la cantidad de audiencias fijadas que, por cuestiones de fuerza mayor impuesta por la Emergencia Sanitaria declarada por COVID 19, se excluyen del universo de

audiencias plausibles de realización en el periodo analizado, siendo reprogramadas para su realización conforme a los nuevos objetivos y planificación planteados.

- **Audiencias Netas Fijadas para el periodo:** Indica la cantidad de Audiencias Fijadas menos las Audiencias Suspendidas por Emergencia Sanitaria COVID19, conformando la real cantidad de audiencias disponibles para la realización en el periodo evaluado.
- **Audiencias Realizadas:** Indica la cantidad de audiencias que se concretaron de acuerdo a la planificación realizada por el organismo.
- **Audiencias No realizadas:** Indica la cantidad de audiencias que no se llevaron a cabo por errores procedimentales y/o problemas evitables, cuya responsabilidad puede adjudicarse a uno o más intervinientes en el proceso judicial que se está desarrollando.
- **Audiencias dejadas Sin Efecto:** Indica la cantidad de audiencias que no se llevaron a cabo debido a problemas de fuerza mayor como también por situaciones procesales desconocidas al momento de la planificación de las audiencias. En estos casos la audiencia no existe “responsabilidad” atribuible a alguna parte por este estado, ya que la audiencia no podría realizarse el día fijado por los motivos que se explicitan como resultado específico.

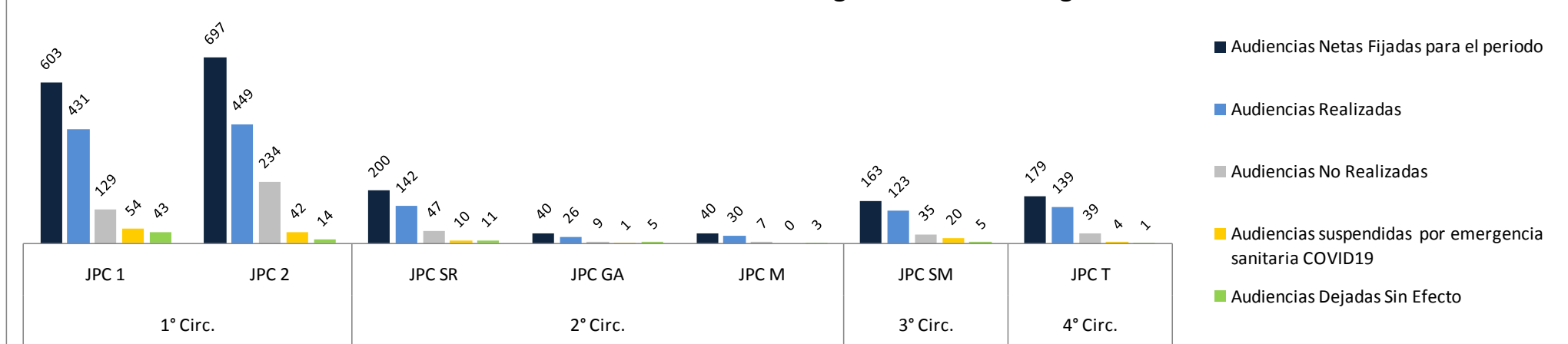
3.2. SEGMENTACIÓN DE LOS DATOS

- **Por organismo:** Se muestran cantidades totales de audiencias en cada organismo del Fuero Penal de la Provincia de Mendoza.
- **Por instancia:** Se agrupan los organismos conforme pertenecen a Juzgados Penales Colegiados o Tribunales Penales Colegiados.
- **Por unidad de tiempo:** Los datos corresponden a la totalidad de registraciones realizadas en el lapso de un mes.

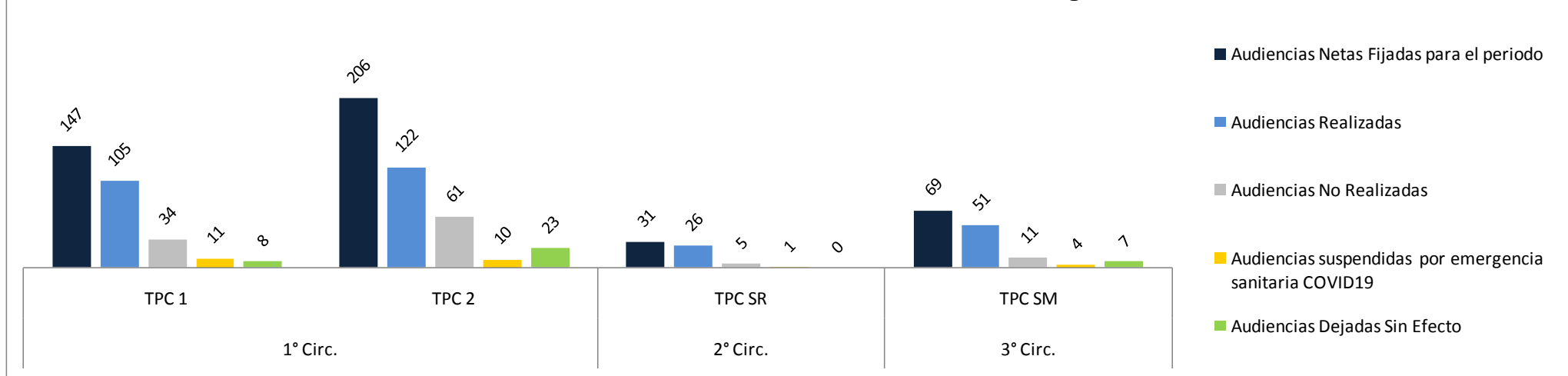
3.3. CANTIDADES MENSUALES DE AUDIENCIAS

AUDIENCIAS COMPRENDIDAS EN EL MES DE MAYO 2021							
DATOS REGISTRADOS							
Circunscripción	Organismo	Audiencias Fijadas para el periodo	Audiencias suspendidas por emergencia sanitaria COVID19	Audiencias Netas Fijadas para el periodo	Audiencias Realizadas	Audiencias No Realizadas	Audiencias Dejudas Sin Efecto
1° Circ.	JPC 1	657	54	603	431	129	43
	JPC 2	739	42	697	449	234	14
2° Circ.	JPC SR	210	10	200	142	47	11
	JPC GA	41	1	40	26	9	5
	JPC M	40	0	40	30	7	3
3° Circ.	JPC SM	183	20	163	123	35	5
4° Circ.	JPC T	183	4	179	139	39	1
Total JPC		2053	131	1922	1340	500	82
1° Circ.	TPC 1	158	11	147	105	34	8
	TPC 2	216	10	206	122	61	23
2° Circ.	TPC SR	32	1	31	26	5	0
3° Circ.	TPC SM	73	4	69	51	11	7
Total TPC		479	26	453	304	111	38
1° Circ.	TPM	9	0	9	6	1	2
2° Circ.	TPM SR	2	0	2	2	0	0
Total TPM		11	0	11	8	1	2
Total		2543	157	2386	1652	612	122

Cantidades de Audiencias en Juzgados Penales Colegiados



Cantidades de Audiencias en Tribunales Penales Colegiados



4. INDICADORES DE AUDIENCIAS DEL FUERO PENAL COLEGIADO

4.1. VARIABLES ANALIZADAS

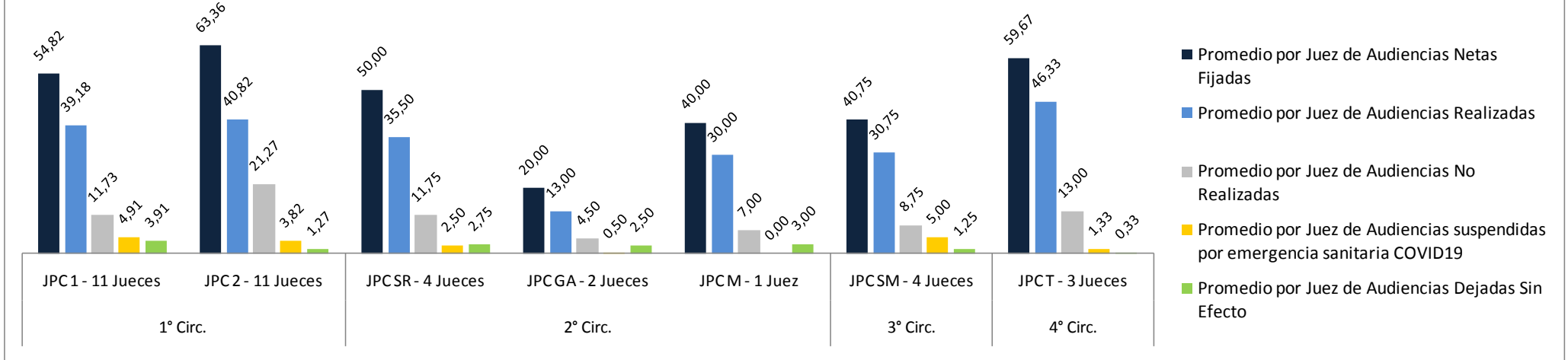
- **Promedio por Juez de Audiencias:** El indicador toma la cantidad de audiencias (fijadas, suspendidas por emergencia sanitaria, fijadas netas, realizadas, no realizadas, sin efecto) de cada organismo y lo divide por la cantidad de jueces que intervienen en el mencionado organismo. De esta forma se pretende extraer el efecto de escala de cada organismo, para obtener datos más homogéneos.
- **Tasa de Fijación Neta % (Audiencias Fijadas Neta en el Organismo / Total Fijadas Neta en la instancia):** El indicador muestra qué porcentaje de audiencias se fijan en un organismo en proporción del total de audiencias que se fijan en la misma instancia, ya sea Juzgado o Tribunal, excluyendo las audiencias suspendidas por emergencia sanitaria Covid-19.
- **Tasa de Suspensión por Emergencia Sanitaria COVID19 % (Audiencias Suspendidas por Emergencia Sanitaria COVID19 / Audiencias Fijadas):** El indicador muestra qué proporción de audiencias fijadas para el periodo no se realizarán por causas de fuerza mayor.
- **Tasa de Celebración - % (Realizadas / Fijadas netas en el organismo):** Indica qué porcentaje del total de audiencias fijadas netas en el organismo se realizaron conforme a lo planificado en la registración.
- **Tasa de Fracaso - % (No realizadas / Fijadas netas en el organismo):** Indica el porcentaje de audiencias que no se llevaron a cabo en relación al total de audiencias fijadas netas en el organismo.
- **Tasa de Audiencias Sin Efecto - % (Sin efecto / Fijadas en el organismo):** Indica el porcentaje de audiencias que se dejaron sin efecto como proporción del total de audiencias fijadas en el organismo.
- **Efectividad - Relación (Realizadas / No Realizadas):** Esta relación, definida como un cociente entre las cantidades de audiencias realizadas y las cantidades de audiencias no realizadas, arroja un número que permite estimar la efectividad del organismo en la realización de audiencias. Es un número que brinda al organismo información sobre si su desempeño mejora (el indicador crece con el paso del tiempo) o empeora (el indicador decrece a medida que los meses transcurren). El número que arroja muestra intuitivamente cuántas audiencias se realizan por cada audiencia que fracasa. Tiene como ventaja que en su cálculo no se incorpora la

cantidad de audiencias fijadas por el organismo, valor que es muy diferentes entre los organismos de la misma instancia. Es valioso en tanto se analice su evolución a lo largo del tiempo, permitiendo detectar si la efectividad en la realización de audiencias mejora o no.

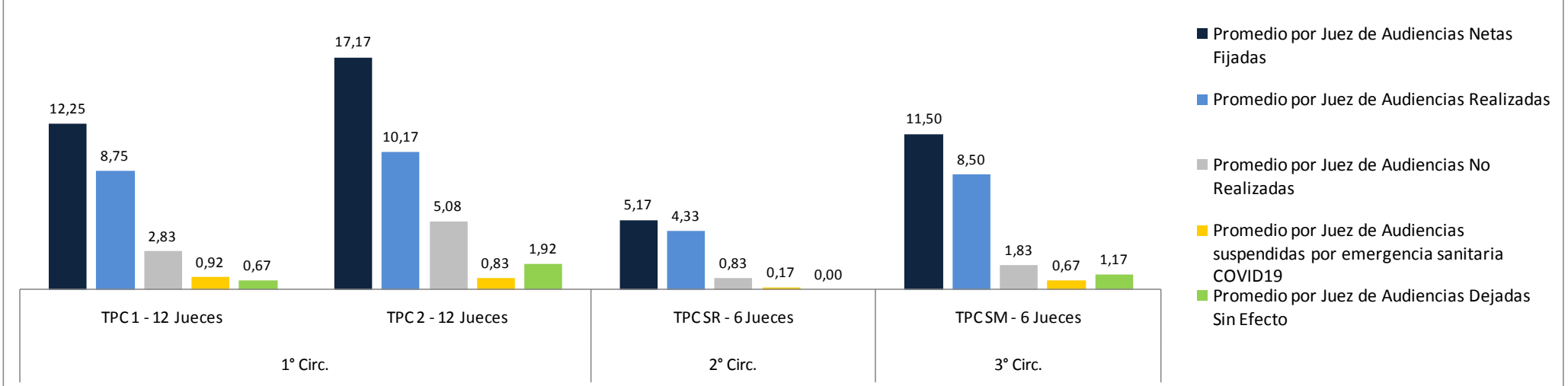
PROMEDIO DE AUDIENCIAS POR JUEZ EN CADA ORGANISMO - PROMEDIO MENSUAL DE MAYO 2021

Circunscripción	Organismo / Cantidad de Jueces	Promedio por Juez de Audiencias Fijadas	Promedio por Juez de Audiencias suspendidas por emergencia sanitaria COVID19	Promedio por Juez de Audiencias Netas Fijadas	Promedio por Juez de Audiencias Realizadas	Promedio por Juez de Audiencias No Realizadas	Promedio por Juez de Audiencias Dejadas Sin Efecto
1° Circ.	JPC 1 - 11 Jueces	59,73	4,91	54,82	39,18	11,73	3,91
	JPC 2 - 11 Jueces	67,18	3,82	63,36	40,82	21,27	1,27
2° Circ.	JPC SR - 4 Jueces	52,50	2,50	50,00	35,50	11,75	2,75
	JPC GA - 2 Jueces	20,50	0,50	20,00	13,00	4,50	2,50
	JPC M - 1 Juez	40,00	0,00	40,00	30,00	7,00	3,00
3° Circ.	JPC SM - 4 Jueces	45,75	5,00	40,75	30,75	8,75	1,25
4° Circ.	JPC T - 3 Jueces	61,00	1,33	59,67	46,33	13,00	0,33
Promedio por Juez - JPC		57,03	3,64	53,39	37,22	13,89	2,28
1° Circ.	TPC 1 - 12 Jueces	13,17	0,92	12,25	8,75	2,83	0,67
	TPC 2 - 12 Jueces	18,00	0,83	17,17	10,17	5,08	1,92
2° Circ.	TPC SR - 6 Jueces	5,33	0,17	5,17	4,33	0,83	0,00
3° Circ.	TPC SM - 6 Jueces	12,17	0,67	11,50	8,50	1,83	1,17
Promedio por Juez - TPC		13,31	0,72	12,58	8,44	3,08	1,06
Cuadro 2							

Promedio por Juez de Audiencias - Juzgados Penales Colegiados



Promedio por Juez de Audiencias - Tribunales Penales Colegiados

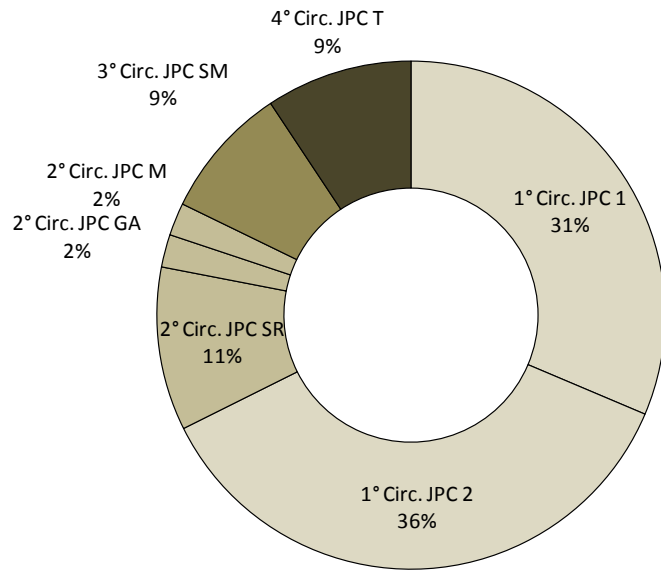


AUDIENCIAS COMPRENDIDAS EN EL MES DE MAYO 2021

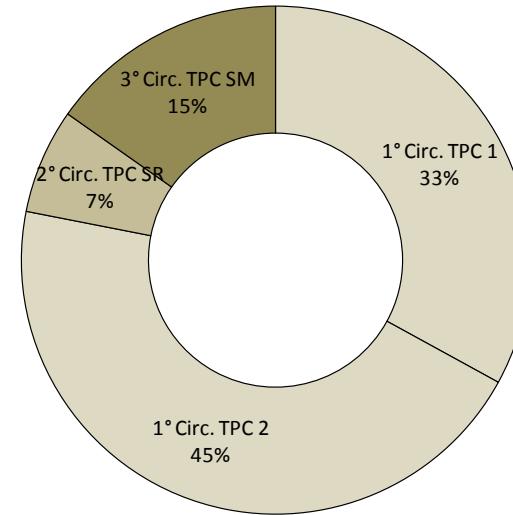
INDICADORES

Circunscripción	Organismo	Tasa de Fijación Neta % (Fijadas Netas en el organismo / Total Fijadas Netas en la instancia)	Tasa de Suspensión por Emergencia Sanitaria Covid19 % (Audiencias suspendidas por Emergencia Sanitaria / Fijadas en el Organismo)	Tasa de Celebración % (Realizadas / Fijadas Netas en el organismo)	Tasa de Fracaso % (No realizadas / Fijadas Netas en el organismo)	Tasa de Audiencias Sin Efecto % (Sin efecto / Fijadas Netas en el organismo)	Efectividad (Realizadas / No Realizadas)
1° Circ.	JPC 1	31,37%	8,22%	71,48%	21,39%	7,13%	3,34
	JPC 2	36,26%	5,68%	64,42%	33,57%	2,01%	1,92
2° Circ.	JPC SR	10,41%	4,76%	71,00%	23,50%	5,50%	3,02
	JPC GA	2,08%	2,44%	65,00%	22,50%	12,50%	2,89
	JPC M	2,08%	0,00%	75,00%	17,50%	7,50%	4,29
3° Circ.	JPC SM	8,48%	10,93%	75,46%	21,47%	3,07%	3,51
4° Circ.	JPC T	9,31%	2,19%	77,65%	21,79%	0,56%	3,56
Total JPC		100,00%	6,38%	69,72%	26,01%	4,27%	2,68
1° Circ.	TPC 1	32,99%	6,96%	71,43%	23,13%	5,44%	3,09
	TPC 2	45,09%	4,63%	59,22%	29,61%	11,17%	2,00
2° Circ.	TPC SR	6,68%	3,13%	83,87%	16,13%	0,00%	5,20
3° Circ.	TPC SM	15,24%	5,48%	73,91%	15,94%	10,14%	4,64
Total TPC		100,00%	5,43%	67,11%	24,50%	8,39%	2,74
1° Circ.	TPM	81,82%	0,00%	66,67%	11,11%	22,22%	6,00
2° Circ.	TPM	18,18%	0,00%	100,00%	0,00%	0,00%	2,00
Total TPM		100,00%	0,00%	72,73%	9,09%	18,18%	8,00
Cuadro 3							

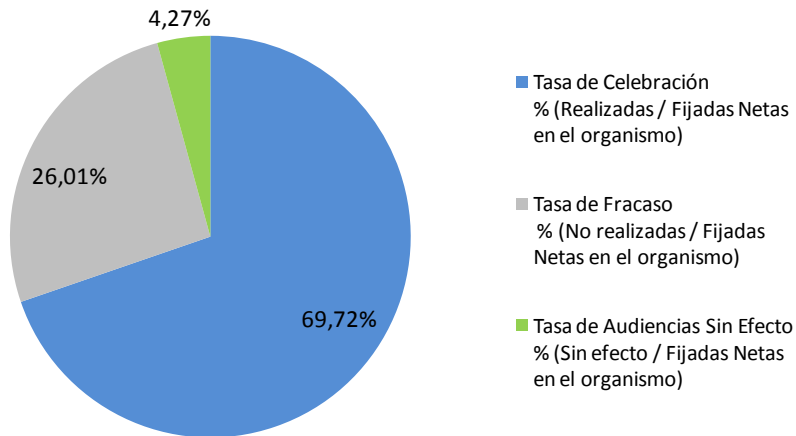
Tasa de Fijación Neta - Juzgados Penales Colegiados



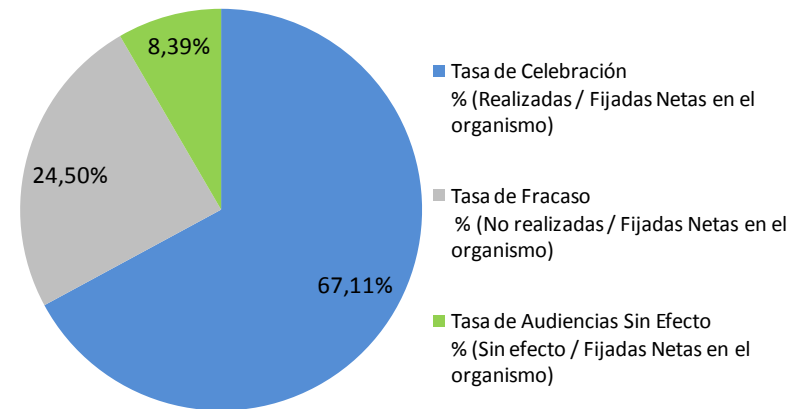
Tasa de Fijación Neta - Tribunales Penales Colegiados



Indicadores - Juzgados Penales Colegiados - Provincial

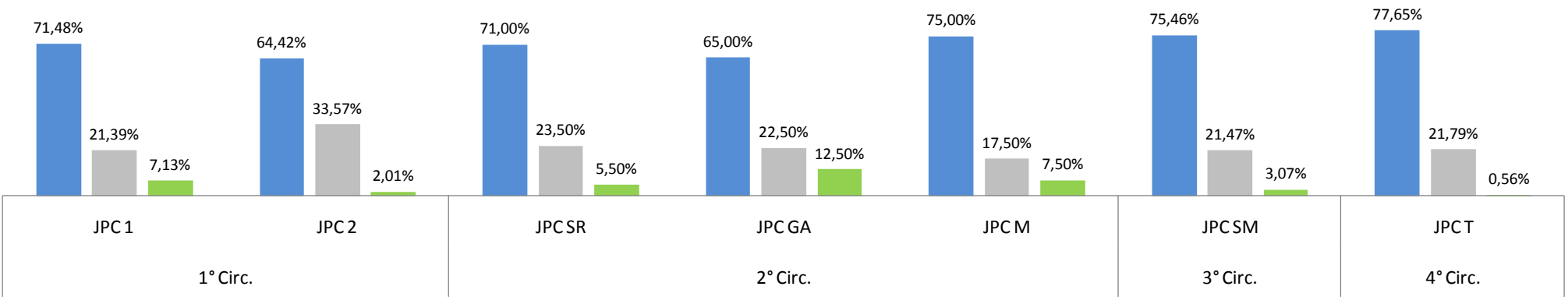


Indicadores - Tribunales Penales Colegiados - Provincial

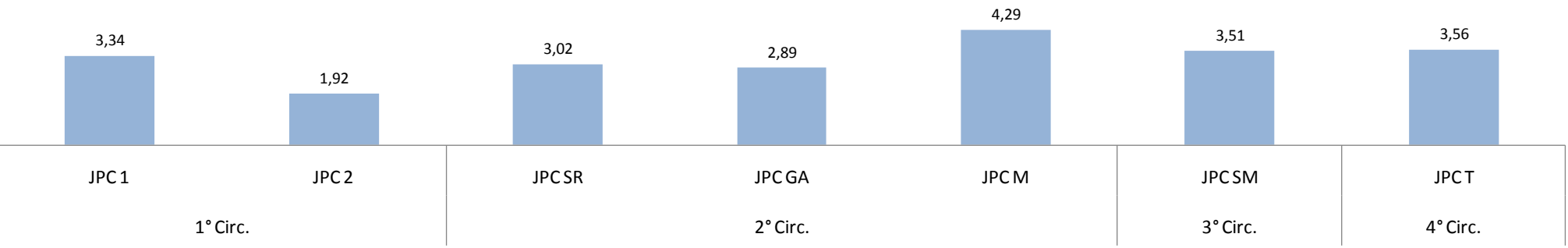


Indicadores porcentuales Juzgados Penales Colegiados

■ Tasa de Celebración
 % (Realizadas / Fijadas Netas en el organismo)
 ■ Tasa de Fracaso
 % (No realizadas / Fijadas Netas en el organismo)
 ■ Tasa de Audiencias Sin Efecto
 % (Sin efecto / Fijadas Netas en el organismo)

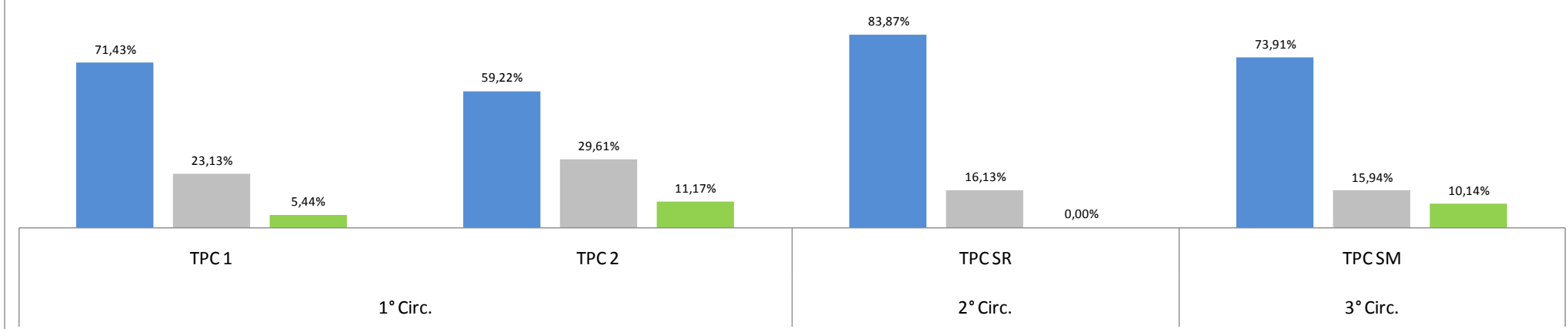


EFFECTIVIDAD (Realizadas / No realizadas) - JUZGADOS PENALES COLEGIADOS

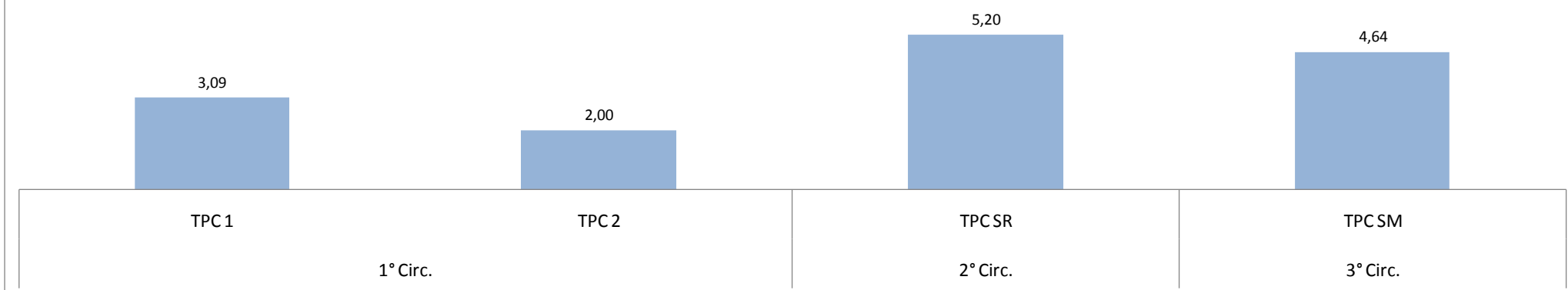


Indicadores porcentuales Tribunales Penales Colegiados

■ Tasa de Celebración
 % (Realizadas / Fijadas Netas en el organismo)
 ■ Tasa de Fracaso
 % (No realizadas / Fijadas Netas en el organismo)
 ■ Tasa de Audiencias Sin Efecto
 % (Sin efecto / Fijadas Netas en el organismo)



EFFECTIVIDAD (Realizadas / No realizadas) - TRIBUNALES PENALES COLEGIADOS

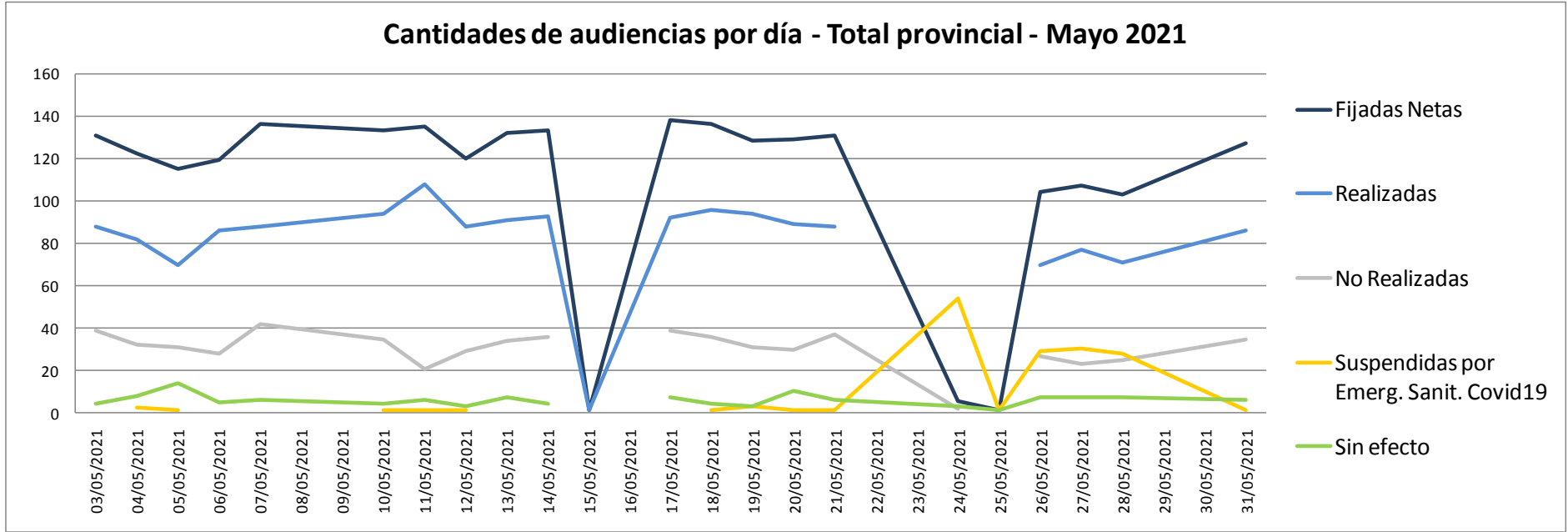


5. EVOLUCIÓN DIARIA DE LAS AUDIENCIAS DURANTE EL MES DE MAYO DE 2021

5.1. VARIABLES ANALIZADAS

Se presentan cantidades de audiencias totales en el Fuero Penal Colegiado de toda la Provincia de Mendoza. El objetivo es mostrar la evolución temporal de las audiencias a lo largo del mes.

AUDIENCIAS TOTALES POR DÍA - TOTAL PROVINCIAL MAYO 2021						
Fecha	Fijadas	Fijadas Netas	Realizadas	No Realizadas	Suspendidas por Emerg. Sanit. Covid19	Sin efecto
03/05/2021	131	131	88	39		4
04/05/2021	124	122	82	32	2	8
05/05/2021	116	115	70	31	1	14
06/05/2021	119	119	86	28		5
07/05/2021	136	136	88	42		6
10/05/2021	134	133	94	35	1	4
11/05/2021	136	135	108	21	1	6
12/05/2021	121	120	88	29	1	3
13/05/2021	132	132	91	34		7
14/05/2021	135	133	93	36	2	4
15/05/2021	1	1	1			
17/05/2021	138	138	92	39		7
18/05/2021	137	136	96	36	1	4
19/05/2021	131	128	94	31	3	3
20/05/2021	130	129	89	30	1	10
21/05/2021	132	131	88	37	1	6
24/05/2021	59	5		2	54	3
25/05/2021	2	1			1	1
26/05/2021	133	104	70	27	29	7
27/05/2021	137	107	77	23	30	7
28/05/2021	131	103	71	25	28	7
31/05/2021	128	127	86	35	1	6
Total	2543	2386	1652	612	157	122
Cuadro 4						

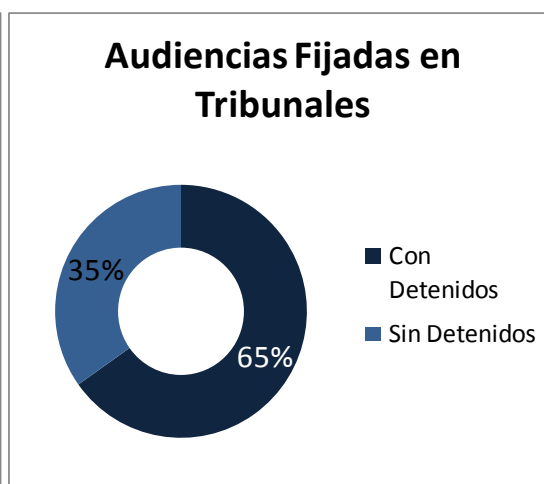
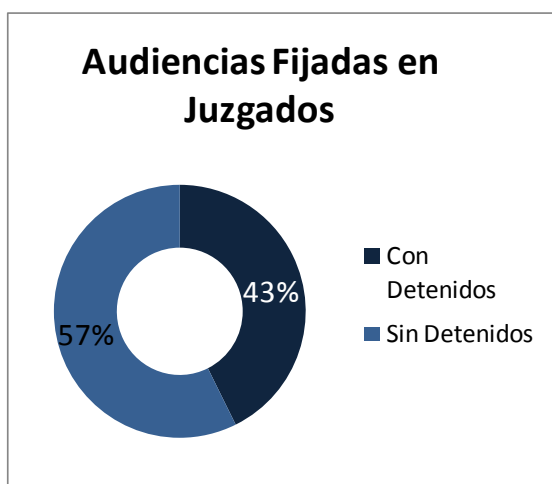
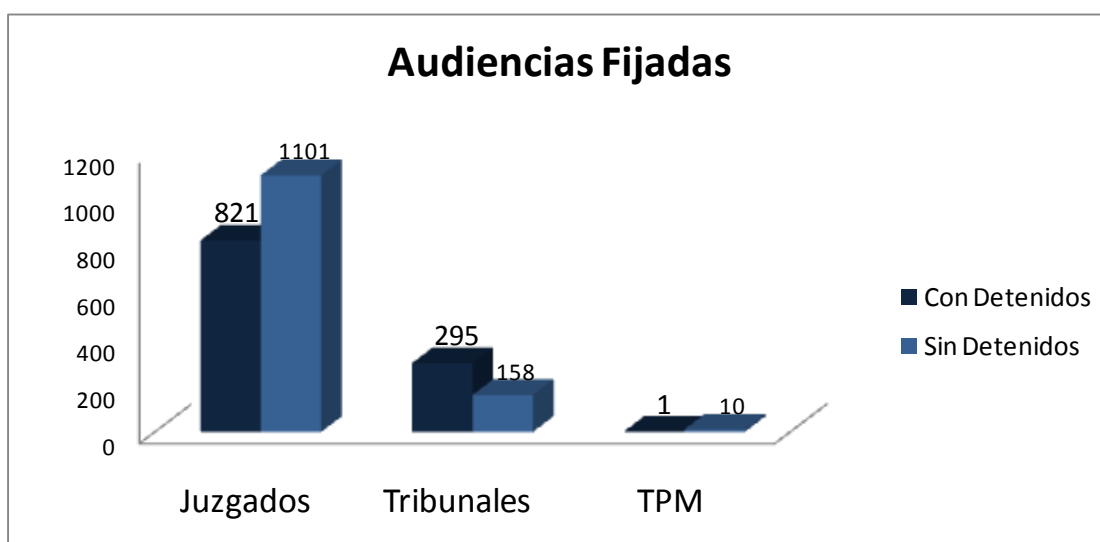


6. ANÁLISIS DE AUDIENCIAS CON / SIN DETENIDOS DURANTE MAYO DE 2021

Desde que se declaró la pandemia por COVID-19 y se tomaron medidas como el Aislamiento Social Preventivo y Obligatorio en la provincia de Mendoza, se resolvió priorizar la realización de audiencias en donde estuvieran involucradas personas privadas de su libertad. Se muestran las cantidades de audiencias segmentando según si las mismas se registraron con o sin detenidos.

Tipo de audiencias Fijadas Netas	Juzgados	Tribunales	TPM
Con Detenidos	821	295	1
Sin Detenidos	1101	158	10
Total Audiencias	1922	453	11

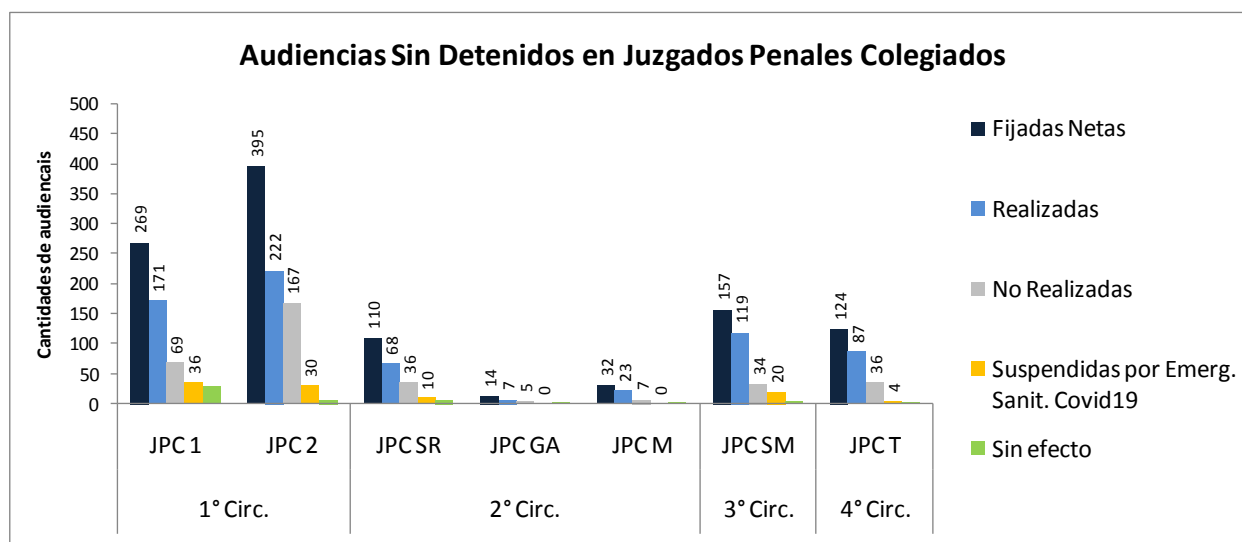
Cuadro 5



6.1. JUZGADOS PENALES COLEGIADOS – AUDIENCIAS SIN DETENIDOS

Audiencias SIN DETENIDOS - JUZGADOS PENALES COLEGIADOS								
Circunscripción	Organismo	Fijadas	Fijadas Netas	Realizadas	No Realizadas	Suspendidas por Emerg. Sanit. Covid19	Sin efecto	Efectividad
1° Circ.	JPC 1	305	269	171	69	36	29	2,48
	JPC 2	425	395	222	167	30	6	1,33
2° Circ.	JPC SR	120	110	68	36	10	6	1,89
	JPC GA	14	14	7	5	0	2	1,40
	JPC M	32	32	23	7	0	2	3,29
3° Circ.	JPC SM	177	157	119	34	20	4	3,50
4° Circ.	JPC T	128	124	87	36	4	1	2,42
Total		1201	1101	697	354	100	50	2,0

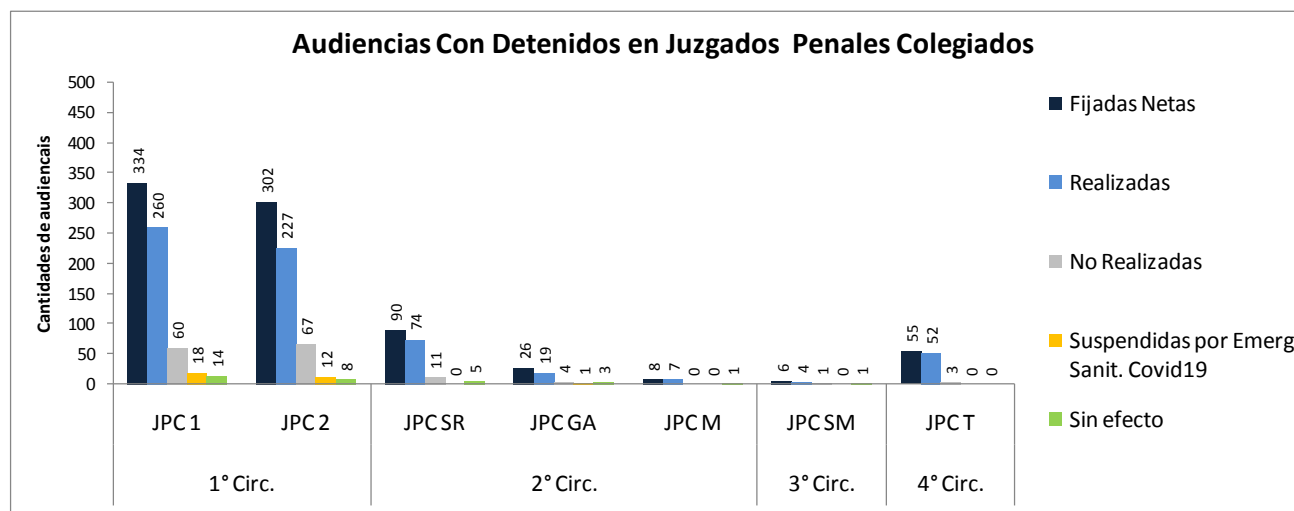
Cuadro 6



6.2. JUZGADOS PENALES COLEGIADOS – AUDIENCIAS CON DETENIDOS

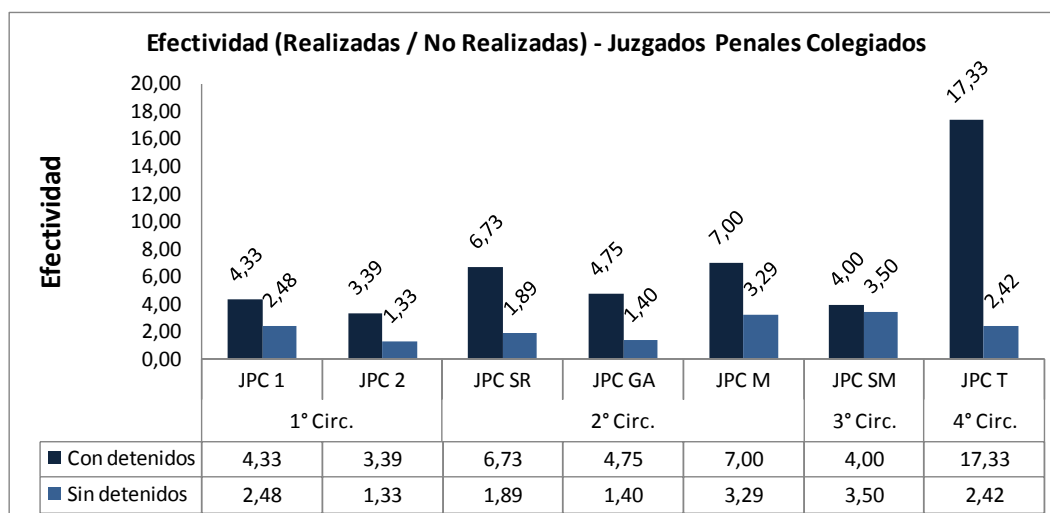
Audiencias CON DETENIDOS - JUZGADOS PENALES COLEGIADOS								
Circunscripción	Organismo	Fijadas	Fijadas Netas	Realizadas	No Realizadas	Suspendidas por Emerg. Sanit. Covid19	Sin efecto	Efectividad
1° Circ.	JPC 1	352	334	260	60	18	14	4,33
	JPC 2	314	302	227	67	12	8	3,39
2° Circ.	JPC SR	90	90	74	11	0	5	6,73
	JPC GA	27	26	19	4	1	3	4,75
	JPC M	8	8	7	0	0	1	7,00
3° Circ.	JPC SM	6	6	4	1	0	1	4,00
4° Circ.	JPC T	55	55	52	3	0	0	17,33
Total		852	821	643	146	31	32	4,4

Cuadro 7



6.3. JUZGADOS PENALES COLEGIADOS - INDICADOR DE EFECTIVIDAD EN AUDIENCIAS

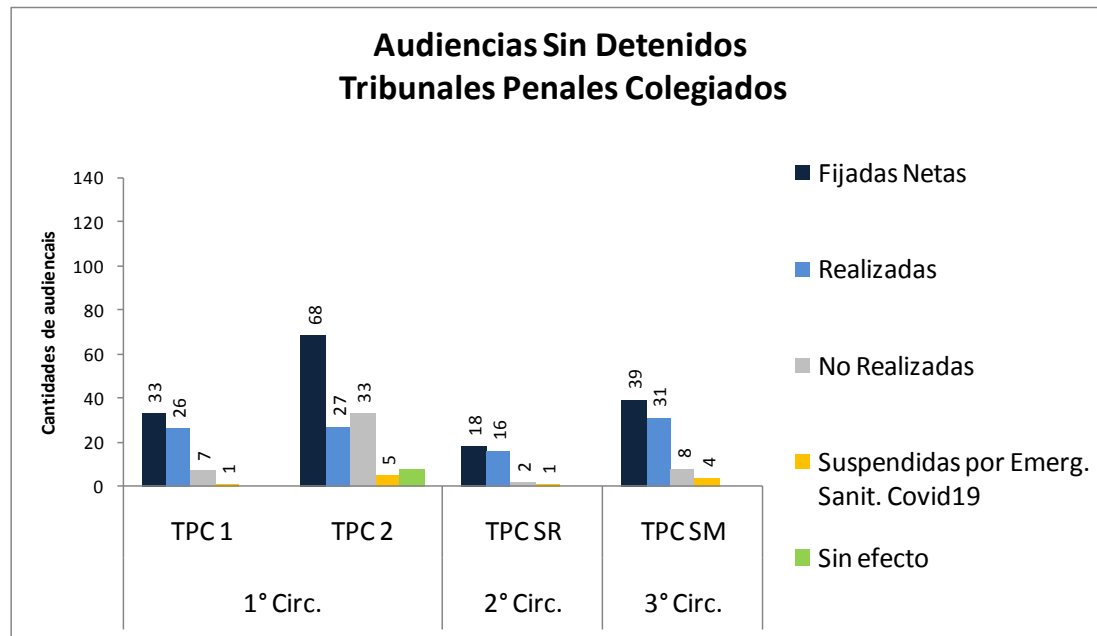
Efectividad en Juzgados Penales Colegiados			
Circunscripción	Organismo	Sin detenidos	Con detenidos
1° Circ.	JPC 1	2,48	4,33
	JPC 2	1,33	3,39
2° Circ.	JPC SR	1,89	6,73
	JPC GA	1,40	4,75
	JPC M	3,29	7,00
3° Circ.	JPC SM	3,50	4,00
4° Circ.	JPC T	2,42	17,33
Cuadro 8			



6.4. TRIBUNALES PENALES COLEGIADOS – AUDIENCIAS SIN DETENIDOS

Audiencias SIN DETENIDOS - TRIBUNALES PENALES COLEGIADOS								
Circunscripción	Organismo	Fijadas	Fijadas Netas	Realizadas	No Realizadas	Suspendidas por Emerg. Sanit. Covid19	Sin efecto	Efectividad
1° Circ.	TPC 1	34	33	26	7	1	0	3,71
	TPC 2	73	68	27	33	5	8	0,82
2° Circ.	TPC SR	19	18	16	2	1	0	8,00
3° Circ.	TPC SM	43	39	31	8	4	0	3,88
Total		169	158	100	50	11	8	2,00

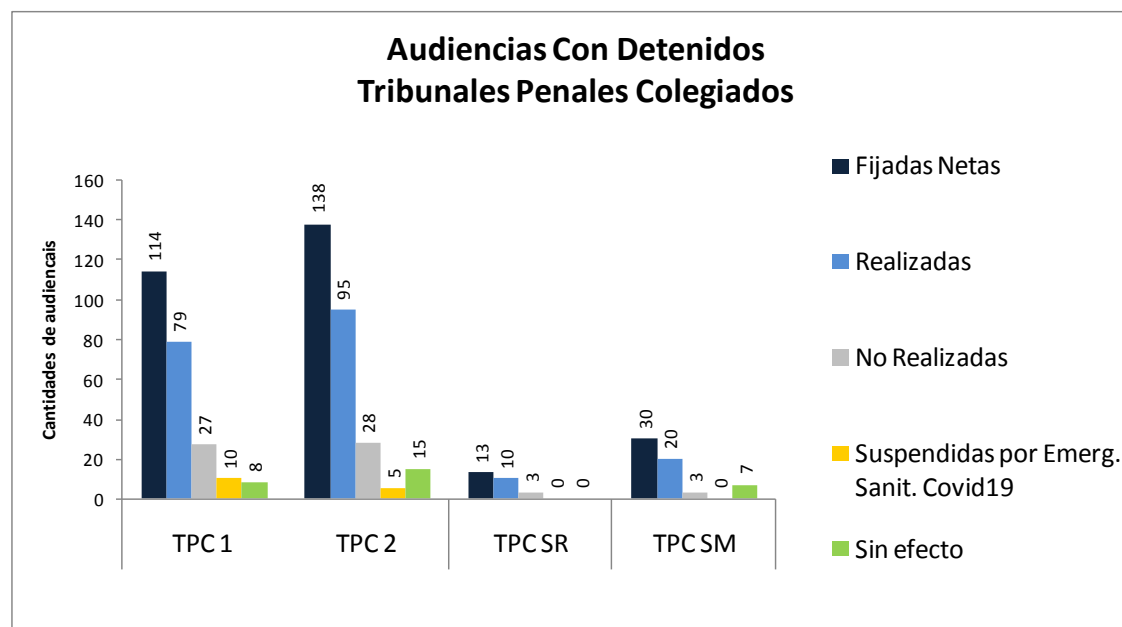
Cuadro 9



6.5. TRIBUNALES PENALES COLEGIADOS – AUDIENCIAS CON DETENIDOS

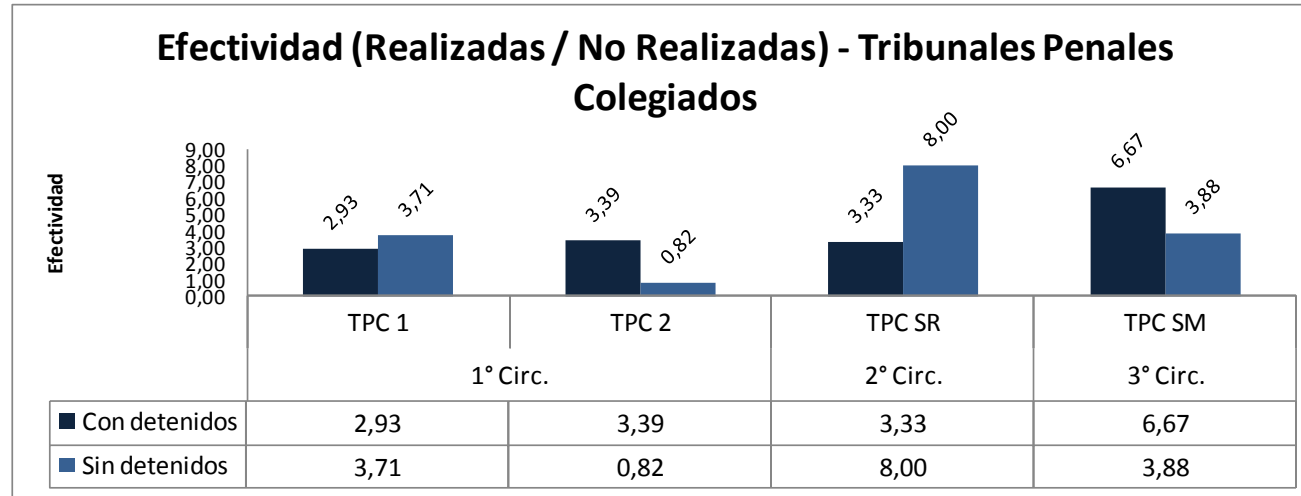
Audiencias CON DETENIDOS - TRIBUNALES PENALES COLEGIADOS								
Circunscripción	Organismo	Fijadas	Fijadas Netas	Realizadas	No Realizadas	Suspendidas por Emerg. Sanit. Covid19	Sin efecto	Efectividad
1° Circ.	TPC 1	124	114	79	27	10	8	2,93
	TPC 2	143	138	95	28	5	15	3,39
2° Circ.	TPC SR	13	13	10	3	0	0	3,33
3° Circ.	TPC SM	30	30	20	3	0	7	6,67
Total		310	295	204	61	15	30	3,34

Cuadro 10



6.6. TRIBUNALES PENALES COLEGIADOS - INDICADOR DE EFECTIVIDAD EN AUDIENCIAS

Efectividad en Tribunales Penales Colegiados			
Circunscripción	Organismo	Sin detenidos	Con detenidos
1° Circ.	TPC 1	3,71	2,93
	TPC 2	0,82	3,39
2° Circ.	TPC SR	8,00	3,33
3° Circ.	TPC SM	3,88	6,67
Cuadro 11			



7. ANÁLISIS DE AUDIENCIAS SEGÚN EL HORARIO DE FIJACIÓN Y REALIZACIÓN –TURNO MATUTINO Y VESPERTINO

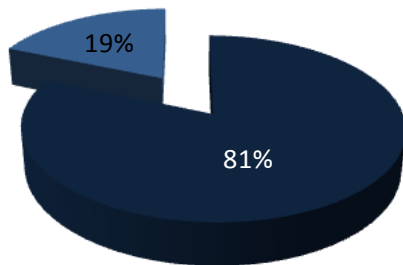
7.1. JUZGADOS PENALES COLEGIADOS

Se agrega una nueva segmentación de los datos de las audiencias, esta vez en conforme al horario de fijación de las audiencias como también el horario de realización efectiva.

Turnos de Audiencias en Juzgados Penales					
Circunscripción	Organismo	Audiencias Fijadas		Audiencias Realizadas	
		Matutinas	Vespertinas	Matutinas	Vespertinas
1° Circ.	JPC 1	624	33	407	24
	JPC 2	476	263	286	163
2° Circ.	JPC SR	210	0	142	0
	JPC GA	41	0	26	0
	JPC M	40	0	30	0
3° Circ.	JPC SM	124	59	91	32
4° Circ.	JPC T	183	0	139	0
Total		1698	355	1121	219
Cuadro 12					

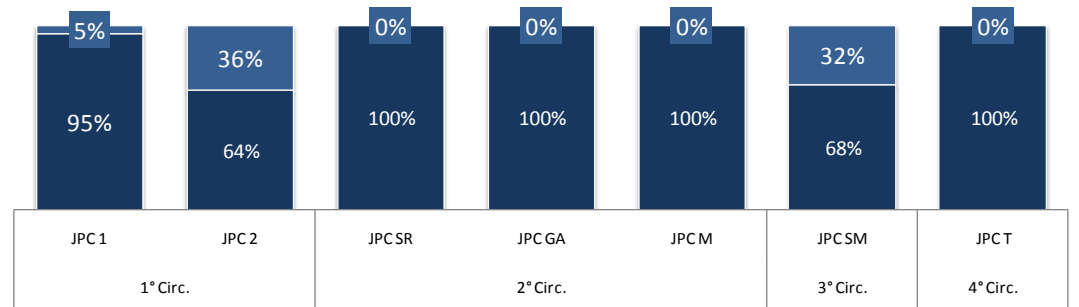
Audiencias fijadas en Juzgados

■ MATUTINO ■ VESPERTINO



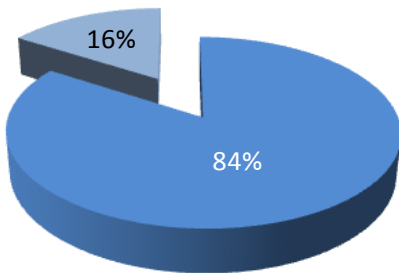
Proporción de audiencias fijadas en Juzgados Penales Colegiados según el turno de fijación

■ Audiencias Fijadas Matutinas ■ Audiencias Fijadas Vespertinas



Audiencias realizadas en Juzgados

■ MATUTINO ■ VESPERTINO



Proporción de audiencias fijadas en Juzgados Penales Colegiados según el turno de realización

■ Audiencias Realizadas Matutinas ■ Audiencias Realizadas Vespertinas

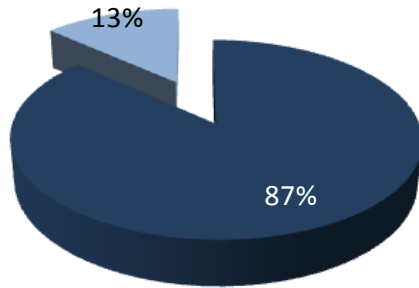


7.2. TRIBUNALES PENALES COLEGIADOS

Turnos de Audiencias en Tribunales Penales Colegiados					
Circunscripción	Organismo	Audiencias Fijadas		Audiencias Realizadas	
		Matutinas	Vespertinas	Matutinas	Vespertinas
1° Circ.	TPC 1	122	36	73	32
	TPC 2	187	29	101	21
2° Circ.	TPC SR	31	1	26	0
3° Circ.	TPC SM	65	8	43	8
Total		405	74	243	61
Cuadro 13					

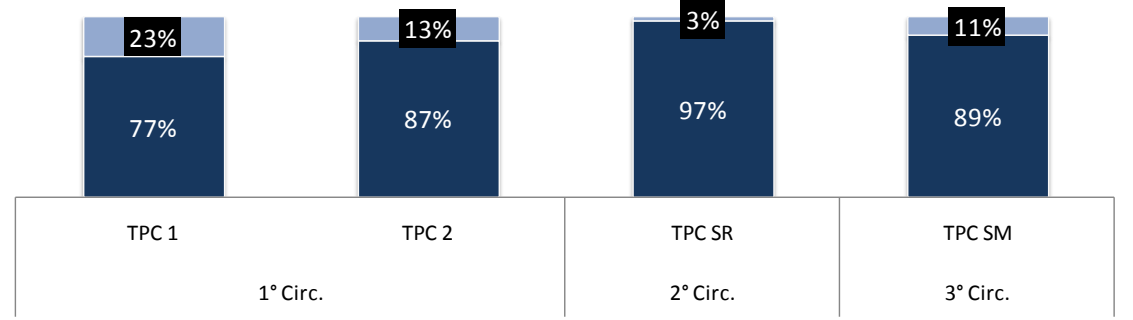
Audiencias Fijadas en Tribunal

■ MATUTINO ■ VESPERTINO



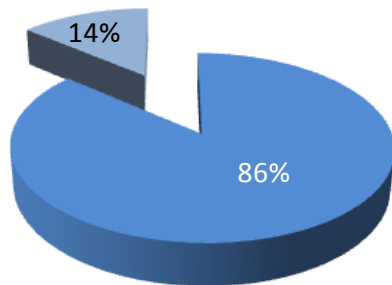
Proporción de audiencias fijadas en Tribunales Penales Colegiados según el turno de fijación

■ Audiencias Fijadas Matutinas ■ Audiencias Fijadas Vespertinas



Audiencias Realizadas en Tribunal

■ MATUTINO ■ VESPERTINO



Proporción de audiencias fijadas en Tribunales Penales Colegiados según el turno de realización

■ Audiencias Realizadas Matutinas ■ Audiencias Realizadas Vespertinas

