



PODER JUDICIAL MENDOZA
SUPREMA CORTE DE JUSTICIA

SECRETARÍA DE MODERNIZACIÓN

FUERO PENAL COLEGIADO

**INFORME AUDIENCIAS PERIODO “EMERGENCIA SANITARIA
COVID19”**

PROVINCIA DE MENDOZA

OCTUBRE 2021

Periodo Evaluado: Desde el 01/10/2021 hasta el 31/10/2021

Alcance Territorial: Primera, Segunda, Tercera y Cuarta Circunscripción Judicial de la Provincia de Mendoza.

Fuente de datos: Sistema de Agenda de Audiencias Penales – Información actualizada al 18/11/2021.

Informe Elaborados por: Área de Auditoría- Secretaría de Modernización.

Contenido

1.	INTRODUCCIÓN	3
2.	ABREVIATURAS.....	4
3.	INFORMACIÓN GENERAL DE AUDIENCIAS DEL FUERO PENAL COLEGIADO	4
3.1.	VARIABLES ANALIZADAS	4
3.2.	SEGMENTACIÓN DE LOS DATOS	5
3.3.	CANTIDADES MENSUALES DE AUDIENCIAS	6
4.	INDICADORES DE AUDIENCIAS DEL FUERO PENAL COLEGIADO.....	8
4.1.	VARIABLES ANALIZADAS	8
5.	EVOLUCIÓN DIARIA DE LAS AUDIENCIAS DURANTE EL MES DE OCTUBRE DE 2021	16
5.1.	VARIABLES ANALIZADAS	16
6.	ANÁLISIS DE AUDIENCIAS CON / SIN DETENIDOS DURANTE OCTUBRE DE 2021	18
6.1.	JUZGADOS PENALES COLEGIADOS – AUDIENCIAS SIN DETENIDOS	19
6.2.	JUZGADOS PENALES COLEGIADOS – AUDIENCIAS CON DETENIDOS.....	20
6.3.	JUZGADOS PENALES COLEGIADOS - INDICADOR DE EFECTIVIDAD EN AUDIENCIAS.....	21
6.4.	TRIBUNALES PENALES COLEGIADOS – AUDIENCIAS SIN DETENIDOS	22
6.5.	TRIBUNALES PENALES COLEGIADOS – AUDIENCIAS CON DETENIDOS.....	23
6.6.	TRIBUNALES PENALES COLEGIADOS - INDICADOR DE EFECTIVIDAD EN AUDIENCIAS	24
7.	ANÁLISIS DE AUDIENCIAS SEGÚN EL HORARIO DE FIJACIÓN Y REALIZACIÓN –TURNO MATUTINO Y VESPERTINO	25
7.1.	JUZGADOS PENALES COLEGIADOS	25
7.2.	TRIBUNALES PENALES COLEGIADOS.....	27

1. INTRODUCCIÓN

Teniendo en cuenta la declaración de pandemia COVID-19 emitida por la Organización Mundial de la Salud, Decreto Nacional de Necesidad y Urgencia N° 297/2020 de fecha 19 de marzo de 2020, decretos provinciales, acordadas correspondientes y resoluciones del Ministro Coordinador del Fuero Penal Colegiado en la implementación de la Ley 9.040, el fuero penal se adaptó a la nueva realidad que la emergencia sanitaria impone, y fueron rediseñándose procesos de trabajo así como incorporando nuevas herramientas tecnológicas para mantener el funcionamiento del servicio de justicia, preservando la salud de cada persona que necesite acceso a la justicia, sea en su calidad de parte, imputado, víctima o testigo.

Ante esta situación, ya fin de preservar la salud de los operadores de justicia, en esta nueva realidad, se generaron modificaciones en la forma de trabajar de cada uno de los agentes y actores involucrados, estableciendo nuevos objetivos a corto, mediano y largo plazo.

En la evolución de este contexto, la Suprema Corte de Justicia resolvió a través de la Acordada N° 30.183 el retorno a la actividad presencial a partir del 17 de agosto de 2021 de todos los agentes, funcionarios. Esta medida fue acompañada por otras decisiones administrativas que flexibilizaron, entre otras cosas, la asistencia de público al Poder Judicial. Este nuevo escenario se mantuvo durante el mes de setiembre y octubre de 2021, lo que lleva un incremento en las audiencias presenciales, y se vislumbra un modelo realmente mixto de audiencias presenciales, semipresenciales y remotas, pero ahora con la presencialidad puesta como regla.

En lo que respecta a la primera circunscripción judicial, a partir del día 22 de octubre de 2021, los Juzgados y Tribunales Penales Colegiados dejaron de realizar audiencias en las salas de audiencias ubicadas en el Edificio 1, para hacerlo desde las salas de audiencias del nuevo edificio del Polo Judicial Penal. En cuanto a las audiencias que se realizan bajo la modalidad virtual (por videoconferencia) continúan hasta el momento sin cambios respecto a personas privadas de su libertad, ya que solo excepcionalmente son trasladadas por Penitenciaría Provincial, atendiendo al marco de la emergencia sanitaria.

Es en este contexto en que se elabora el presente informe mensual, teniendo como objetivo brindar una herramienta de información elaborada en base a los datos registrados en la Agenda de Audiencias del Fuero Penal Colegiado de la Provincia de Mendoza diseñado por la Dirección de Informática del Poder Judicial.

2. ABREVIATURAS

1° Circ.	JPC 1	Juzgado Penal Colegiado N° 1 - Con sede en la Ciudad de Mendoza - 1° Circunscripción Judicial
	JPC 2	Juzgado Penal Colegiado N° 2 - Con sede en la Ciudad de Mendoza - 1° Circunscripción Judicial
2° Circ.	JPC SR	Juzgado Penal Colegiado N° 1 - Con sede en la Ciudad de San Rafael - 2° Circunscripción Judicial
	JPC GA	Juzgado Penal Colegiado N° 2 - Con sede en la Ciudad de General Alvear - 2° Circunscripción Judicial
	JPC M	Juzgado Penal Colegiado N° 3 - Con sede en la Ciudad de Malargüe - 2° Circunscripción Judicial
3° Circ.	JPC SM	Juzgado Penal Colegiado N° 1 - Con sede en la Ciudad de San Martín - 3° Circunscripción Judicial
4° Circ.	JPC T	Juzgado Penal Colegiado N° 1 - Con sede en la Ciudad de Tunuyán - 4° Circunscripción Judicial
1° Circ.	TPC 1	Tribunal Penal Colegiado N° 1 - Con sede en la Ciudad de Mendoza - 1° Circunscripción Judicial
	TPC 2	Tribunal Penal Colegiado N° 2 - Con sede en la Ciudad de Mendoza - 1° Circunscripción Judicial
2° Circ.	TPC SR	Tribunal Penal Colegiado N° 1 - Con sede en la Ciudad de San Rafael - 2° Circunscripción Judicial
3° Circ.	TPC SM	Tribunal Penal Colegiado N° 1 - Con sede en la Ciudad de San Martín - 3° Circunscripción Judicial
1° Circ.	TPM	Tribunal Penal de Menores N° 1 - Con sede en la Ciudad de Mendoza - 1° Circunscripción Judicial
2° Circ.	TPM SR	Tribunal Penal de Menores N° 1 - Con sede en la Ciudad de San Rafael - 2° Circunscripción Judicial

3. INFORMACIÓN GENERAL DE AUDIENCIAS DEL FUERO PENAL COLEGIADO

3.1. VARIABLES ANALIZADAS

- **Audiencias Fijadas para el periodo:** Indica la cantidad de audiencias que cada organismo planificó realizar en el periodo evaluado y registró consecuentemente en el Sistema de Agenda de Audiencias.
- **Audiencias Suspendidas por Emergencia Sanitaria COVID19:** Indica la cantidad de audiencias fijadas que, por cuestiones de fuerza mayor impuesta por la Emergencia Sanitaria declarada por COVID 19, se excluyen del universo de audiencias plausibles de realización en el periodo analizado, siendo reprogramadas para su realización conforme a los nuevos objetivos y planificación planteados.
- **Audiencias Netas Fijadas para el periodo:** Indica la cantidad de Audiencias Fijadas menos las Audiencias Suspendidas por Emergencia Sanitaria COVID19, conformando la real cantidad de audiencias disponibles para la realización en el periodo evaluado.
- **Audiencias Realizadas:** Indica la cantidad de audiencias que se concretaron de acuerdo a la planificación realizada por el organismo.
- **Audiencias No realizadas:** Indica la cantidad de audiencias que no se llevaron a cabo por errores procedimentales y/o problemas evitables, cuya responsabilidad puede adjudicarse a uno o más intervinientes en el proceso judicial que se está desarrollando.
- **Audiencias dejadas Sin Efecto:** Indica la cantidad de audiencias que no se llevaron a cabo debido a problemas de fuerza mayor como también por situaciones procesales desconocidas al momento de la planificación de las audiencias. En estos casos la audiencia no existe "responsabilidad" atribuible a alguna parte por este

estado, ya que la audiencia no podría realizarse el día fijado por los motivos que se explicitan como resultado específico.

3.2. SEGMENTACIÓN DE LOS DATOS

- **Por organismo:** Se muestran cantidades totales de audiencias en cada organismo del Fuero Penal de la Provincia de Mendoza.
- **Por instancia:** Se agrupan los organismos conforme pertenecen a Juzgados Penales Colegiados o Tribunales Penales Colegiados.
- **Por unidad de tiempo:** Los datos corresponden a la totalidad de registraciones realizadas en el lapso de un mes.

3.3. CANTIDADES MENSUALES DE AUDIENCIAS

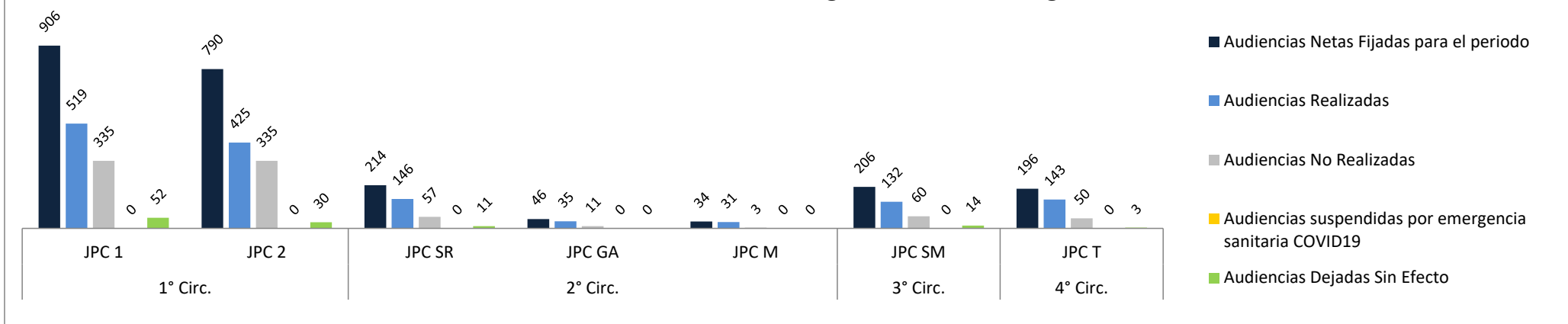
AUDIENCIAS COMPRENDIDAS EN EL MES DE OCTUBRE 2021

DATOS REGISTRADOS

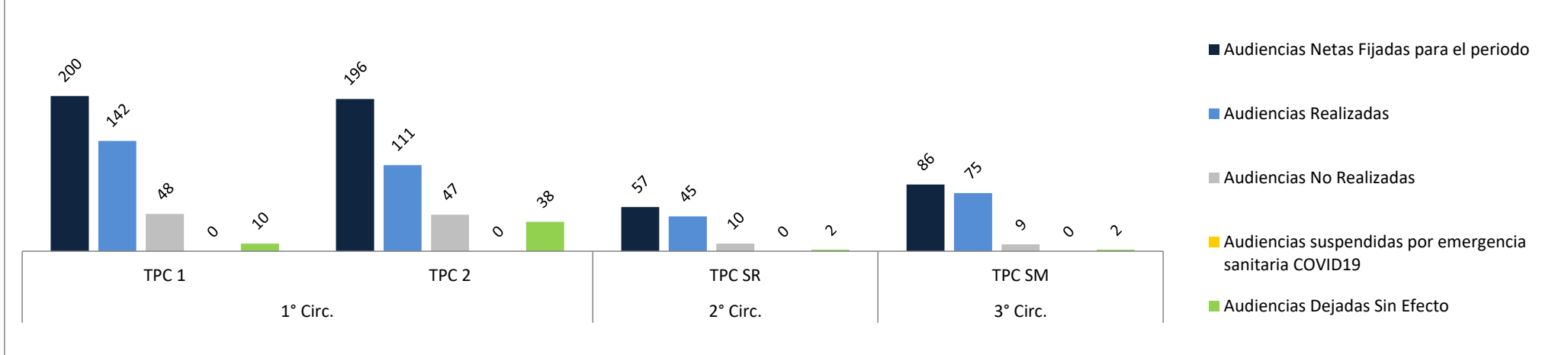
Circunscripción	Organismo	Audiencias Fijadas para el periodo	Audiencias suspendidas por emergencia sanitaria COVID19	Audiencias Netas Fijadas para el periodo	Audiencias Realizadas	Audiencias No Realizadas	Audiencias Dejadas Sin Efecto	Audiencias con resultado pendiente de carga
1° Circ.	JPC 1	906	0	906	519	335	52	0
	JPC 2	790	0	790	425	335	30	0
2° Circ.	JPC SR	214	0	214	146	57	11	0
	JPC GA	46	0	46	35	11	0	0
	JPC M	34	0	34	31	3	0	0
3° Circ.	JPC SM	206	0	206	132	60	14	0
4° Circ.	JPC T	196	0	196	143	50	3	0
Total JPC		2392	0	2392	1431	851	110	0
1° Circ.	TPC 1	200	0	200	142	48	10	0
	TPC 2	196	0	196	111	47	38	0
2° Circ.	TPC SR	57	0	57	45	10	2	0
3° Circ.	TPC SM	86	0	86	75	9	2	0
Total TPC		539	0	539	373	114	52	0
1° Circ.	TPM	14	0	14	5	7	2	0
2° Circ.	TPM SR	5	0	5	5	0	0	0
Total TPM		19	0	19	10	7	2	0
Total		2950	0	2950	1814	972	164	0

Cuadro 1

Cantidades de Audiencias en Juzgados Penales Colegiados



Cantidades de Audiencias en Tribunales Penales Colegiados



4. INDICADORES DE AUDIENCIAS DEL FUERO PENAL COLEGIADO

4.1. VARIABLES ANALIZADAS

- **Promedio por Juez de Audiencias:** El indicador toma la cantidad de audiencias (fijadas, suspendidas por emergencia sanitaria, fijadas netas, realizadas, no realizadas, sin efecto) de cada organismo y lo divide por la cantidad de jueces que intervienen en el mencionado organismo en el mes bajo análisis.
- **Tasa de Fijación Neta $\%$ (Audiencias Fijadas Neta en el Organismo / Total Fijadas Neta en la instancia):** El indicador muestra qué porcentaje de audiencias se fijan en un organismo en proporción del total de audiencias que se fijan en la misma instancia, ya sea Juzgado o Tribunal, excluyendo las audiencias suspendidas por emergencia sanitaria Covid-19.
- **Tasa de Suspensión por Emergencia Sanitaria COVID19 $\%$ (Audiencias Suspendidas por Emergencia Sanitaria COVID19 / Audiencias Fijadas):** El indicador muestra qué proporción de audiencias fijadas para el periodo no se realizarán por causas de fuerza mayor.
- **Tasa de Celebración - $\%$ (Realizadas / Fijadas netas en el organismo):** Indica qué porcentaje del total de audiencias fijadas netas en el organismo se realizaron conforme a lo planificado en la registración.
- **Tasa de Fracaso - $\%$ (No realizadas / Fijadas netas en el organismo):** Indica el porcentaje de audiencias que no se llevaron a cabo en relación al total de audiencias fijadas netas en el organismo.
- **Tasa de Audiencias Sin Efecto - $\%$ (Sin efecto / Fijadas en el organismo):** Indica el porcentaje de audiencias que se dejaron sin efecto como proporción del total de audiencias fijadas en el organismo.
- **Efectividad - Relación (Realizadas / No Realizadas):** Esta relación, definida como un cociente entre las cantidades de audiencias realizadas y las cantidades de audiencias no realizadas, arroja un número que permite estimar la efectividad del organismo en la realización de audiencias. Es un número que brinda al organismo información sobre si su desempeño mejora (el indicador crece con el paso del tiempo) o empeora (el indicador decrece a medida que los meses transcurren). El número que arroja muestra intuitivamente cuántas audiencias se realizan por cada audiencia que fracasa. Tiene como ventaja que en su cálculo no se incorpora la cantidad de audiencias fijadas por el organismo, valor que es muy diferentes entre

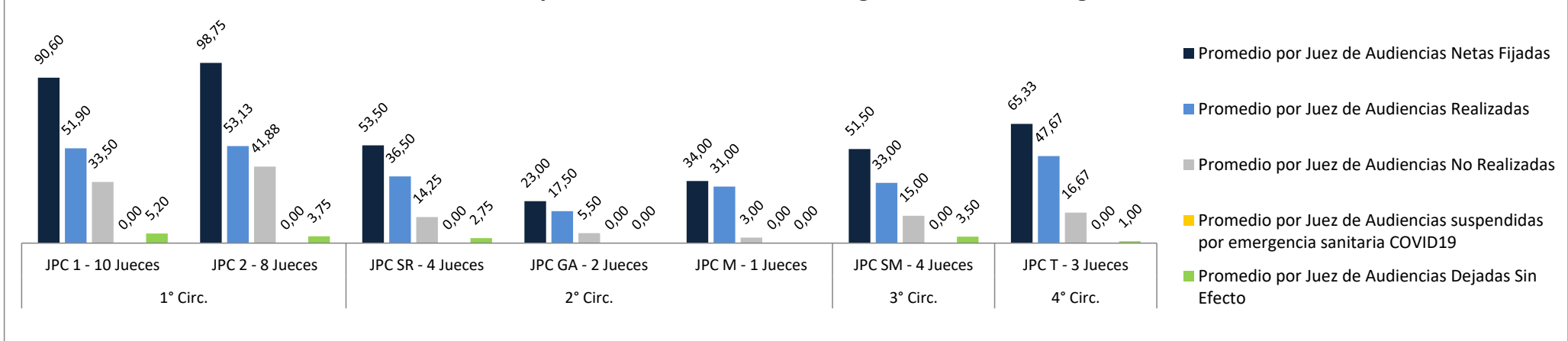
los organismos de la misma instancia. Es valioso en tanto se analice su evolución a lo largo del tiempo, permitiendo detectar si la efectividad en la realización de audiencias mejora o no.

PROMEDIO DE AUDIENCIAS POR JUEZ EN CADA ORGANISMO - PROMEDIO MENSUAL DE OCTUBRE 2021

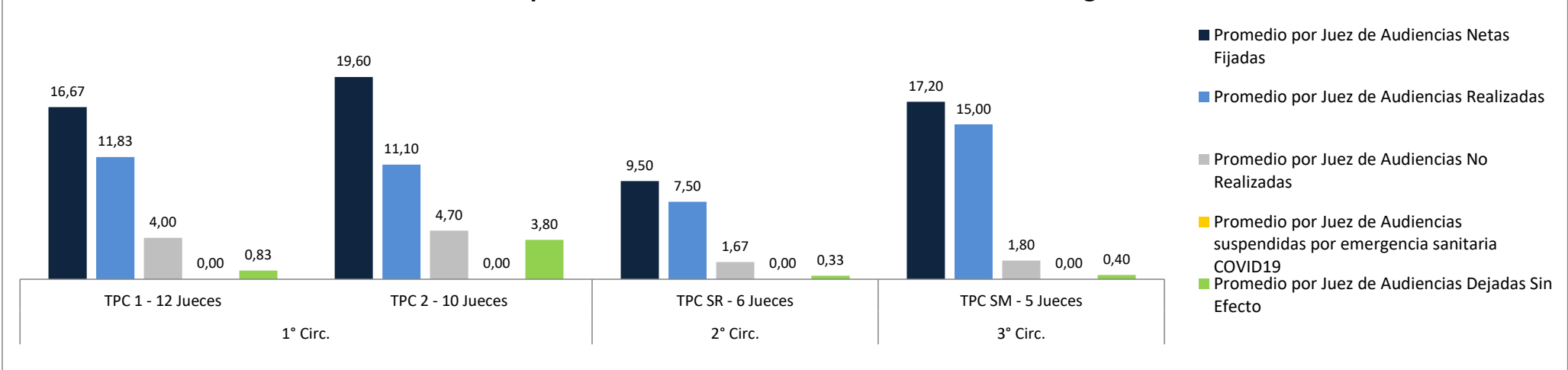
Circunscripción	Organismo / Cantidad de Jueces	Promedio por Juez de Audiencias Fijadas	Promedio por Juez de Audiencias suspendidas por emergencia sanitaria COVID19	Promedio por Juez de Audiencias Netas Fijadas	Promedio por Juez de Audiencias Realizadas	Promedio por Juez de Audiencias No Realizadas	Promedio por Juez de Audiencias Dejadas Sin Efecto
1° Circ.	JPC 1 - 10 Jueces	90,60	0,00	90,60	51,90	33,50	5,20
	JPC 2 - 8 Jueces	98,75	0,00	98,75	53,13	41,88	3,75
2° Circ.	JPC SR - 4 Jueces	53,50	0,00	53,50	36,50	14,25	2,75
	JPC GA - 2 Jueces	23,00	0,00	23,00	17,50	5,50	0,00
	JPC M - 1 Jueces	34,00	0,00	34,00	31,00	3,00	0,00
3° Circ.	JPC SM - 4 Jueces	51,50	0,00	51,50	33,00	15,00	3,50
4° Circ.	JPC T - 3 Jueces	65,33	0,00	65,33	47,67	16,67	1,00
Promedio por Juez - JPC		74,75	0,00	66,44	44,72	26,59	3,44
1° Circ.	TPC 1 - 12 Jueces	16,67	0,00	16,67	11,83	4,00	0,83
	TPC 2 - 10 Jueces	19,60	0,00	19,60	11,10	4,70	3,80
2° Circ.	TPC SR - 6 Jueces	9,50	0,00	9,50	7,50	1,67	0,33
3° Circ.	TPC SM - 5 Jueces	17,20	0,00	17,20	15,00	1,80	0,40
Promedio por Juez - TPC		16,33	0,00	14,97	11,30	3,45	1,58

Cuadro 2

Promedio por Juez de Audiencias - Juzgados Penales Colegiados



Promedio por Juez de Audiencias - Tribunales Penales Colegiados



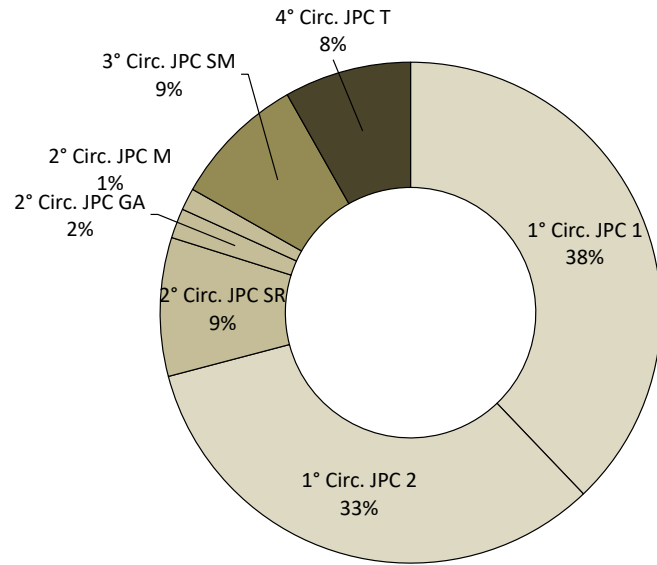
AUDIENCIAS COMPRENDIDAS EN EL MES DE OCTUBRE 2021

INDICADORES

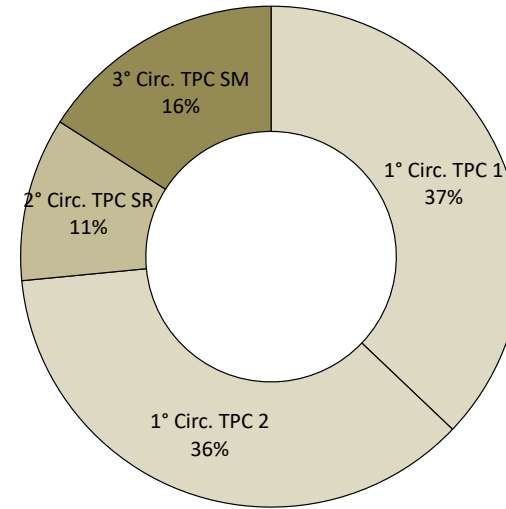
Circunscripción	Organismo	Tasa de Fijación Neta % (Fijadas Netas en el organismo / Total Fijadas Netas en la instancia)	Tasa de Suspensión por Emergencia Sanitaria Covid19 % (Audiencias suspendidas por Emergencia Sanitaria / Fijadas en el Organismo)	Tasa de Celebración % (Realizadas / Fijadas Netas en el organismo)	Tasa de Fracaso % (No realizadas / Fijadas Netas en el organismo)	Tasa de Audiencias Sin Efecto % (Sin efecto / Fijadas Netas en el organismo)	Efectividad (Realizadas / No Realizadas)
1° Circ.	JPC 1	37,88%	0,00%	57,28%	36,98%	5,74%	1,55
	JPC 2	33,03%	0,00%	53,80%	42,41%	3,80%	1,27
2° Circ.	JPC SR	8,95%	0,00%	68,22%	26,64%	5,14%	2,56
	JPC GA	1,92%	0,00%	76,09%	23,91%	0,00%	3,18
	JPC M	1,42%	0,00%	91,18%	8,82%	0,00%	10,33
3° Circ.	JPC SM	8,61%	0,00%	64,08%	29,13%	6,80%	2,20
4° Circ.	JPC T	8,19%	0,00%	72,96%	25,51%	1,53%	2,86
Total JPC		100,00%	0,00%	59,82%	35,58%	4,60%	1,68
1° Circ.	TPC 1	37,11%	0,00%	71,00%	24,00%	5,00%	2,96
	TPC 2	36,36%	0,00%	56,63%	23,98%	19,39%	2,36
2° Circ.	TPC SR	10,58%	0,00%	78,95%	17,54%	3,51%	4,50
3° Circ.	TPC SM	15,96%	0,00%	87,21%	10,47%	2,33%	8,33
Total TPC		100,00%	0,00%	69,20%	21,15%	9,65%	3,27
1° Circ.	TPM	73,68%	0,00%	35,71%	50,00%	14,29%	0,71
2° Circ.	TPM	26,32%	0,00%	100,00%	0,00%	0,00%	5,00
Total TPM		100,00%	0,00%	52,63%	36,84%	10,53%	1,43

Cuadro 3

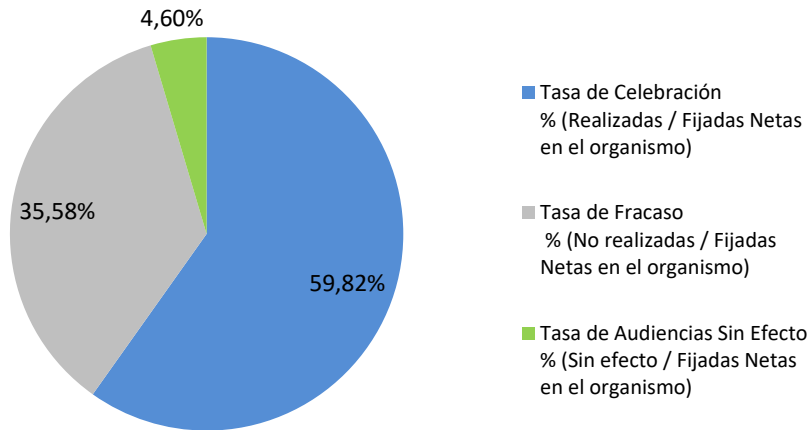
Tasa de Fijación Neta - Juzgados Penales Colegiados



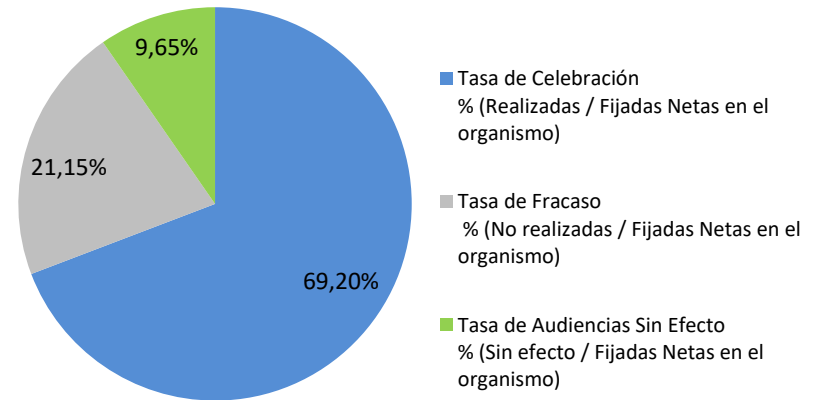
Tasa de Fijación Neta - Tribunales Penales Colegiados



Indicadores - Juzgados Penales Colegiados - Provincial

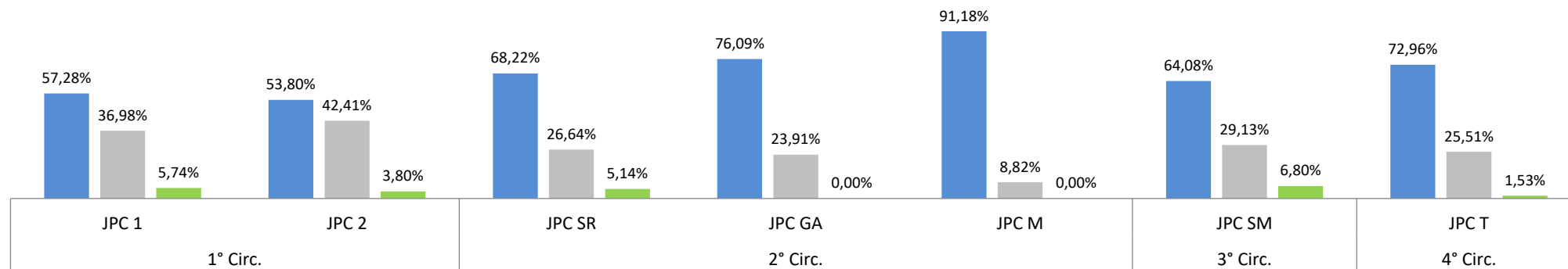


Indicadores - Tribunales Penales Colegiados - Provincial

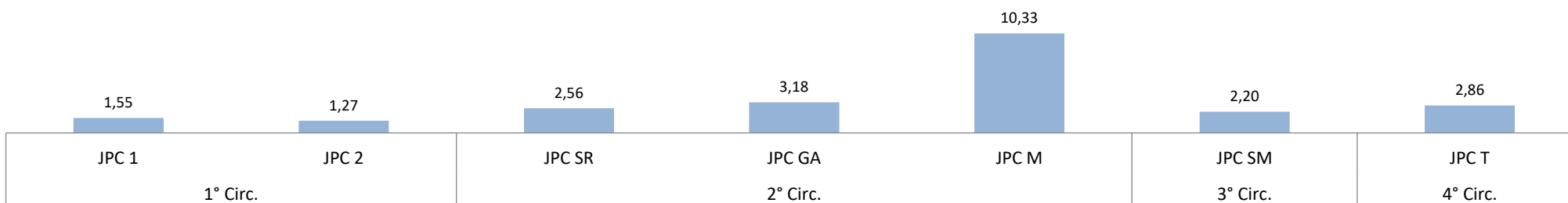


Indicadores porcentuales Juzgados Penales Colegiados

■ Tasa de Celebración
 % (Realizadas / Fijadas Netas en el organismo)
 ■ Tasa de Fracaso
 % (No realizadas / Fijadas Netas en el organismo)
 ■ Tasa de Audiencias Sin Efecto
 % (Sin efecto / Fijadas Netas en el organismo)

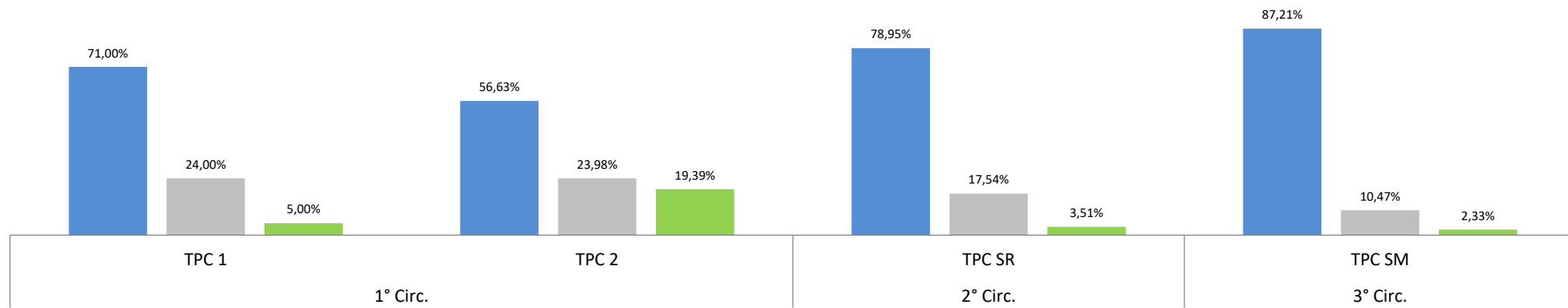


EFFECTIVIDAD (Realizadas / No realizadas) - JUZGADOS PENALES COLEGIADOS

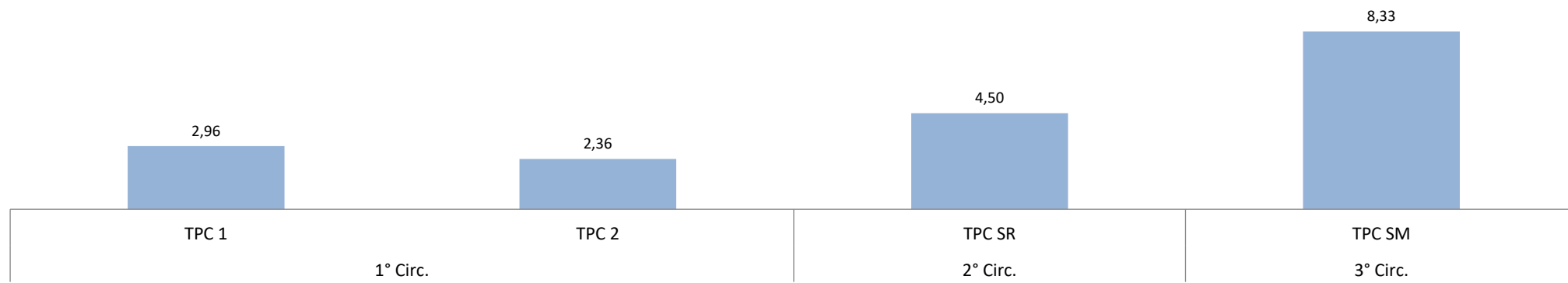


Indicadores porcentuales Tribunales Penales Colegiados

■ Tasa de Celebración
 % (Realizadas / Fijadas Netas en el organismo)
 ■ Tasa de Fracaso
 % (No realizadas / Fijadas Netas en el organismo)
 ■ Tasa de Audiencias Sin Efecto
 % (Sin efecto / Fijadas Netas en el organismo)



EFFECTIVIDAD (Realizadas / No realizadas) - TRIBUNALES PENALES COLEGIADOS



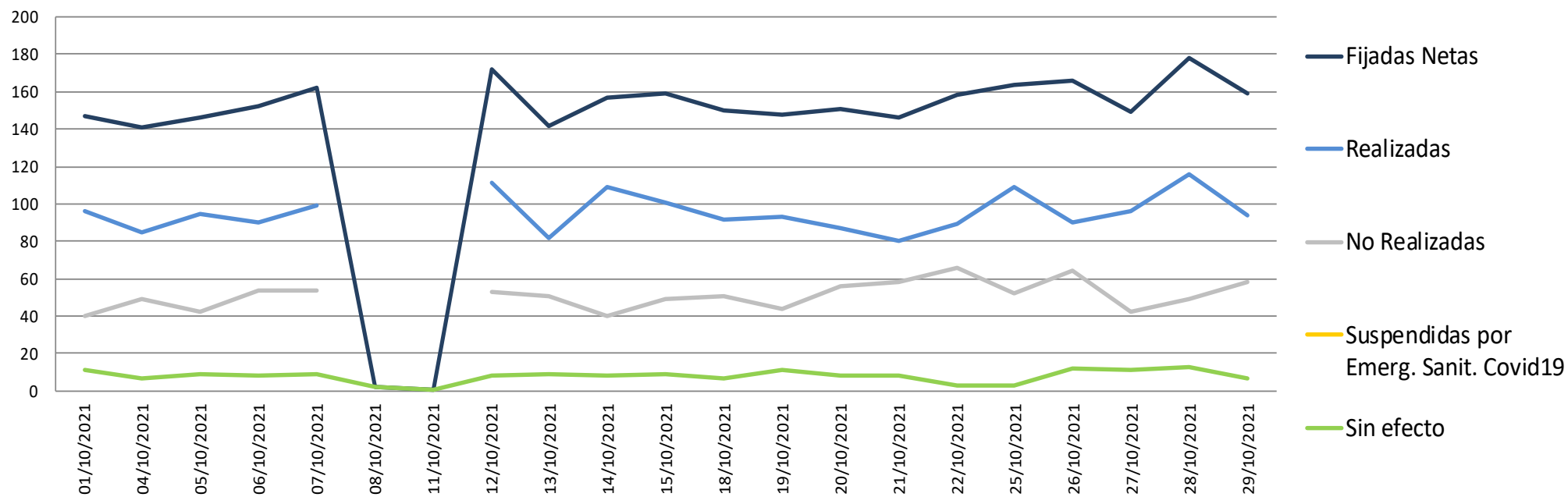
5. EVOLUCIÓN DIARIA DE LAS AUDIENCIAS DURANTE EL MES DE OCTUBRE DE 2021

5.1. VARIABLES ANALIZADAS

Se presentan cantidades de audiencias totales en el Fuero Penal Colegiado de toda la Provincia de Mendoza. El objetivo es mostrar la evolución temporal de las audiencias a lo largo del mes.

AUDIENCIAS TOTALES POR DÍA - TOTAL PROVINCIAL OCTUBRE 2021							
Fecha	Fijadas	Fijadas Netas	Realizadas	No Realizadas	Suspendidas por Emerg. Sanit. Covid19	Sin efecto	Audiencias con resultado pendiente de carga
1/10/2021	147	147	96	40		11	
4/10/2021	141	141	85	49		7	
5/10/2021	146	146	95	42		9	
6/10/2021	152	152	90	54		8	
7/10/2021	162	162	99	54		9	
8/10/2021	2	2				2	
11/10/2021	1	1				1	
12/10/2021	172	172	111	53		8	
13/10/2021	142	142	82	51		9	
14/10/2021	157	157	109	40		8	
15/10/2021	159	159	101	49		9	
18/10/2021	150	150	92	51		7	
19/10/2021	148	148	93	44		11	
20/10/2021	151	151	87	56		8	
21/10/2021	146	146	80	58		8	
22/10/2021	158	158	89	66		3	
25/10/2021	164	164	109	52		3	
26/10/2021	166	166	90	64		12	
27/10/2021	149	149	96	42		11	
28/10/2021	178	178	116	49		13	
29/10/2021	159	159	94	58		7	
Total	2950	2950	1814	972	0	164	0

Cantidades de audiencias por día - Total provincial Octubre 2021



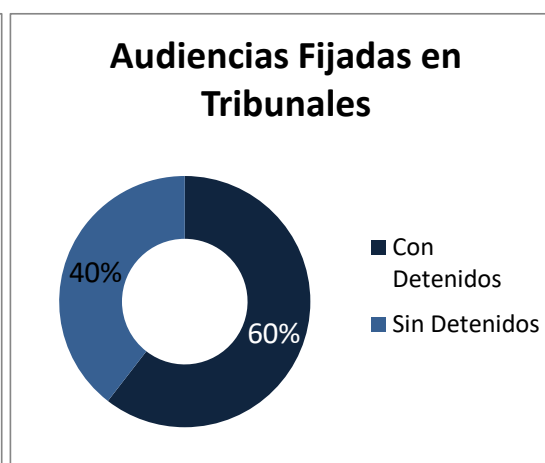
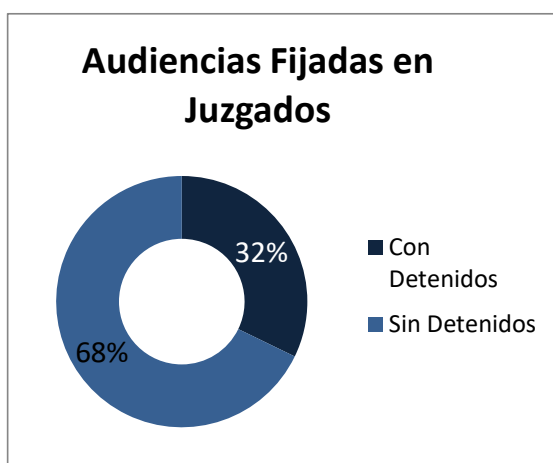
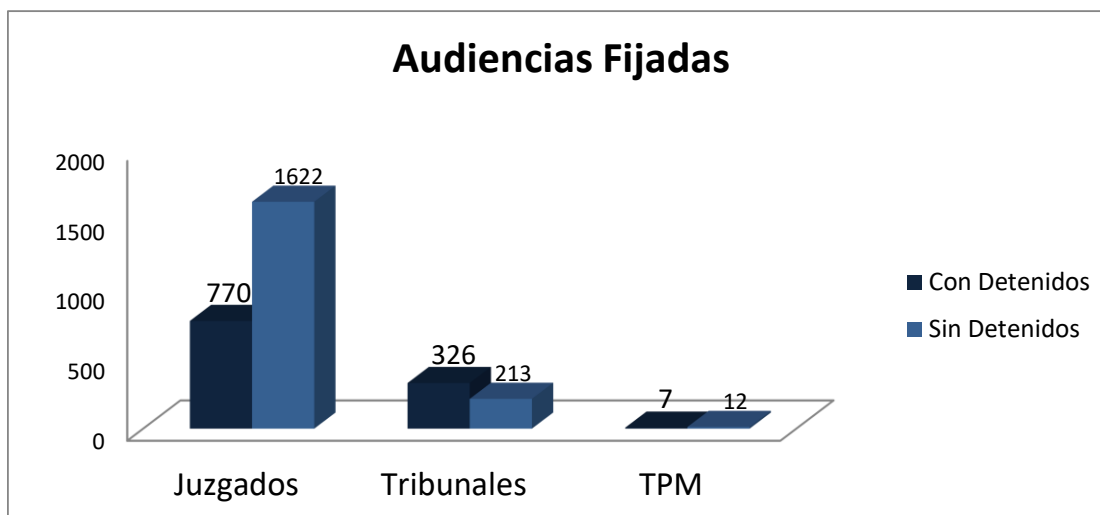
***Se puede observar que en los días 08 y 11 de octubre, figuran cargadas tres audiencias, los cuales al ser auditados por el Área de Auditoría, los mismos fueron informados por el Juzgado Penal Colegiado N° 1 de San Rafael y el Tribunal Penal Colegiado N° 2 de la primera circunscripción que se debió a un error involuntario en la carga de audiencias en el sistema.**

6. ANÁLISIS DE AUDIENCIAS CON / SIN DETENIDOS DURANTE OCTUBRE DE 2021

Desde que se declaró la pandemia por COVID-19 y se tomaron medidas como el Aislamiento Social Preventivo y Obligatorio en la provincia de Mendoza, se resolvió priorizar la realización de audiencias en donde estuvieran involucradas personas privadas de su libertad. Se muestran las cantidades de audiencias segmentando según si las mismas se registraron con o sin detenidos.

Tipo de audiencias Fijadas Netas	Juzgados	Tribunales	TPM
Con Detenidos	770	326	7
Sin Detenidos	1622	213	12
Total Audiencias	2392	539	19

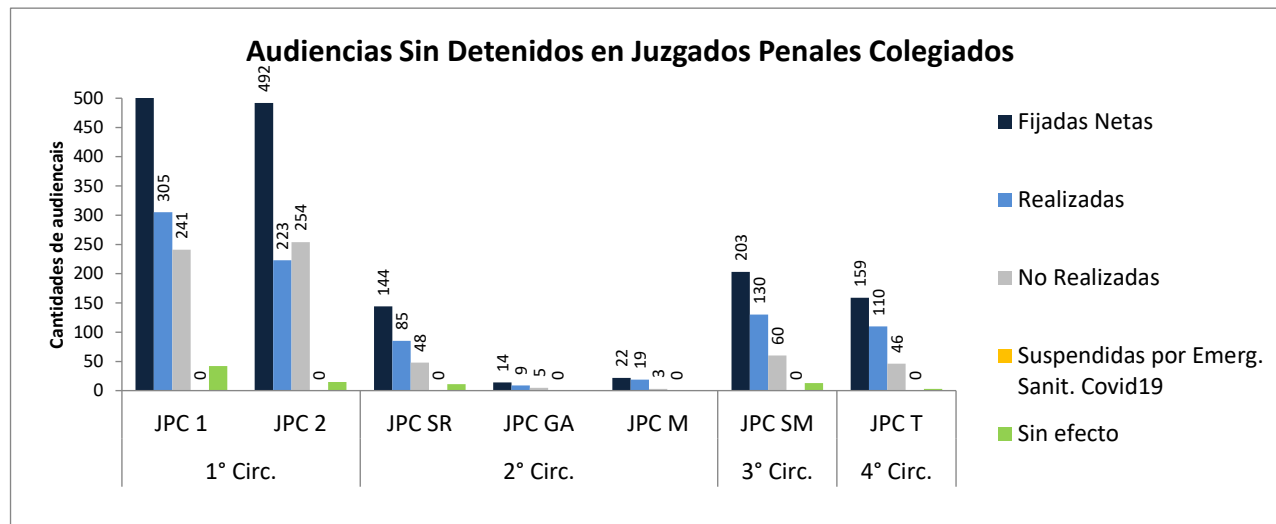
Cuadro 5



6.1. JUZGADOS PENALES COLEGIADOS – AUDIENCIAS SIN DETENIDOS

Audiencias SIN DETENIDOS - JUZGADOS PENALES COLEGIADOS								
Circunscripción	Organismo	Fijadas	Fijadas Netas	Realizadas	No Realizadas	Suspendidas por Emerg. Sanit. Covid19	Sin efecto	Efectividad
1° Circ.	JPC 1	588	588	305	241	0	42	1,27
	JPC 2	492	492	223	254	0	15	0,88
2° Circ.	JPC SR	144	144	85	48	0	11	1,77
	JPC GA	14	14	9	5	0	0	1,80
	JPC M	22	22	19	3	0	0	6,33
3° Circ.	JPC SM	203	203	130	60	0	13	2,17
4° Circ.	JPC T	159	159	110	46	0	3	2,39
Total		1622	1622	881	657	0	84	1,3

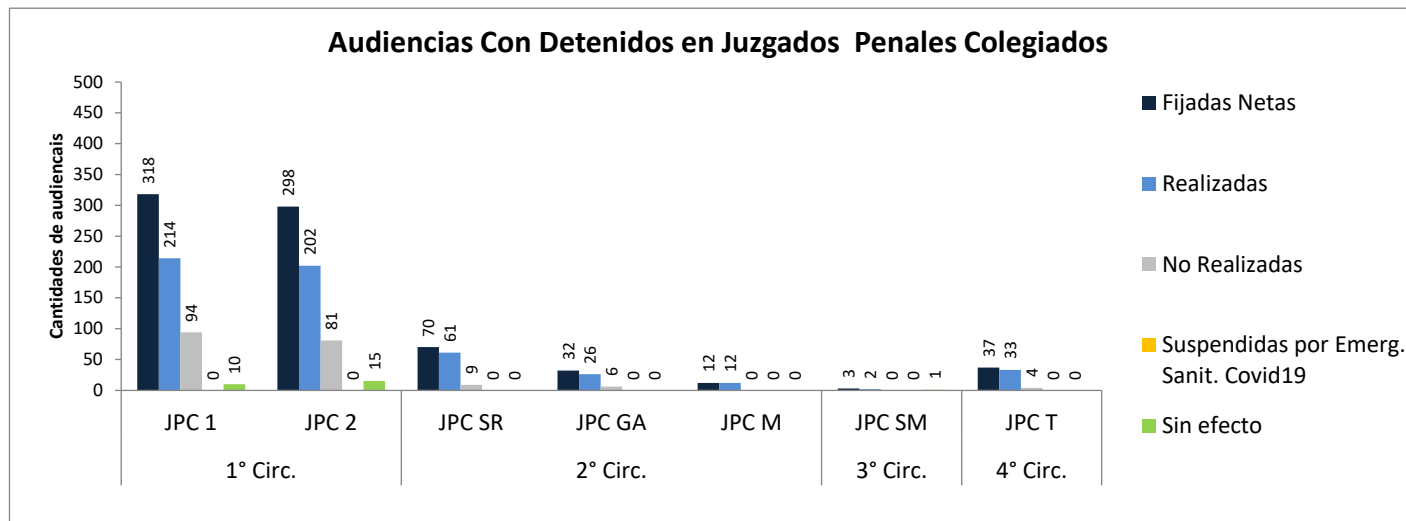
Cuadro 6



6.2. JUZGADOS PENALES COLEGIADOS – AUDIENCIAS CON DETENIDOS

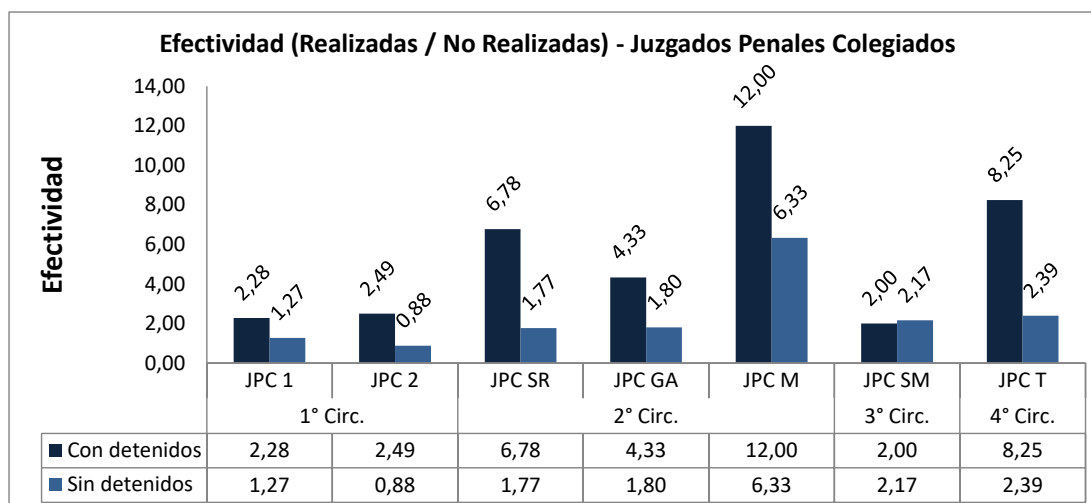
Audiencias CON DETENIDOS - JUZGADOS PENALES COLEGIADOS								
Circunscripción	Organismo	Fijadas	Fijadas Netas	Realizadas	No Realizadas	Suspendidas por Emerg. Sanit. Covid19	Sin efecto	Efectividad
1° Circ.	JPC 1	318	318	214	94	0	10	2,28
	JPC 2	298	298	202	81	0	15	2,49
2° Circ.	JPC SR	70	70	61	9	0	0	6,78
	JPC GA	32	32	26	6	0	0	4,33
	JPC M	12	12	12	0	0	0	12,00
3° Circ.	JPC SM	3	3	2	0	0	1	2,00
4° Circ.	JPC T	37	37	33	4	0	0	8,25
Total		770	770	550	194	0	26	2,8

Cuadro 7



6.3. JUZGADOS PENALES COLEGIADOS - INDICADOR DE EFECTIVIDAD EN AUDIENCIAS

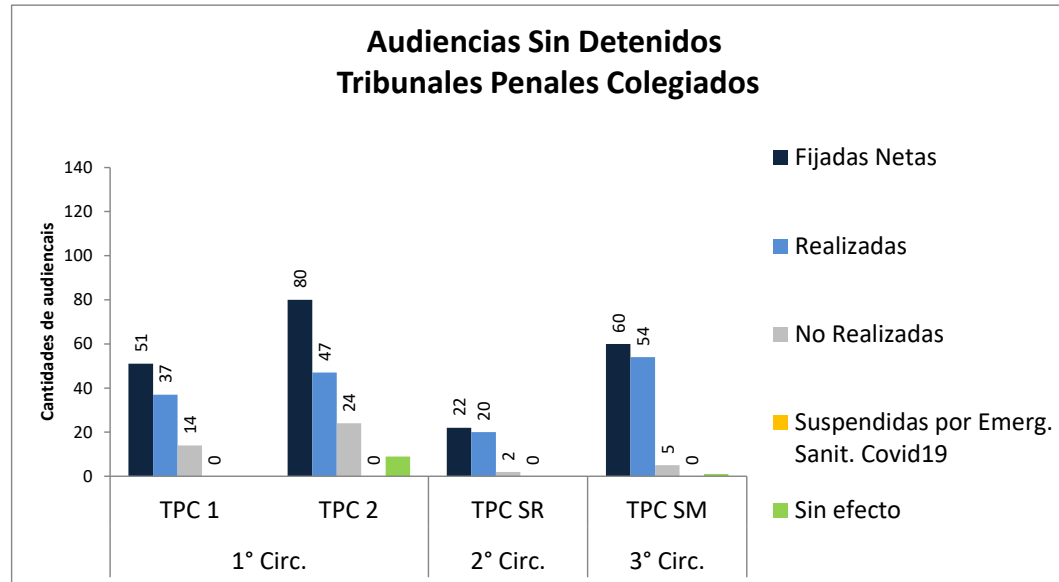
Efectividad en Juzgados Penales Colegiados			
Circunscripción	Organismo	Sin detenidos	Con detenidos
1° Circ.	JPC 1	1,27	2,28
	JPC 2	0,88	2,49
2° Circ.	JPC SR	1,77	6,78
	JPC GA	1,80	4,33
	JPC M	6,33	12,00
3° Circ.	JPC SM	2,17	2,00
4° Circ.	JPC T	2,39	8,25
Cuadro 8			



6.4. TRIBUNALES PENALES COLEGIADOS – AUDIENCIAS SIN DETENIDOS

Audiencias SIN DETENIDOS - TRIBUNALES PENALES COLEGIADOS								
Circunscripción	Organismo	Fijadas	Fijadas Netas	Realizadas	No Realizadas	Suspendidas por Emerg. Sanit. Covid19	Sin efecto	Efectividad
1° Circ.	TPC 1	51	51	37	14	0	0	2,64
	TPC 2	80	80	47	24	0	9	1,96
2° Circ.	TPC SR	22	22	20	2	0	0	10,00
3° Circ.	TPC SM	60	60	54	5	0	1	10,80
Total		213	213	158	45	0	10	3,51

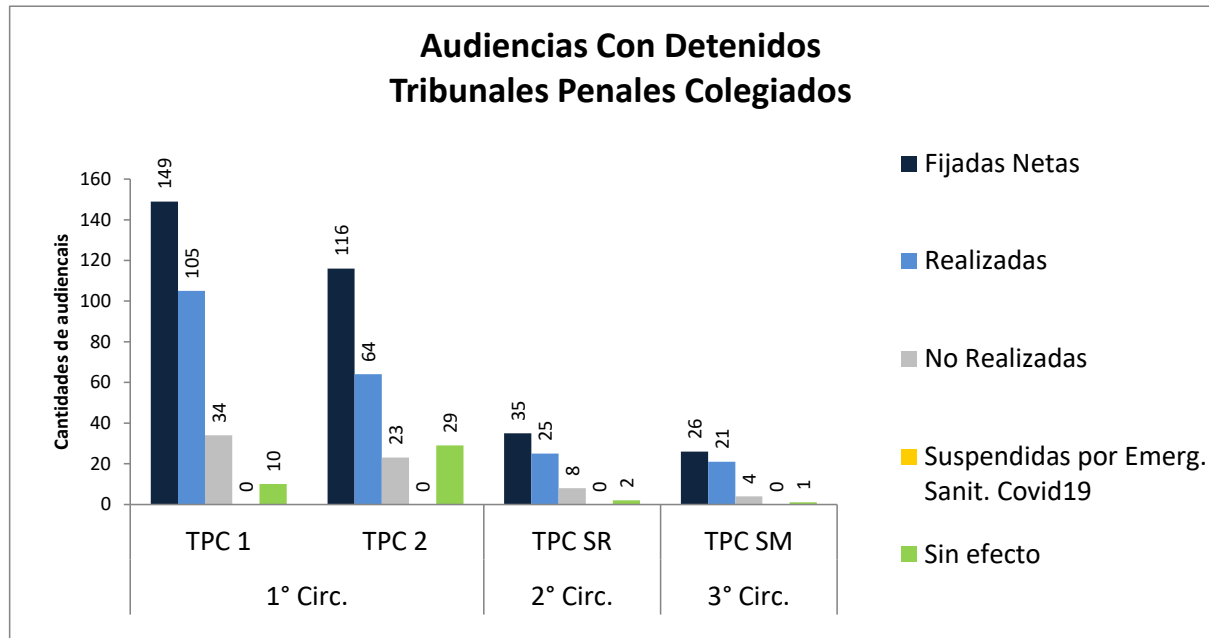
Cuadro 9



6.5. TRIBUNALES PENALES COLEGIADOS – AUDIENCIAS CON DETENIDOS

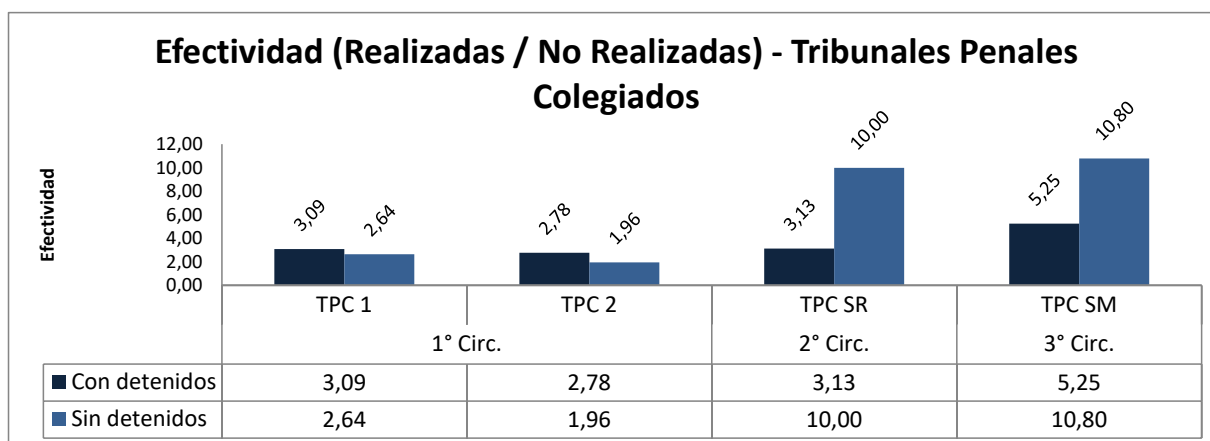
Audiencias CON DETENIDOS - TRIBUNALES PENALES COLEGIADOS								
Circunscripción	Organismo	Fijadas	Fijadas Netas	Realizadas	No Realizadas	Suspendidas por Emerg. Sanit. Covid19	Sin efecto	Efectividad
1° Circ.	TPC 1	149	149	105	34	0	10	3,09
	TPC 2	116	116	64	23	0	29	2,78
2° Circ.	TPC SR	35	35	25	8	0	2	3,13
3° Circ.	TPC SM	26	26	21	4	0	1	5,25
Total		326	326	215	69	0	42	3,12

Cuadro 10



6.6. TRIBUNALES PENALES COLEGIADOS - INDICADOR DE EFECTIVIDAD EN AUDIENCIAS

Efectividad en Tribunales Penales Colegiados			
Circunscripción	Organismo	Sin detenidos	Con detenidos
1° Circ.	TPC 1	2,64	3,09
	TPC 2	1,96	2,78
2° Circ.	TPC SR	10,00	3,13
3° Circ.	TPC SM	10,80	5,25
Cuadro 11			



7. ANÁLISIS DE AUDIENCIAS SEGÚN EL HORARIO DE FIJACIÓN Y REALIZACIÓN –TURNO MATUTINO Y VESPERTINO

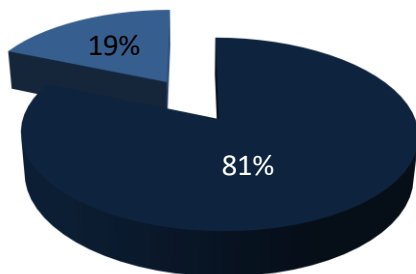
7.1. JUZGADOS PENALES COLEGIADOS

Se agrega una nueva segmentación de los datos de las audiencias, esta vez en conforme al horario de fijación de las audiencias como también el horario de realización efectiva.

Turnos de Audiencias en Juzgados Penales					
Circunscripción	Organismo	Audiencias Fijadas		Audiencias Realizadas	
		Matutinas	Vespertinas	Matutinas	Vespertinas
1° Circ.	JPC 1	822	84	474	45
	JPC 2	538	252	295	130
2° Circ.	JPC SR	214	0	146	0
	JPC GA	46	0	35	0
	JPC M	34	0	31	0
3° Circ.	JPC SM	119	87	86	46
4° Circ.	JPC T	195	1	143	0
Total		1968	424	1210	221
Cuadro 12					

Audiencias fijadas en Juzgados

■ MATUTINO ■ VESPERTINO



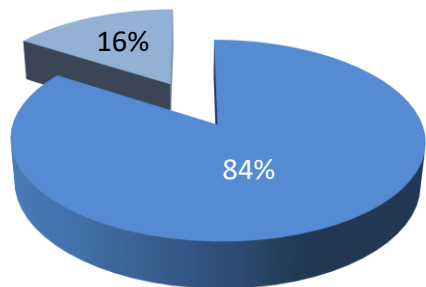
Proporción de audiencias fijadas en Juzgados Penales Colegiados según el turno de fijación

■ Audiencias Fijadas Matutinas ■ Audiencias Fijadas Vespertinas



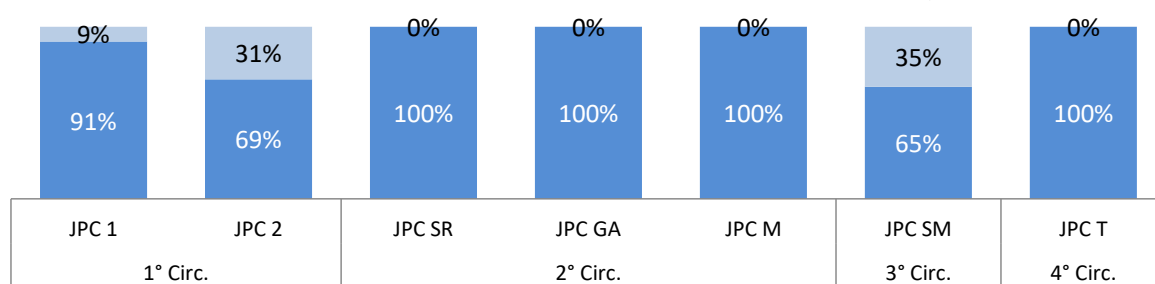
Audiencias realizadas en Juzgados

■ MATUTINO ■ VESPERTINO



Proporción de audiencias fijadas en Juzgados Penales Colegiados según el turno de realización

■ Audiencias Realizadas Matutinas ■ Audiencias Realizadas Vespertinas



7.2. TRIBUNALES PENALES COLEGIADOS

Turnos de Audiencias en Tribunales Penales Colegiados					
Circunscripción	Organismo	Audiencias Fijadas		Audiencias Realizadas	
		Matutinas	Vespertinas	Matutinas	Vespertinas
1° Circ.	TPC 1	148	52	101	41
	TPC 2	175	21	98	13
2° Circ.	TPC SR	56	1	44	1
3° Circ.	TPC SM	73	13	64	11
Total		452	87	307	66
Cuadro 13					

