



**PODER JUDICIAL MENDOZA**  
**SUPREMA CORTE DE JUSTICIA**  

---

**SECRETARÍA DE MODERNIZACIÓN**

**FUERO PENAL COLEGIADO**

**INFORME AUDIENCIAS**

**PROVINCIA DE MENDOZA**

**AGOSTO 2023**

**Periodo Evaluado:** Desde el 01/08/2023 hasta el 31/08/2023

**Alcance Territorial:** Primera, Segunda, Tercera y Cuarta Circunscripción Judicial de la Provincia de Mendoza.

**Fuente de datos:** Sistema de Agenda de Audiencias Penales – Información actualizada al 05/09/2023.

**Informe Elaborado por:** Área de Auditoría- Secretaría de Modernización.

## Contenido

1.	INTRODUCCIÓN .....	3
2.	ABREVIATURAS.....	3
3.	INFORMACIÓN GENERAL DE AUDIENCIAS DEL FUERO PENAL COLEGIADO .....	3
3.1.	VARIABLES ANALIZADAS .....	3
3.2.	SEGMENTACIÓN DE LOS DATOS .....	4
3.3.	CANTIDADES MENSUALES DE AUDIENCIAS .....	5
4.	INDICADORES DE AUDIENCIAS DEL FUERO PENAL COLEGIADO.....	7
4.1.	VARIABLES ANALIZADAS .....	7
4.2.	MOTIVOS DE FRACASO DE AUDIENCIAS – PROVINCIAL - PARETO .....	11
5.	EVOLUCIÓN DIARIA DE LAS AUDIENCIAS DURANTE EL MES DE AGOSTO DE 2023.....	17
5.1.	VARIABLES ANALIZADAS .....	17
6.	ANÁLISIS DE AUDIENCIAS CON / SIN DETENIDOS DURANTE AGOSTO DE 2023.....	19
6.1.	JUZGADOS PENALES COLEGIADOS – AUDIENCIAS SIN DETENIDOS .....	20
6.2.	JUZGADOS PENALES COLEGIADOS – AUDIENCIAS CON DETENIDOS.....	21
6.3.	JUZGADOS PENALES COLEGIADOS - INDICADOR DE EFICACIA EN AUDIENCIAS.....	22
6.4.	TRIBUNALES PENALES COLEGIADOS – AUDIENCIAS SIN DETENIDOS .....	23
6.5.	TRIBUNALES PENALES COLEGIADOS – AUDIENCIAS CON DETENIDOS.....	23
6.6.	TRIBUNALES PENALES COLEGIADOS - INDICADOR DE EFICACIA EN AUDIENCIAS .....	25
7.	ANÁLISIS DE AUDIENCIAS SEGÚN EL HORARIO DE FIJACIÓN Y REALIZACIÓN –TURNO MATUTINO Y VESPERTINO .....	26
7.1.	JUZGADOS PENALES COLEGIADOS .....	26
7.2.	TRIBUNALES PENALES COLEGIADOS.....	28

## 1. INTRODUCCIÓN

Al haber dado cumplimiento al artículo 23 de la Ley 9040 en cuanto a la confección de informes conforme a la implementación de la presente Ley, a fin de dar continuidad al seguimiento de lo que acontece en función de la realización de audiencias en el Fuero Penal Colegiado y la política de datos abiertos se realiza el presente informe de carácter mensual.

Teniendo en cuenta que en la actualidad, el Fuero Penal Colegiado de la primera circunscripción judicial se encuentra cumpliendo funciones en el nuevo edificio del Polo Judicial Penal, el que cuenta con las herramientas informáticas que permiten la realización de un modelo mixto de audiencias (presenciales, semi-presenciales y remotas), todo ello en función de lograr aumentar la efectividad en la realización de las mismas, optimizando recursos (ej.: evitar traslados de detenidos cuando existe alguna razón de dificultad de traslado).

En el presente se agrega un nuevo dato estadístico “Motivos de Fracaso de Audiencias”, lo que permitirá una más clara lectura de los datos.

El informe mensual, tiene como objetivo brindar una herramienta de información elaborada en base a los datos registrados en la Agenda de Audiencias del Fuero Penal Colegiado de la Provincia de Mendoza diseñado por la Dirección de Informática del Poder Judicial.

## 2. ABREVIATURAS

1° Circ.	JPC 1	Juzgado Penal Colegiado N° 1 - Con sede en la Ciudad de Mendoza - 1° Circunscripción Judicial
	JPC 2	Juzgado Penal Colegiado N° 2 - Con sede en la Ciudad de Mendoza - 1° Circunscripción Judicial
2° Circ.	JPC SR	Juzgado Penal Colegiado N° 1 - Con sede en la Ciudad de San Rafael - 2° Circunscripción Judicial
	JPC GA	Juzgado Penal Colegiado N° 2 - Con sede en la Ciudad de General Alvear - 2° Circunscripción Judicial
	JPC M	Juzgado Penal Colegiado N° 3 - Con sede en la Ciudad de Malargüe - 2° Circunscripción Judicial
3° Circ.	JPC SM	Juzgado Penal Colegiado N° 1 - Con sede en la Ciudad de San Martín - 3° Circunscripción Judicial
4° Circ.	JPC T	Juzgado Penal Colegiado N° 1 - Con sede en la Ciudad de Tunuyán - 4° Circunscripción Judicial
1° Circ.	TPC 1	Tribunal Penal Colegiado N° 1 - Con sede en la Ciudad de Mendoza - 1° Circunscripción Judicial
	TPC 2	Tribunal Penal Colegiado N° 2 - Con sede en la Ciudad de Mendoza - 1° Circunscripción Judicial
2° Circ.	TPC SR	Tribunal Penal Colegiado N° 1 - Con sede en la Ciudad de San Rafael - 2° Circunscripción Judicial
3° Circ.	TPC SM	Tribunal Penal Colegiado N° 1 - Con sede en la Ciudad de San Martín - 3° Circunscripción Judicial
1° Circ.	TPM	Tribunal Penal de Menores N° 1 - Con sede en la Ciudad de Mendoza - 1° Circunscripción Judicial
2° Circ.	TPM SR	Tribunal Penal de Menores N° 1 - Con sede en la Ciudad de San Rafael - 2° Circunscripción Judicial

## 3. INFORMACIÓN GENERAL DE AUDIENCIAS DEL FUERO PENAL COLEGIADO

### 3.1. VARIABLES ANALIZADAS

- **Audiencias Fijadas para el periodo:** Indica la cantidad de audiencias que cada organismo planificó realizar en el periodo evaluado y registró consecuentemente en el Sistema de Agenda de Audiencias.
- **Audiencias Realizadas:** Indica la cantidad de audiencias que se concretaron de acuerdo a la planificación realizada por el organismo.
- **Audiencias No realizadas:** Indica la cantidad de audiencias que no se llevaron a cabo por errores procedimentales y/o problemas evitables, cuya responsabilidad

puede adjudicarse a uno o más intervinientes en el proceso judicial que se está desarrollando.

- **Audiencias dejadas Sin Efecto:** Indica la cantidad de audiencias que no se llevaron a cabo debido a problemas de fuerza mayor como también por situaciones procesales desconocidas al momento de la planificación de las audiencias. En estos casos, en la audiencia no existe “responsabilidad” atribuible a alguna parte por este estado, ya que la audiencia no podría realizarse el día fijado por los motivos que se explicitan como resultado específico.
- **Audiencias con resultado pendiente de carga:** Indica la cantidad de audiencias que, habiéndose cumplido el plazo para la registración, el organismo responsable de la audiencia no ha realizado la registración del resultado correspondiente.

### 3.2. SEGMENTACIÓN DE LOS DATOS

- **Por organismo:** Se muestran cantidades totales de audiencias en cada organismo del Fuero Penal de la Provincia de Mendoza.
- **Por instancia:** Se agrupan los organismos conforme pertenecen a Juzgados Penales Colegiados o Tribunales Penales Colegiados.
- **Por unidad de tiempo:** Los datos corresponden a la totalidad de registraciones realizadas en el lapso de un mes.

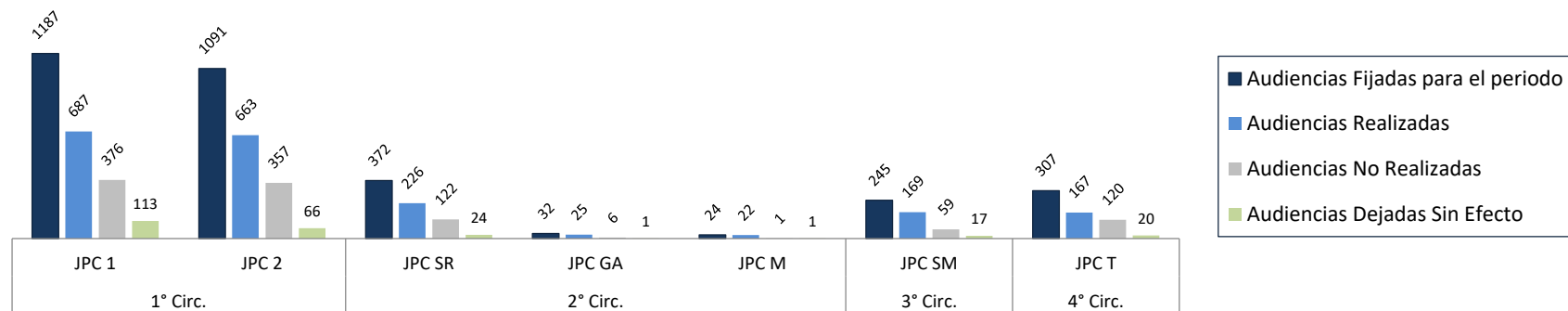
### 3.3. CANTIDADES MENSUALES DE AUDIENCIAS

<b>AUDIENCIAS COMPRENDIDAS EN EL MES DE AGOSTO DE 2023</b>						
<b>DATOS REGISTRADOS</b>						
Circunscripción	Organismo	Audiencias Fijadas para el periodo	Audiencias Realizadas	Audiencias No Realizadas	Audiencias Dejadas Sin Efecto	Audiencias con resultado pendiente de carga
1° Circ.	JPC 1	1187	687	376	113	11
	JPC 2	1091	663	357	66	5
2° Circ.	JPC SR	372	226	122	24	0
	JPC GA	32	25	6	1	0
	JPC M	24	22	1	1	0
3° Circ.	JPC SM	245	169	59	17	0
4° Circ.	JPC T	307	167	120	20	0
<b>Total JPC</b>		<b>3258</b>	<b>1959</b>	<b>1041</b>	<b>242</b>	<b>16</b>
1° Circ.	TPC 1	315	187	59	69	0
	TPC 2	309	168	90	45	6
2° Circ.	TPC SR	55	51	0	4	0
3° Circ.	TPC SM	160	114	28	18	0
<b>Total TPC</b>		<b>839</b>	<b>520</b>	<b>177</b>	<b>136</b>	<b>6</b>
1° Circ.	TPM	8	7	1	0	0
2° Circ.	TPM SR	0	0	0	0	0
<b>Total TPM</b>		<b>8</b>	<b>7</b>	<b>1</b>	<b>0</b>	<b>0</b>
<b>Total</b>		<b>4105</b>	<b>2486</b>	<b>1219</b>	<b>378</b>	<b>22</b>

Cuadro 1

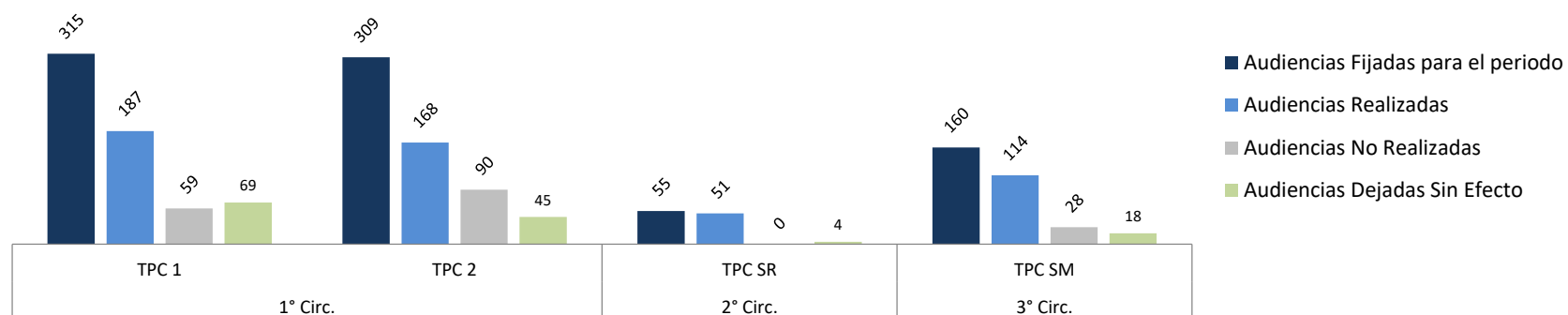
### Cantidades de Audiencias en Juzgados Penales Colegiados

AGOSTO 2023



### Cantidades de Audiencias en Tribunales Penales Colegiados

AGOSTO 2023



## 4. INDICADORES DE AUDIENCIAS DEL FUERO PENAL COLEGIADO

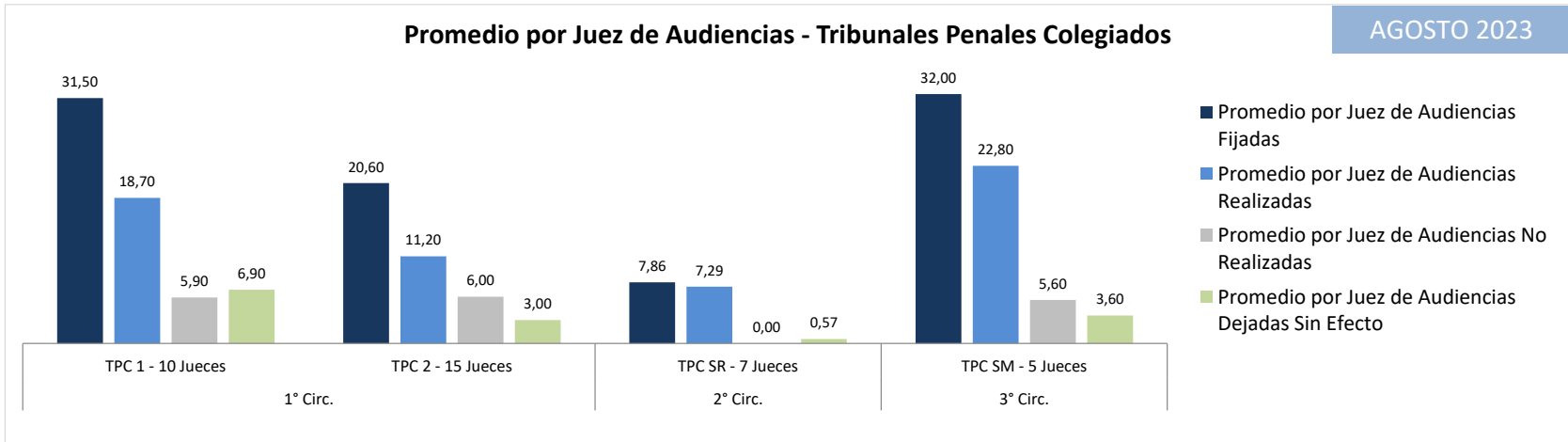
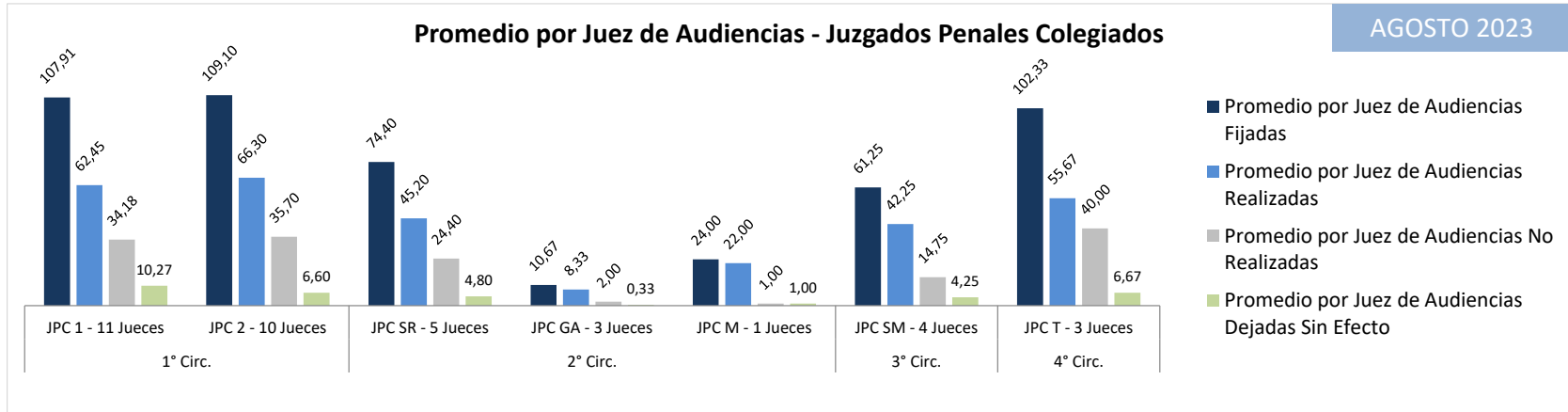
### 4.1. VARIABLES ANALIZADAS

- **Promedio por Juez de Audiencias:** El indicador toma la cantidad de audiencias (fijadas, fijadas netas, realizadas, no realizadas, sin efecto) de cada organismo y lo divide por la cantidad de jueces que intervienen en el mencionado organismo en el mes bajo análisis.
- **Tasa de Fijación % (Audiencias Fijadas en el Organismo / Total Fijadas en la instancia):** El indicador muestra qué porcentaje de audiencias se fijan en un organismo en proporción del total de audiencias que se fijan en la misma instancia, ya sea Juzgado o Tribunal.
- **Tasa de Celebración - % (Realizadas / Fijadas en el organismo):** Indica qué porcentaje del total de audiencias fijadas en el organismo se realizaron conforme a lo planificado en la registración.
- **Tasa de Fracaso - % (No realizadas / Fijadas en el organismo):** Indica el porcentaje de audiencias que no se llevaron a cabo en relación al total de audiencias fijadas en el organismo; sin tener en cuenta el motivo del fracaso de las mismas.
- **Cantidad y Tasa (%) de Motivos de Fracaso de Audiencias:** Indica la cantidad de motivos de audiencias “No realizadas” y “Pendientes de carga” junto al porcentaje de cada uno de los motivos, además del porcentaje acumulado. (Gráfico Pareto)
- **Tasa de Audiencias Sin Efecto - % (Sin efecto / Fijadas en el organismo):** Indica el porcentaje de audiencias que se dejaron sin efecto como proporción del total de audiencias fijadas en el organismo.
- **Eficacia – Relación (Realizadas / No Realizadas):** Esta relación, definida como un cociente entre las cantidades de audiencias realizadas y las cantidades de audiencias no realizadas, arroja un número que permite estimar la eficacia del organismo en la realización de audiencias. Es un número que brinda al organismo información sobre si su desempeño mejora (el indicador crece con el paso del tiempo) o empeora (el indicador decrece a medida que los meses transcurren). El número que arroja muestra intuitivamente cuántas audiencias se realizan por cada audiencia que fracasa. Tiene como ventaja que en su cálculo no se incorpora la cantidad de audiencias fijadas por el organismo, valor que es muy diferente entre los organismos de la misma instancia. Es valioso en tanto se analice su evolución a lo largo del

tiempo, permitiendo detectar si la eficacia de la realización de audiencias mejora o no.



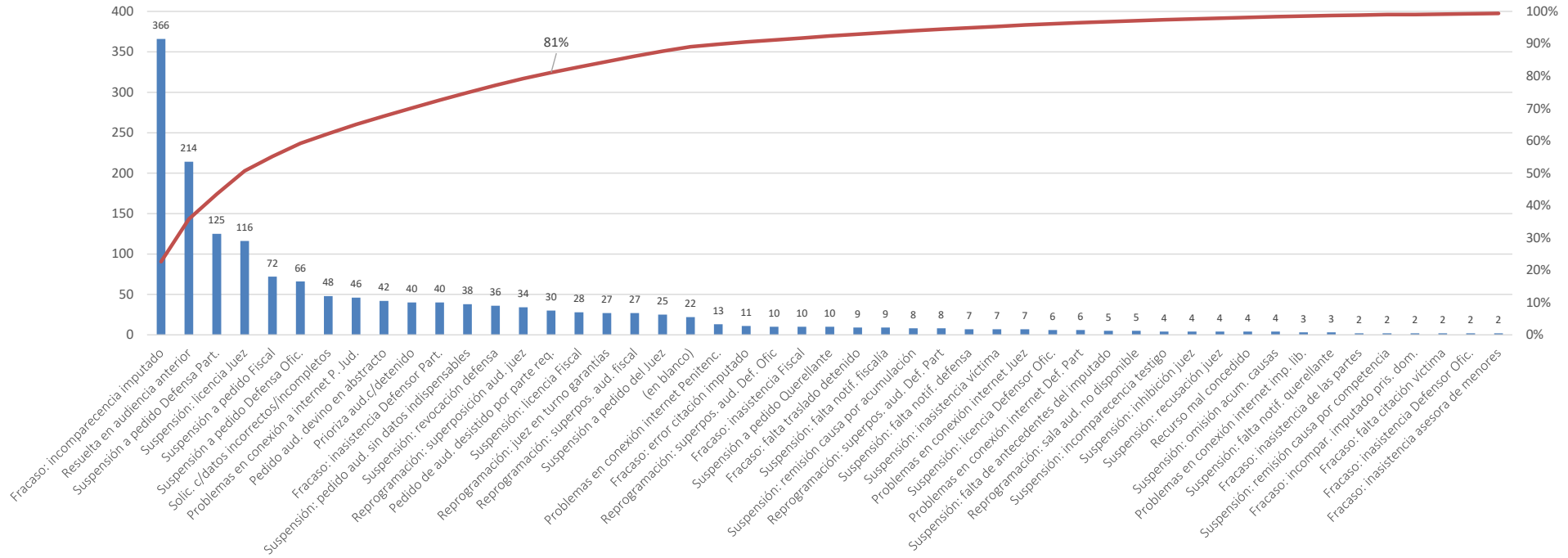
<b>PROMEDIO DE AUDIENCIAS POR JUEZ EN CADA ORGANISMO - PROMEDIO MENSUAL DE AGOSTO 2023</b>					
Circunscripción	Organismo / Cantidad de Jueces	Promedio por Juez de Audiencias Fijadas	Promedio por Juez de Audiencias Realizadas	Promedio por Juez de Audiencias No Realizadas	Promedio por Juez de Audiencias Dejadas Sin Efecto
1° Circ.	JPC 1 - 11 Jueces	107,91	62,45	34,18	10,27
	JPC 2 - 10 Jueces	109,10	66,30	35,70	6,60
2° Circ.	JPC SR - 5 Jueces	74,40	45,20	24,40	4,80
	JPC GA - 3 Jueces	10,67	8,33	2,00	0,33
	JPC M - 1 Jueces	24,00	22,00	1,00	1,00
3° Circ.	JPC SM - 4 Jueces	61,25	42,25	14,75	4,25
4° Circ.	JPC T - 3 Jueces	102,33	55,67	40,00	6,67
<b>Promedio por Juez - JPC</b>		<b>88,05</b>	<b>52,95</b>	<b>28,14</b>	<b>6,54</b>
1° Circ.	TPC 1 - 10 Jueces	31,50	18,70	5,90	6,90
	TPC 2 - 15 Jueces	20,60	11,20	6,00	3,00
2° Circ.	TPC SR - 7 Jueces	7,86	7,29	0,00	0,57
3° Circ.	TPC SM - 5 Jueces	32,00	22,80	5,60	3,60
<b>Promedio por Juez - TPC</b>		<b>22,68</b>	<b>14,05</b>	<b>4,78</b>	<b>3,68</b>
Cuadro 2					



## 4.2. MOTIVOS DE FRACASO DE AUDIENCIAS – PROVINCIAL - PARETO

<b>Motivos fracaso de audiencias</b>	<b>Cantidad</b>	<b>Porcentaje</b>	<b>Porcentaje acumulado</b>
Fracaso: incomparecencia imputado	366	23%	23%
Resuelta en audiencia anterior	214	13%	36%
Suspensión a pedido Defensa Part.	125	8%	44%
Suspensión: licencia Juez	116	7%	51%
Suspensión a pedido Fiscal	72	4%	55%
Suspensión a pedido Defensa Ofic.	66	4%	59%
Solic. c/datos incorrectos/incompletos	48	3%	62%
Problemas en conexión a internet P. Jud.	46	3%	65%
Pedido aud. devino en abstracto	42	3%	68%
Prioriza aud.c/detenido	40	2%	70%
Fracaso: inasistencia Defensor Part.	40	2%	73%
Suspensión: pedido aud. sin datos indispensables	38	2%	75%
Suspensión: revocación defensa	36	2%	77%
Reprogramación: superposición aud. juez	34	2%	79%
Pedido de aud. desistido por parte req.	30	2%	81%
Suspensión: licencia Fiscal	28	2%	83%
Reprogramación: juez en turno garantías	27	2%	84%
Reprogramación: superpos. aud. fiscal	27	2%	86%
Suspensión a pedido del Juez	25	2%	88%
(en blanco)	22	1%	89%
Problemas en conexión internet Penitenc.	13	1%	90%
Fracaso: error citación imputado	11	1%	91%
Reprogramación: superpos. aud. Def. Ofic	10	1%	91%
Fracaso: inasistencia Fiscal	10	1%	92%
Suspensión a pedido Querellante	10	1%	92%
Fracaso: falta traslado detenido	9	1%	93%
Suspensión: falta notif. fiscalía	9	1%	94%
Suspensión: remisión causa por acumulación	8	0%	94%
Reprogramación: superpos. aud. Def. Part	8	0%	95%
Suspensión: falta notif. defensa	7	0%	95%
Suspensión: inasistencia víctima	7	0%	95%
Problemas en conexión internet Juez	7	0%	96%
Suspensión: licencia Defensor Ofic.	6	0%	96%
Problemas en conexión internet Def. Part	6	0%	97%
Suspensión: falta de antecedentes del imputado	5	0%	97%
Reprogramación: sala aud. no disponible	5	0%	97%
Suspensión: incomparecencia testigo	4	0%	97%
Suspensión: inhibición juez	4	0%	98%
Suspensión: recusación juez	4	0%	98%
Recurso mal concedido	4	0%	98%
Suspensión: omisión acum. causas	4	0%	98%
Problemas en conexión internet imp. lib.	3	0%	99%
Suspensión: falta notif. querellante	3	0%	99%
Fracaso: inasistencia de las partes	2	0%	99%
Suspensión: remisión causa por competencia	2	0%	99%
Fracaso: incompar. imputado pris. dom.	2	0%	99%
Fracaso: falta citación víctima	2	0%	99%
Fracaso: inasistencia Defensor Ofic.	2	0%	99%
Fracaso: inasistencia asesora de menores	2	0%	99%
Suspendida: dicta orden del día	2	0%	100%
Suspensión: licencia sol. Defensor Part.	1	0%	100%
Problemas en conexión internet imp. dom.	1	0%	100%
Problemas en conexión internet Fiscal	1	0%	100%
Problemas en conexión internet Def. Ofic	1	0%	100%
Fracaso: inasistencia Querellante	1	0%	100%
Suspensión: licencia Querellante Ofic.	1	0%	100%
Total general	1619	100%	

Motivos de fracaso de audiencias - Agosto 2023

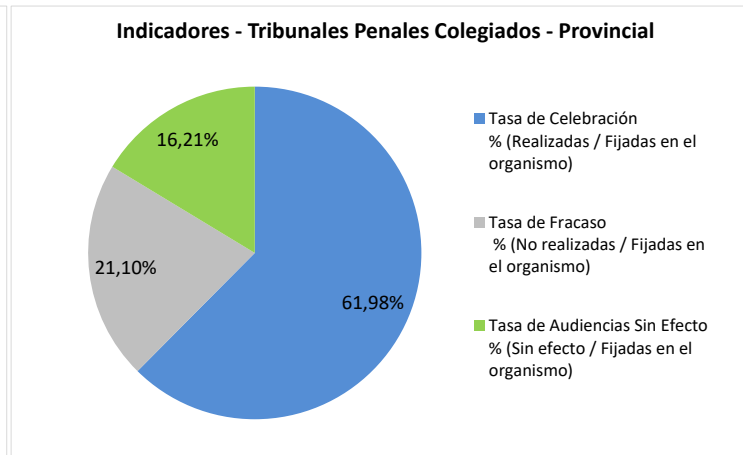
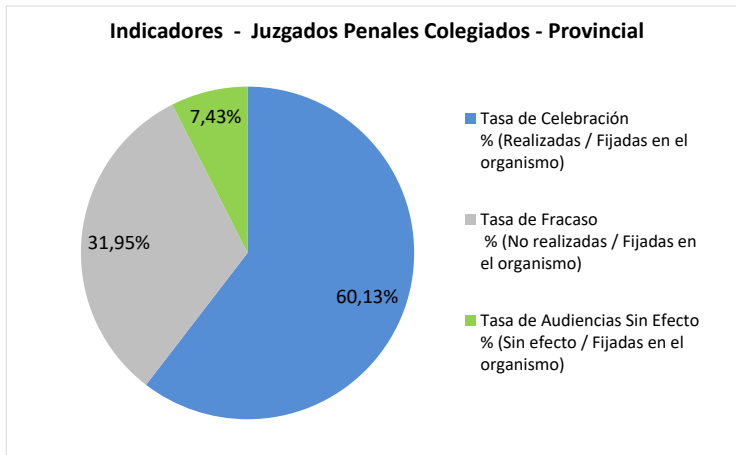
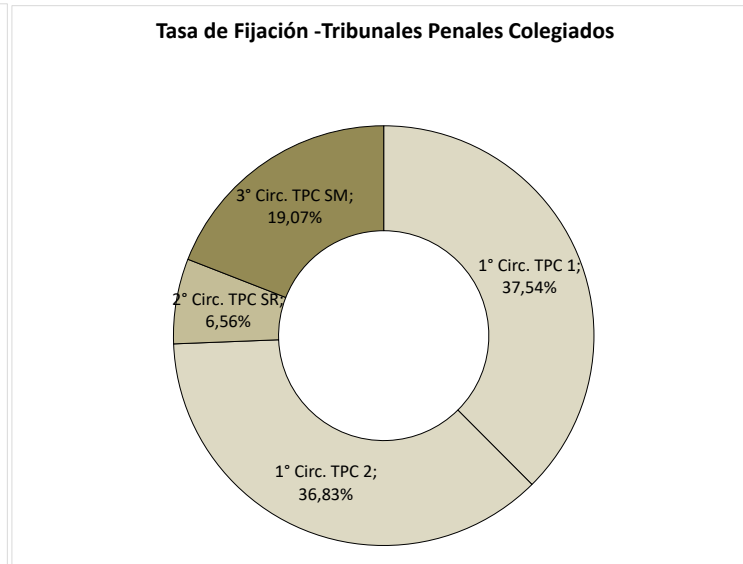
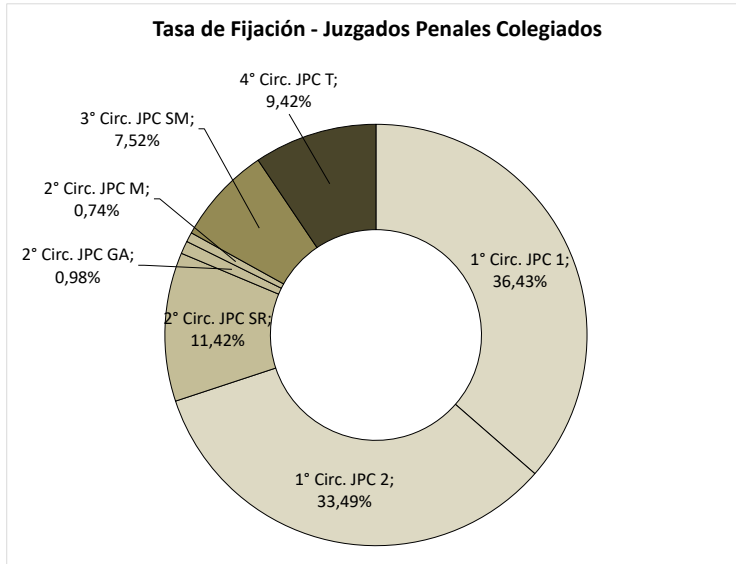


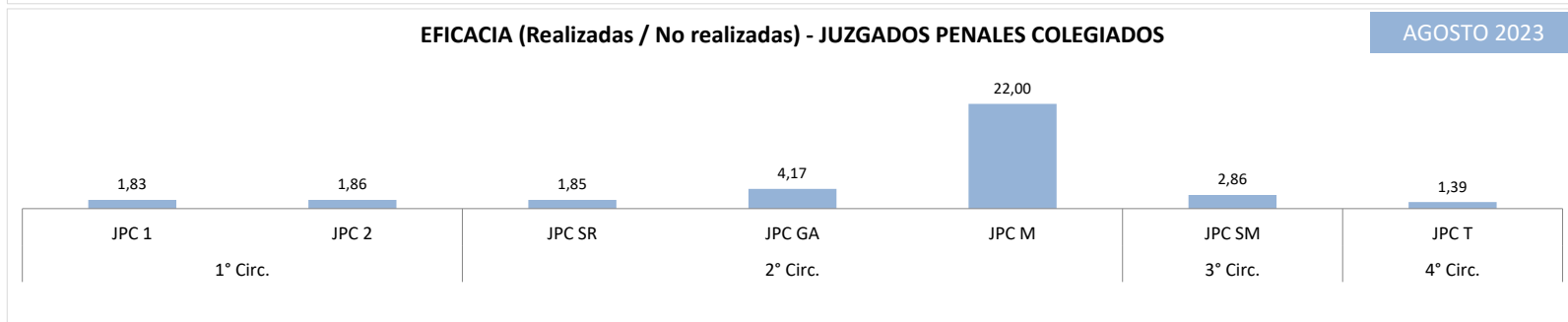
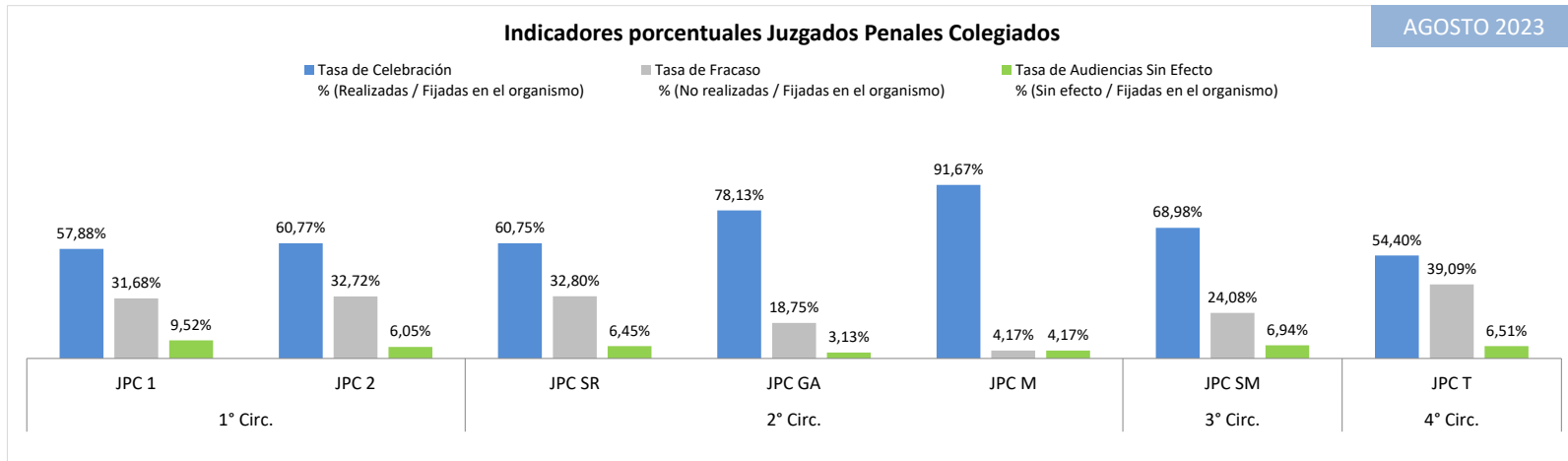
## AUDIENCIAS COMPRENDIDAS EN EL MES DE AGOSTO 2023

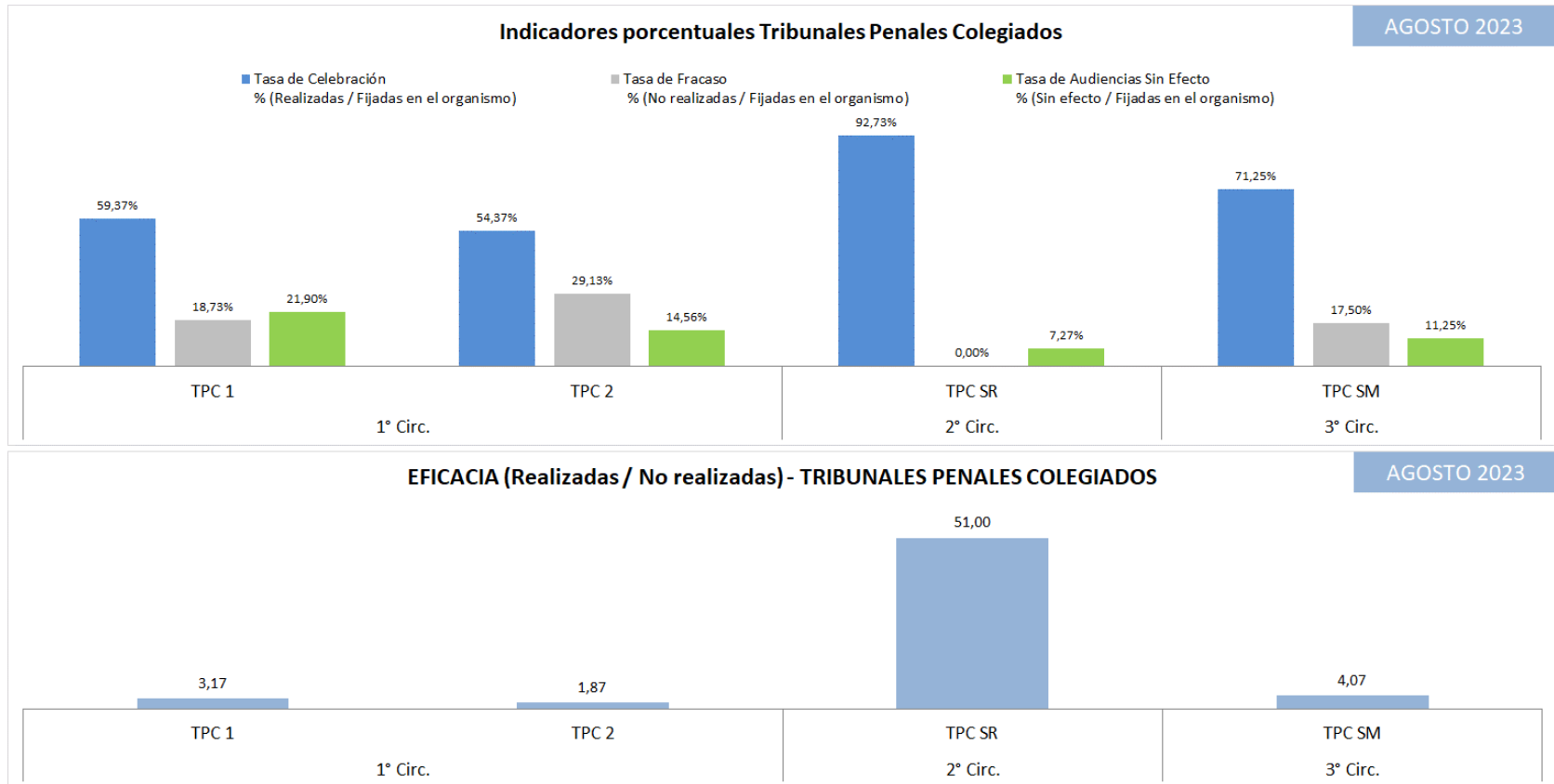
### INDICADORES

Circunscripción	Organismo	Tasa de Fijación % (Fijadas en el organismo / Total Fijadas en la instancia)	Tasa de Celebración % (Realizadas / Fijadas en el organismo)	Tasa de Fracaso % (No realizadas / Fijadas en el organismo)	Tasa de Audiencias Sin Efecto % (Sin efecto / Fijadas en el organismo)	Eficacia (Realizadas / No Realizadas)
1° Circ.	JPC 1	36,43%	57,88%	31,68%	9,52%	1,83
	JPC 2	33,49%	60,77%	32,72%	6,05%	1,86
2° Circ.	JPC SR	11,42%	60,75%	32,80%	6,45%	1,85
	JPC GA	0,98%	78,13%	18,75%	3,13%	4,17
	JPC M	0,74%	91,67%	4,17%	4,17%	22,00
3° Circ.	JPC SM	7,52%	68,98%	24,08%	6,94%	2,86
4° Circ.	JPC T	9,42%	54,40%	39,09%	6,51%	1,39
<b>Total JPC</b>		<b>100,00%</b>	<b>60,13%</b>	<b>31,95%</b>	<b>7,43%</b>	<b>1,88</b>
1° Circ.	TPC 1	37,54%	59,37%	18,73%	21,90%	3,17
	TPC 2	36,83%	54,37%	29,13%	14,56%	1,87
2° Circ.	TPC SR	6,56%	92,73%	0,00%	7,27%	51,00
3° Circ.	TPC SM	19,07%	71,25%	17,50%	11,25%	4,07
<b>Total TPC</b>		<b>100,00%</b>	<b>61,98%</b>	<b>21,10%</b>	<b>16,21%</b>	<b>2,94</b>
1° Circ.	TPM	100,00%	87,50%	12,50%	0,00%	7,00
2° Circ.	TPM SR	0,00%	0,00%	0,00%	0,00%	0,00
<b>Total TPM</b>		<b>100,00%</b>	<b>87,50%</b>	<b>12,50%</b>	<b>0,00%</b>	<b>7,00</b>

Cuadro 3









## 5. EVOLUCIÓN DIARIA DE LAS AUDIENCIAS DURANTE EL MES DE AGOSTO DE 2023

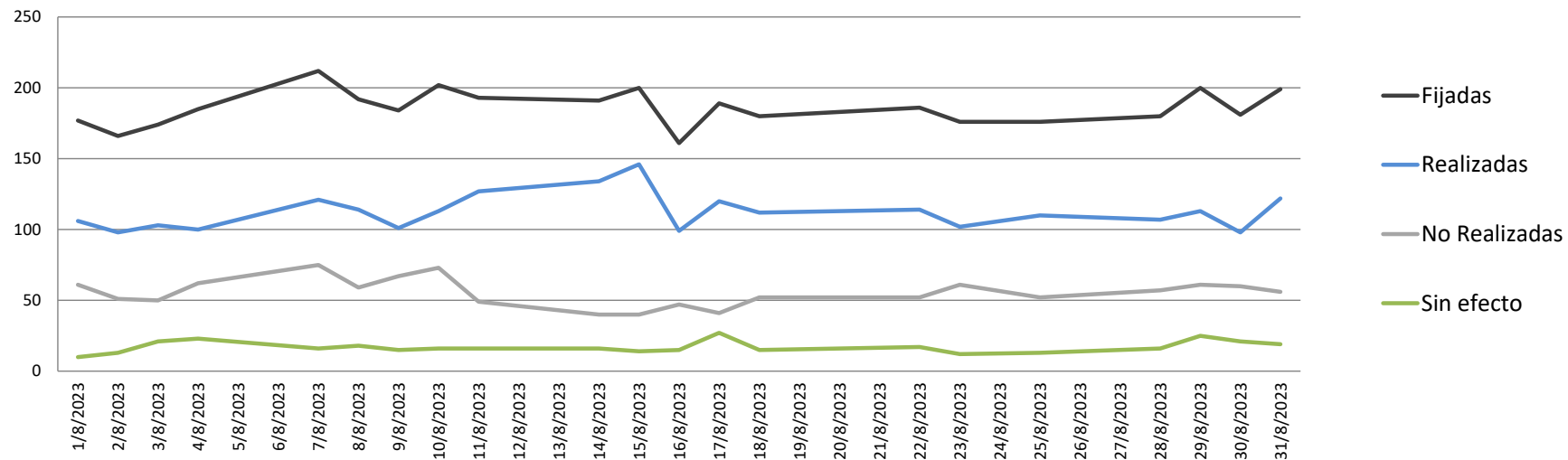
### 5.1. VARIABLES ANALIZADAS

Se presentan cantidades de audiencias totales en el Fuero Penal Colegiado de toda la Provincia de Mendoza. El objetivo es mostrar la evolución temporal de las audiencias a lo largo del mes.

AUDIENCIAS TOTALES POR DÍA - TOTAL PROVINCIAL AGOSTO 2023					
Fecha	Fijadas	Realizadas	No Realizadas	Sin efecto	Audiencias con resultado pendiente de carga
1/8/2023	177	106	61	10	
2/8/2023	166	98	51	13	4
3/8/2023	174	103	50	21	
4/8/2023	185	100	62	23	
7/8/2023	212	121	75	16	
8/8/2023	192	114	59	18	1
9/8/2023	184	101	67	15	1
10/8/2023	202	113	73	16	
11/8/2023	193	127	49	16	1
14/8/2023	191	134	40	16	1
15/8/2023	200	146	40	14	
16/8/2023	161	99	47	15	
17/8/2023	189	120	41	27	1
18/8/2023	180	112	52	15	1
22/8/2023	186	114	52	17	3
23/8/2023	176	102	61	12	1
24/8/2023	201	126	53	20	2
25/8/2023	176	110	52	13	1
28/8/2023	180	107	57	16	
29/8/2023	200	113	61	25	1
30/8/2023	181	98	60	21	2
31/8/2023	199	122	56	19	2
<b>Total</b>	<b>4105</b>	<b>2486</b>	<b>1219</b>	<b>378</b>	<b>22</b>

### Cantidades de audiencias por día - Total provincial

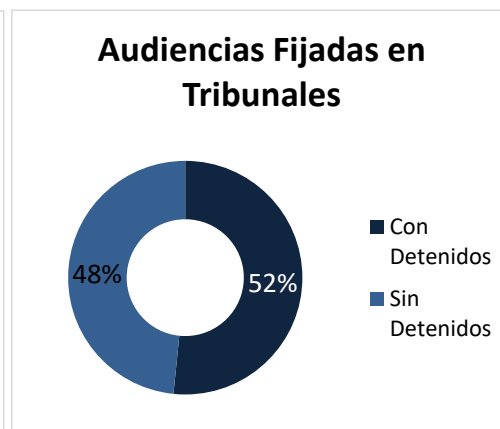
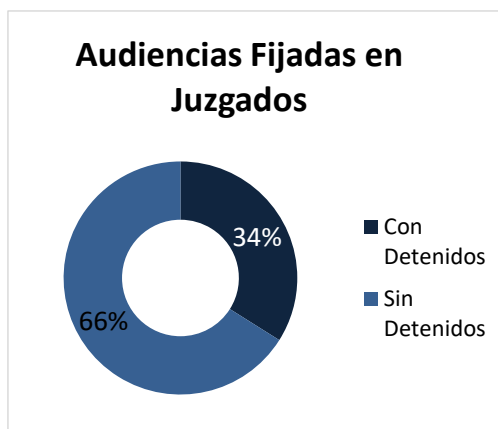
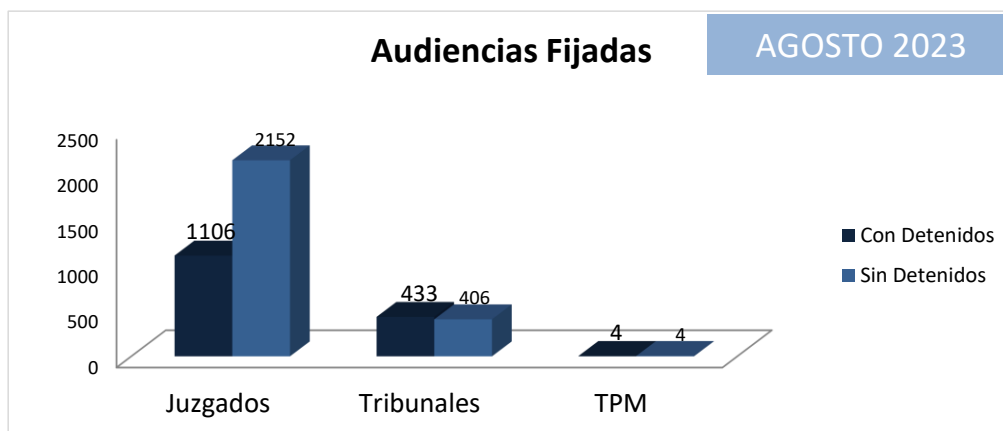
AGOSTO 2023



6. ANÁLISIS DE AUDIENCIAS CON / SIN DETENIDOS DURANTE AGOSTO DE 2023

Tipo de audiencias Fijadas	Juzgados	Tribunales	TPM
Con Detenidos	1106	433	4
Sin Detenidos	2152	406	4
<b>Total Audiencias</b>	<b>3258</b>	<b>839</b>	<b>8</b>

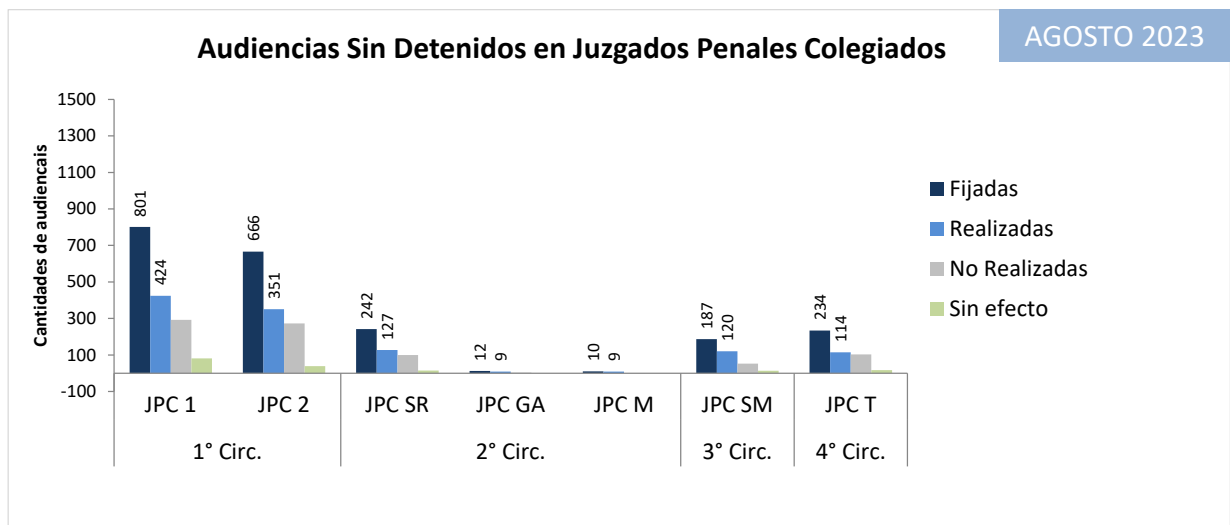
Cuadro 5



## 6.1. JUZGADOS PENALES COLEGIADOS – AUDIENCIAS SIN DETENIDOS

Audiencias <b>SIN DETENIDOS</b> - JUZGADOS PENALES COLEGIADOS						
Circunscripción	Organismo	Fijadas	Realizadas	No Realizadas	Sin efecto	Eficacia
1° Circ.	JPC 1	801	424	292	81	1,45
	JPC 2	666	351	273	39	1,29
2° Circ.	JPC SR	242	127	100	15	1,27
	JPC GA	12	9	3	0	3,00
	JPC M	10	9	1	0	9,00
3° Circ.	JPC SM	187	120	53	14	2,26
4° Circ.	JPC T	234	114	103	17	1,11
<b>Total</b>		<b>2152</b>	<b>1154</b>	<b>825</b>	<b>166</b>	<b>1,4</b>

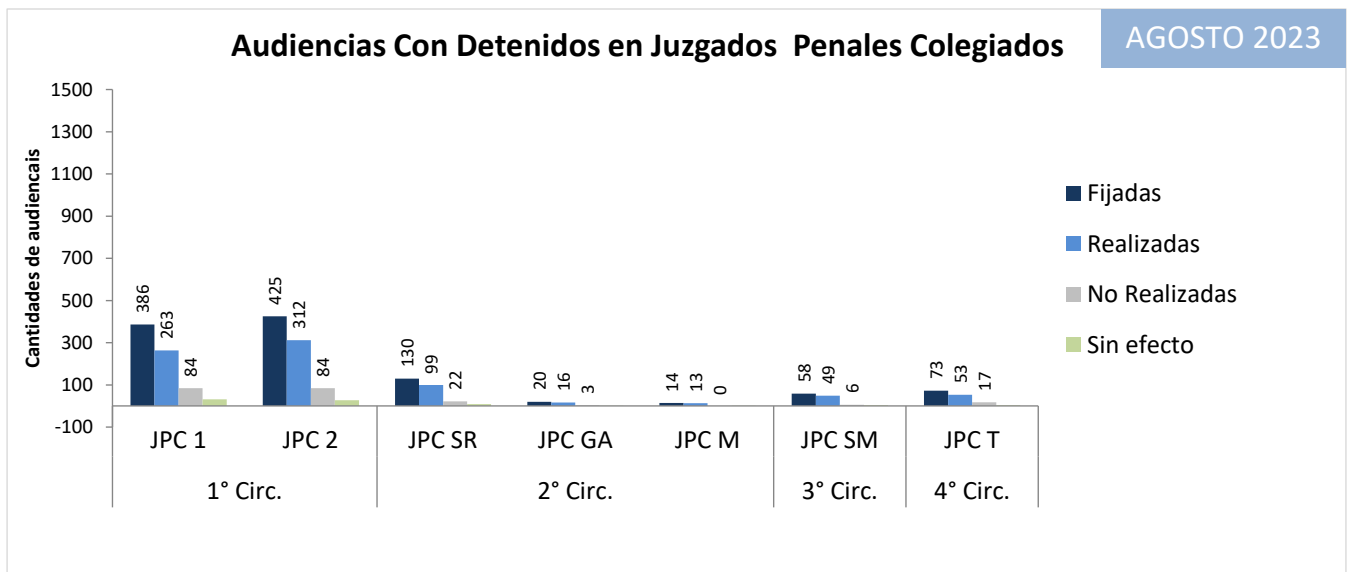
Cuadro 6



## 6.2. JUZGADOS PENALES COLEGIADOS – AUDIENCIAS CON DETENIDOS

Audiencias <b>CON DETENIDOS</b> - JUZGADOS PENALES COLEGIADOS						
Circunscripción	Organismo	Fijadas	Realizadas	No Realizadas	Sin efecto	Eficacia
1° Circ.	JPC 1	386	263	84	32	3,13
	JPC 2	425	312	84	27	3,71
2° Circ.	JPC SR	130	99	22	9	4,50
	JPC GA	20	16	3	1	5,33
	JPC M	14	13	0	1	13,00
3° Circ.	JPC SM	58	49	6	3	8,17
4° Circ.	JPC T	73	53	17	3	3,12
Total		1106	805	216	76	3,7

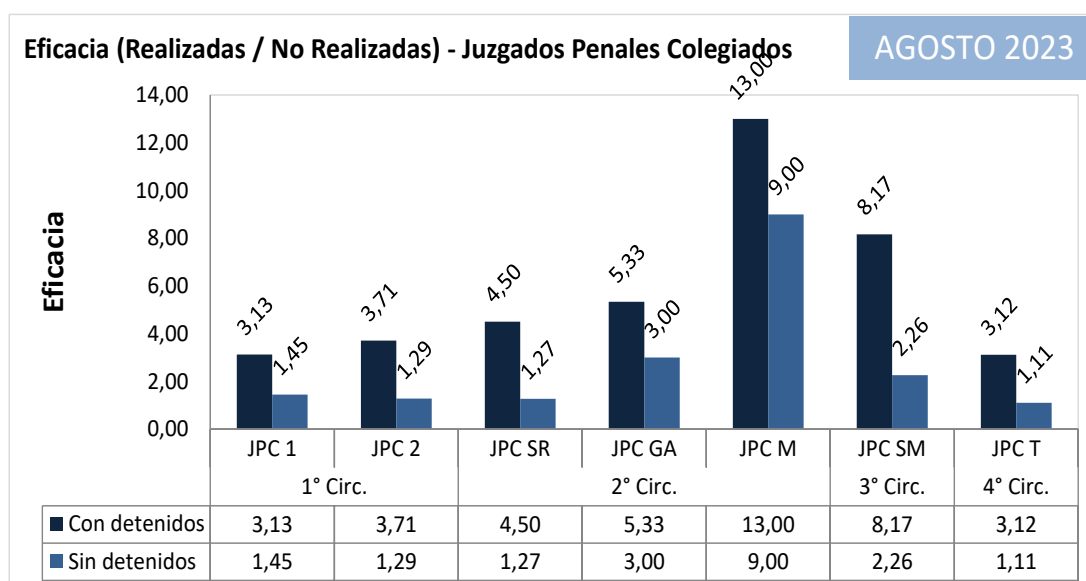
Cuadro 7



### 6.3. JUZGADOS PENALES COLEGIADOS - INDICADOR DE EFICACIA EN AUDIENCIAS

Eficacia en Juzgados Penales Colegiados			
Circunscripción	Organismo	Sin detenidos	Con detenidos
1° Circ.	JPC 1	1,45	3,13
	JPC 2	1,29	3,71
2° Circ.	JPC SR	1,27	4,50
	JPC GA	3,00	5,33
	JPC M	9,00	13,00
3° Circ.	JPC SM	2,26	8,17
4° Circ.	JPC T	1,11	3,12

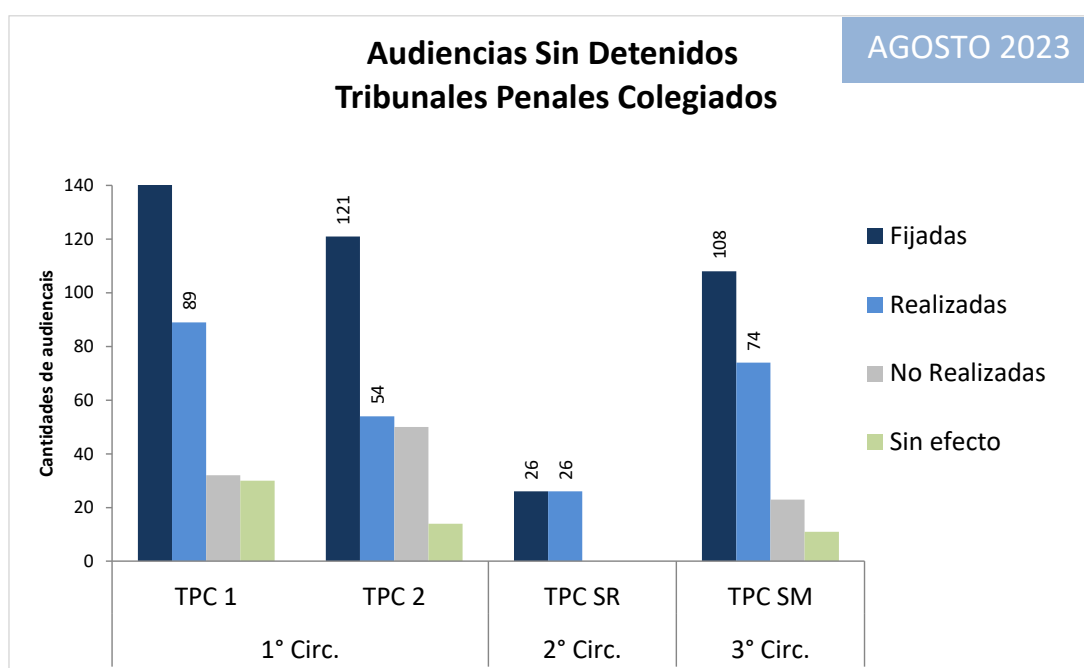
Cuadro 8



#### 6.4. TRIBUNALES PENALES COLEGIADOS – AUDIENCIAS SIN DETENIDOS

Audiencias <b>SIN DETENIDOS</b> - TRIBUNALES PENALES COLEGIADOS						
Circunscripción	Organismo	Fijadas	Realizadas	No Realizadas	Sin efecto	Eficacia
1° Circ.	TPC 1	151	89	32	30	2,78
	TPC 2	121	54	50	14	1,08
2° Circ.	TPC SR	26	26	0	0	26,00
3° Circ.	TPC SM	108	74	23	11	3,22
Total		406	243	105	55	2,31

Cuadro 9

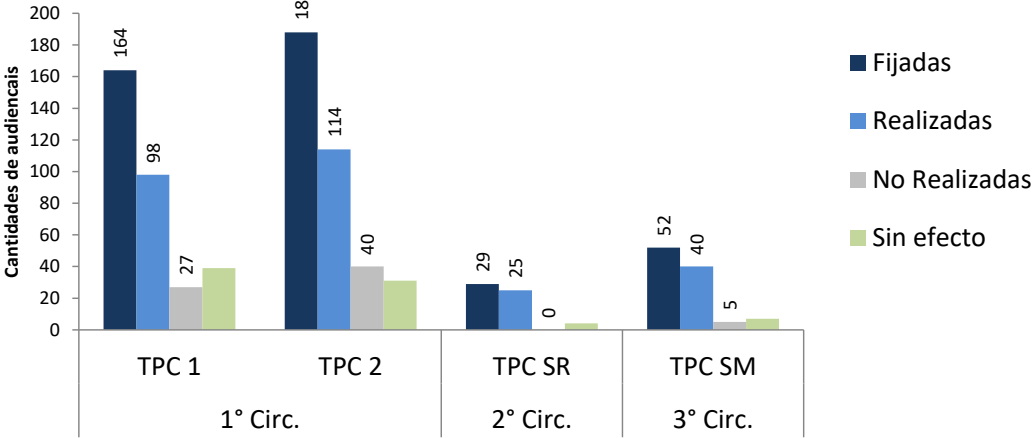


#### 6.5. TRIBUNALES PENALES COLEGIADOS – AUDIENCIAS CON DETENIDOS

Audiencias <b>CON DETENIDOS</b> - TRIBUNALES PENALES COLEGIADOS						
Circunscripción	Organismo	Fijadas	Realizadas	No Realizadas	Sin efecto	Eficacia
1° Circ.	TPC 1	164	98	27	39	3,63
	TPC 2	188	114	40	31	2,85
2° Circ.	TPC SR	29	25	0	4	25,00
3° Circ.	TPC SM	52	40	5	7	8,00
Total		433	277	72	81	3,85

Cuadro 10

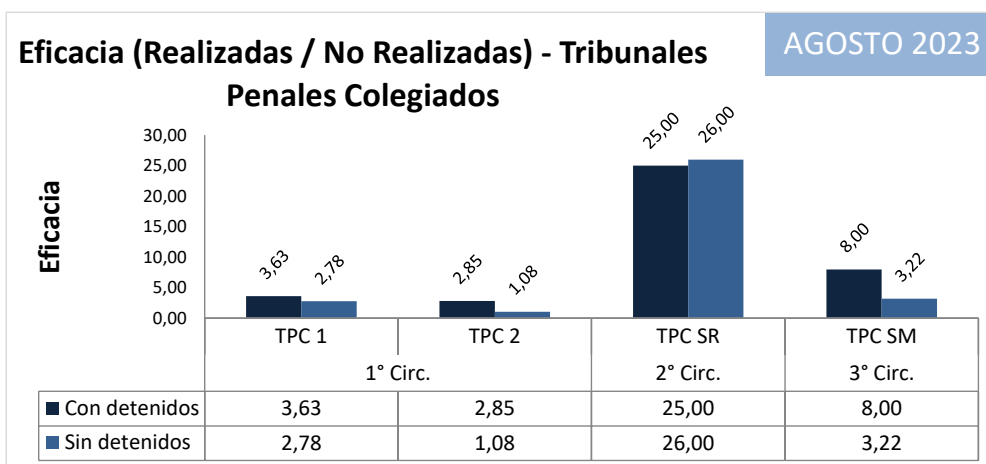
### Audiencias Con Detenidos Tribunales Penales Colegiados





6.6. TRIBUNALES PENALES COLEGIADOS - INDICADOR DE EFICACIA EN AUDIENCIAS

Eficacia en Tribunales Penales Colegiados			
Circunscripción	Organismo	Sin detenidos	Con detenidos
1° Circ.	TPC 1	2,78	3,63
	TPC 2	1,08	2,85
2° Circ.	TPC SR	26,00	25,00
3° Circ.	TPC SM	3,22	8,00
Cuadro 11			



## 7. ANÁLISIS DE AUDIENCIAS SEGÚN EL HORARIO DE FIJACIÓN Y REALIZACIÓN –TURNO MATUTINO Y VESPERTINO

### 7.1. JUZGADOS PENALES COLEGIADOS

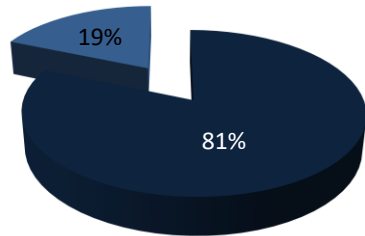
Se agrega una nueva segmentación de los datos de las audiencias, esta vez conforme al horario de fijación de las audiencias como también el horario de realización efectiva.

Turnos de Audiencias en Juzgados Penales					
Circunscripción	Organismo	Audiencias <b>Fijadas</b>		Audiencias <b>Realizadas</b>	
		Matutinas	Vespertinas	Matutinas	Vespertinas
1° Circ.	JPC 1	1061	126	616	71
	JPC 2	848	243	516	147
2° Circ.	JPC SR	362	10	218	8
	JPC GA	32	0	25	0
	JPC M	21	3	20	2
3° Circ.	JPC SM	164	81	114	55
4° Circ.	JPC T	307	0	167	0
Total		2795	463	1676	283

Cuadro 12

### Audiencias fijadas en Juzgados

■ MATUTINO ■ VESPERTINO



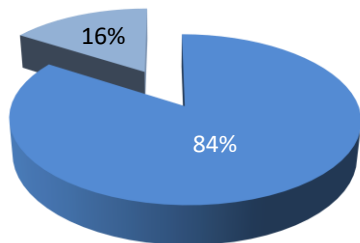
### Proporción de audiencias fijadas en Juzgados Penales Colegiados según el turno de fijación

■ Audiencias Fijadas Matutinas ■ Audiencias Fijadas Vespertinas



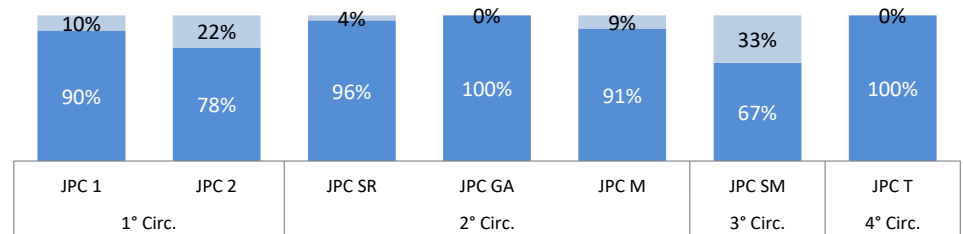
### Audiencias realizadas en Juzgados

■ MATUTINO ■ VESPERTINO



### Proporción de audiencias fijadas en Juzgados Penales Colegiados según el turno de realización

■ Audiencias Realizadas Matutinas ■ Audiencias Realizadas Vespertinas



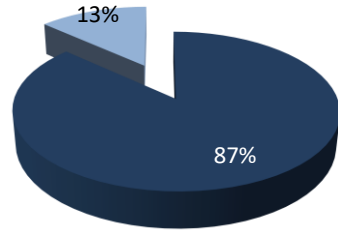
## 7.2. TRIBUNALES PENALES COLEGIADOS

Turnos de Audiencias en Tribunales Penales Colegiados					
Circunscripción	Organismo	Audiencias <b>Fijadas</b>		Audiencias <b>Realizadas</b>	
		Matutinas	Vespertinas	Matutinas	Vespertinas
1° Circ.	TPC 1	250	65	146	41
	TPC 2	243	66	130	38
2° Circ.	TPC SR	53	2	50	1
3° Circ.	TPC SM	134	26	96	18
Total		680	159	422	98

Cuadro 13

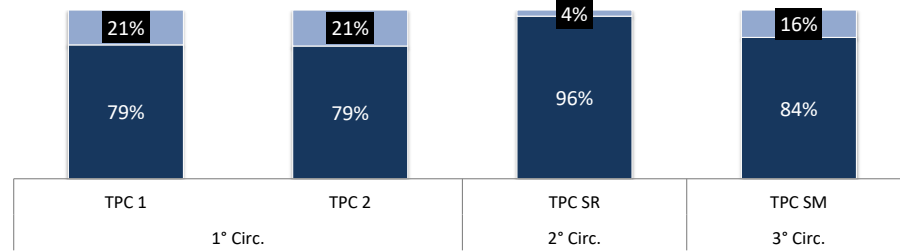
### Audiencias Fijadas en Tribunal

■ MATUTINO ■ VESPERTINO



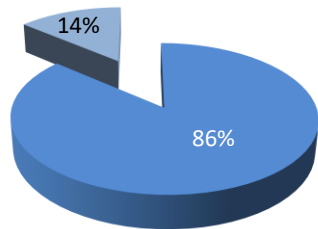
### Proporción de audiencias fijadas en Tribunales Penales Colegiados según el turno de fijación

■ Audiencias Fijadas Matutinas ■ Audiencias Fijadas Vespertinas



### Audiencias Realizadas en Tribunal

■ MATUTINO ■ VESPERTINO



### Proporción de audiencias fijadas en Tribunales Penales Colegiados según el turno de realización

■ Audiencias Realizadas Matutinas ■ Audiencias Realizadas Vespertinas

