



PODER JUDICIAL MENDOZA
SUPREMA CORTE DE JUSTICIA

SECRETARÍA DE MODERNIZACIÓN

FUERO PENAL COLEGIADO

INFORME AUDIENCIAS

PROVINCIA DE MENDOZA

AGOSTO 2024

Periodo Evaluado: Desde el 01/08/2024 hasta el 31/08/2024

Alcance Territorial: Primera, Segunda, Tercera y Cuarta Circunscripción Judicial de la Provincia de Mendoza.

Fuente de datos: Sistema de Agenda de Audiencias Penales – Información actualizada a septiembre de 2024.

Informe Elaborado por: Área de Auditoría- Secretaría de Modernización.

Contenido

1.	INTRODUCCIÓN	3
2.	ABREVIATURAS.....	3
3.	INFORMACIÓN GENERAL DE AUDIENCIAS DEL FUERO PENAL COLEGIADO	3
3.1.	VARIABLES ANALIZADAS	3
3.2.	SEGMENTACIÓN DE LOS DATOS	4
3.3.	CANTIDADES MENSUALES DE AUDIENCIAS	5
4.	INDICADORES DE AUDIENCIAS DEL FUERO PENAL COLEGIADO.....	7
4.1.	VARIABLES ANALIZADAS	7
4.2.	MOTIVOS DE FRACASO DE AUDIENCIAS – PROVINCIAL - PARETO	11
5.	EVOLUCIÓN DIARIA DE LAS AUDIENCIAS DURANTE EL MES DE AGOSTO DE 2024.....	17
5.1.	VARIABLES ANALIZADAS	17
6.	ANÁLISIS DE AUDIENCIAS CON / SIN DETENIDOS DURANTE AGOSTO DE 2024.....	19
6.1.	JUZGADOS PENALES COLEGIADOS – AUDIENCIAS SIN DETENIDOS	20
6.2.	JUZGADOS PENALES COLEGIADOS – AUDIENCIAS CON DETENIDOS.....	21
6.3.	JUZGADOS PENALES COLEGIADOS - INDICADOR DE EFICACIA EN AUDIENCIAS.....	22
6.4.	TRIBUNALES PENALES COLEGIADOS – AUDIENCIAS SIN DETENIDOS	23
6.5.	TRIBUNALES PENALES COLEGIADOS – AUDIENCIAS CON DETENIDOS.....	23
6.6.	TRIBUNALES PENALES COLEGIADOS - INDICADOR DE EFICACIA EN AUDIENCIAS	25
7.	ANÁLISIS DE AUDIENCIAS SEGÚN EL HORARIO DE FIJACIÓN Y REALIZACIÓN –TURNO MATUTINO Y VESPERTINO	26
7.1.	JUZGADOS PENALES COLEGIADOS	26
7.2.	TRIBUNALES PENALES COLEGIADOS.....	28

1. INTRODUCCIÓN

Al haber dado cumplimiento al artículo 23 de la Ley 9040 en cuanto a la confección de informes conforme a la implementación de la presente Ley, a fin de dar continuidad al seguimiento de lo que acontece en función de la realización de audiencias en el Fuero Penal Colegiado y la política de datos abiertos se realiza el presente informe de carácter mensual.

Teniendo en cuenta que en la actualidad, el Fuero Penal Colegiado de la primera circunscripción judicial se encuentra cumpliendo funciones en el nuevo edificio del Polo Judicial Penal, el que cuenta con las herramientas informáticas que permiten la realización de un modelo mixto de audiencias (presenciales, semi-presenciales y remotas), todo ello en función de lograr aumentar la efectividad en la realización de las mismas, optimizando recursos (ej.: evitar traslados de detenidos cuando existe alguna razón de dificultad de traslado).

En el presente informe se agrega un nuevo dato estadístico “Motivos de Fracaso de Audiencias”, lo que permitirá una más clara lectura de los datos. (Cuadro y Gráfico Pareto)

El informe mensual, tiene como objetivo brindar una herramienta de información elaborada en base a los datos registrados en la Agenda de Audiencias del Fuero Penal Colegiado de la Provincia de Mendoza diseñado por la Dirección de Informática del Poder Judicial.

2. ABREVIATURAS

1° Circ.	JPC 1	Juzgado Penal Colegiado N° 1 - Con sede en la Ciudad de Mendoza - 1° Circunscripción Judicial
	JPC 2	Juzgado Penal Colegiado N° 2 - Con sede en la Ciudad de Mendoza - 1° Circunscripción Judicial
2° Circ.	JPC SR	Juzgado Penal Colegiado N° 1 - Con sede en la Ciudad de San Rafael - 2° Circunscripción Judicial
	JPC GA	Juzgado Penal Colegiado N° 2 - Con sede en la Ciudad de General Alvear - 2° Circunscripción Judicial
	JPC M	Juzgado Penal Colegiado N° 3 - Con sede en la Ciudad de Malargüe - 2° Circunscripción Judicial
3° Circ.	JPC SM	Juzgado Penal Colegiado N° 1 - Con sede en la Ciudad de San Martín - 3° Circunscripción Judicial
4° Circ.	JPC T	Juzgado Penal Colegiado N° 1 - Con sede en la Ciudad de Tunuyán - 4° Circunscripción Judicial
1° Circ.	TPC 1	Tribunal Penal Colegiado N° 1 - Con sede en la Ciudad de Mendoza - 1° Circunscripción Judicial
	TPC 2	Tribunal Penal Colegiado N° 2 - Con sede en la Ciudad de Mendoza - 1° Circunscripción Judicial
2° Circ.	TPC SR	Tribunal Penal Colegiado N° 1 - Con sede en la Ciudad de San Rafael - 2° Circunscripción Judicial
3° Circ.	TPC SM	Tribunal Penal Colegiado N° 1 - Con sede en la Ciudad de San Martín - 3° Circunscripción Judicial
1° Circ.	TPM	Tribunal Penal de Menores N° 1 - Con sede en la Ciudad de Mendoza - 1° Circunscripción Judicial
2° Circ.	TPM SR	Tribunal Penal de Menores N° 1 - Con sede en la Ciudad de San Rafael - 2° Circunscripción Judicial

3. INFORMACIÓN GENERAL DE AUDIENCIAS DEL FUERO PENAL COLEGIADO

3.1. VARIABLES ANALIZADAS

- **Audiencias Fijadas para el periodo:** Indica la cantidad de audiencias que cada organismo planificó realizar en el periodo evaluado y registró consecuentemente en el Sistema de Agenda de Audiencias.
- **Audiencias Realizadas:** Indica la cantidad de audiencias que se concretaron de acuerdo a la planificación realizada por el organismo.
- **Audiencias No realizadas:** Indica la cantidad de audiencias que no se llevaron a cabo por errores procedimentales y/o problemas evitables, cuya responsabilidad

puede adjudicarse a uno o más intervinientes en el proceso judicial que se está desarrollando.

- **Audiencias dejadas Sin Efecto:** Indica la cantidad de audiencias que no se llevaron
- **Audiencias con resultado pendiente de carga:** Indica la cantidad de audiencias que, habiéndose cumplido el plazo para la registración, el organismo responsable de la audiencia no ha realizado la registración del resultado correspondiente.

3.2. SEGMENTACIÓN DE LOS DATOS

- **Por organismo:** Se muestran cantidades totales de audiencias en cada organismo del Fuero Penal de la Provincia de Mendoza.
- **Por instancia:** Se agrupan los organismos conforme pertenecen a Juzgados Penales Colegiados o Tribunales Penales Colegiados.
- **Por unidad de tiempo:** Los datos corresponden a la totalidad de registraciones realizadas en el lapso de un mes.

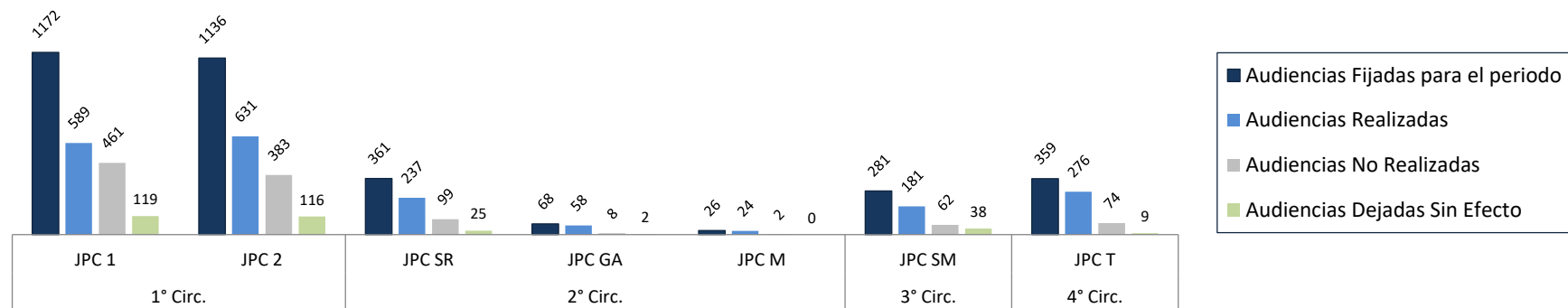
3.3. CANTIDADES MENSUALES DE AUDIENCIAS

AUDIENCIAS COMPRENDIDAS EN EL MES DE AGOSTO DE 2024						
DATOS REGISTRADOS						
Circunscripción	Organismo	Audiencias Fijadas para el periodo	Audiencias Realizadas	Audiencias No Realizadas	Audiencias Dejadas Sin Efecto	Audiencias con resultado pendiente de carga
1° Circ.	JPC 1	1172	589	461	119	3
	JPC 2	1136	631	383	116	6
2° Circ.	JPC SR	361	237	99	25	0
	JPC GA	68	58	8	2	0
	JPC M	26	24	2	0	0
3° Circ.	JPC SM	281	181	62	38	0
4° Circ.	JPC T	359	276	74	9	0
Total JPC		3403	1996	1089	309	9
1° Circ.	TPC 1	344	213	87	44	0
	TPC 2	336	177	86	73	0
2° Circ.	TPC SR	55	42	1	12	0
3° Circ.	TPC SM	144	107	27	10	0
Total TPC		879	539	201	139	0
1° Circ.	TPM	4	3	0	1	0
2° Circ.	TPM SR	0	0	0	0	0
Total TPM		4	3	0	1	0
Total		4286	2538	1290	449	9

Cuadro 1

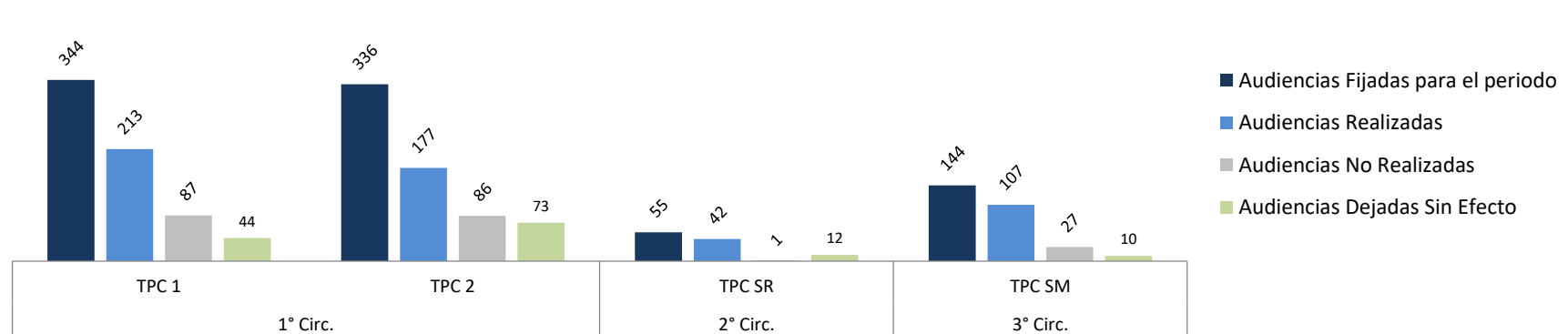
Cantidades de Audiencias en Juzgados Penales Colegiados

AGOSTO 2024



Cantidades de Audiencias en Tribunales Penales Colegiados

AGOSTO 2024



4. INDICADORES DE AUDIENCIAS DEL FUERO PENAL COLEGIADO

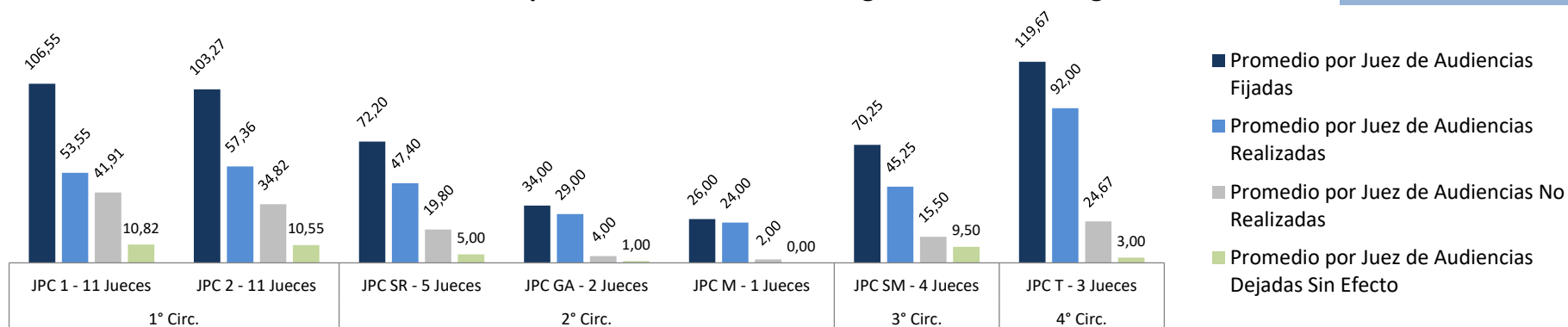
4.1. VARIABLES ANALIZADAS

- **Promedio por Juez de Audiencias:** El indicador toma la cantidad de audiencias (fijadas, fijadas netas, realizadas, no realizadas, sin efecto) de cada organismo y lo divide por la cantidad de jueces que intervienen en el mencionado organismo en el mes bajo análisis.
- **Tasa de Fijación % (Audiencias Fijadas en el Organismo / Total Fijadas en la instancia):** El indicador muestra qué porcentaje de audiencias se fijan en un organismo en proporción del total de audiencias que se fijan en la misma instancia, ya sea Juzgado o Tribunal.
- **Tasa de Celebración - % (Realizadas / Fijadas en el organismo):** Indica qué porcentaje del total de audiencias fijadas en el organismo se realizaron conforme a lo planificado en la registración.
- **Tasa de Fracaso - % (No realizadas / Fijadas en el organismo):** Indica el porcentaje de audiencias que no se llevaron a cabo en relación al total de audiencias fijadas en el organismo; sin tener en cuenta el motivo del fracaso de las mismas.
- **Cantidad y Tasa (%) de Motivos de Fracaso de Audiencias:** Indica la cantidad de motivos de audiencias “No realizadas” y “Pendientes de carga” junto al porcentaje de cada uno de los motivos, además del porcentaje acumulado. (Gráfico Pareto)
- **Tasa de Audiencias Sin Efecto - % (Sin efecto / Fijadas en el organismo):** Indica el porcentaje de audiencias que se dejaron sin efecto como proporción del total de audiencias fijadas en el organismo.
- **Eficacia – Relación (Realizadas / No Realizadas):** Esta relación, definida como un cociente entre las cantidades de audiencias realizadas y las cantidades de audiencias no realizadas, arroja un número que permite estimar la eficacia del organismo en la realización de audiencias. Es un número que brinda al organismo información sobre si su desempeño mejora (el indicador crece con el paso del tiempo) o empeora (el indicador decrece a medida que los meses transcurren). El número que arroja muestra intuitivamente cuántas audiencias se realizan por cada audiencia que fracasa. Tiene como ventaja que en su cálculo no se incorpora la cantidad de audiencias fijadas por el organismo, valor que es muy diferente entre los organismos de la misma instancia. Es valioso en tanto se analice su evolución a lo largo del

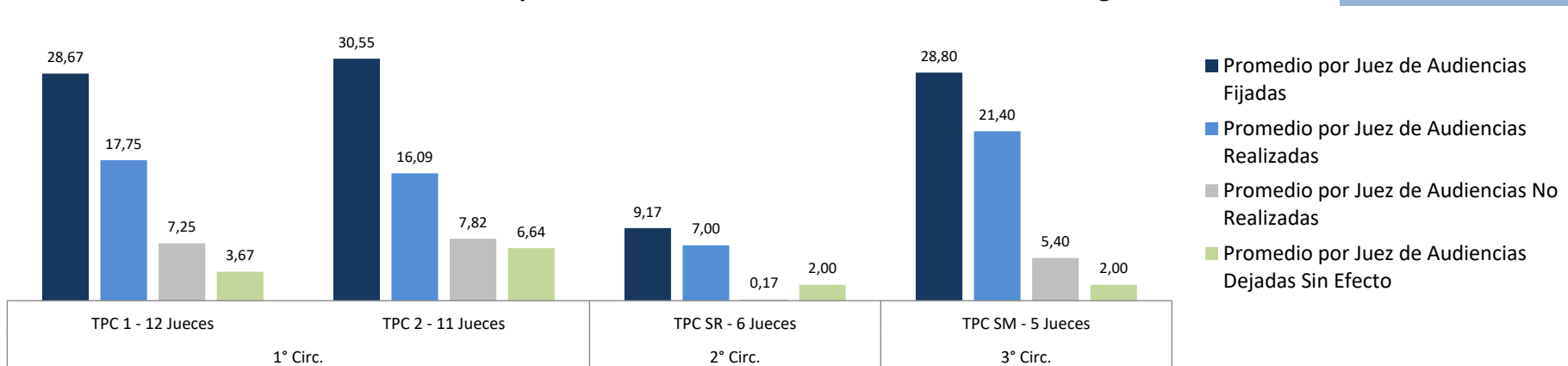
tiempo, permitiendo detectar si la eficacia de la realización de audiencias mejora o no.

PROMEDIO DE AUDIENCIAS POR JUEZ EN CADA ORGANISMO - PROMEDIO MENSUAL DE AGOSTO 2024					
Circunscripción	Organismo / Cantidad de Jueces	Promedio por Juez de Audiencias Fijadas	Promedio por Juez de Audiencias Realizadas	Promedio por Juez de Audiencias No Realizadas	Promedio por Juez de Audiencias Dejadas Sin Efecto
1° Circ.	JPC 1 - 11 Jueces	106,55	53,55	41,91	10,82
	JPC 2 - 11 Jueces	103,27	57,36	34,82	10,55
2° Circ.	JPC SR - 5 Jueces	72,20	47,40	19,80	5,00
	JPC GA - 2 Jueces	34,00	29,00	4,00	1,00
	JPC M - 1 Jueces	26,00	24,00	2,00	0,00
3° Circ.	JPC SM - 4 Jueces	70,25	45,25	15,50	9,50
4° Circ.	JPC T - 3 Jueces	119,67	92,00	24,67	3,00
Promedio por Juez - JPC		91,97	53,95	29,43	8,35
1° Circ.	TPC 1 - 12 Jueces	28,67	17,75	7,25	3,67
	TPC 2 - 11 Jueces	30,55	16,09	7,82	6,64
2° Circ.	TPC SR - 6 Jueces	9,17	7,00	0,17	2,00
3° Circ.	TPC SM - 5 Jueces	28,80	21,40	5,40	2,00
Promedio por Juez - TPC		25,85	15,85	5,91	4,09
Cuadro 2					

Promedio por Juez de Audiencias - Juzgados Penales Colegiados



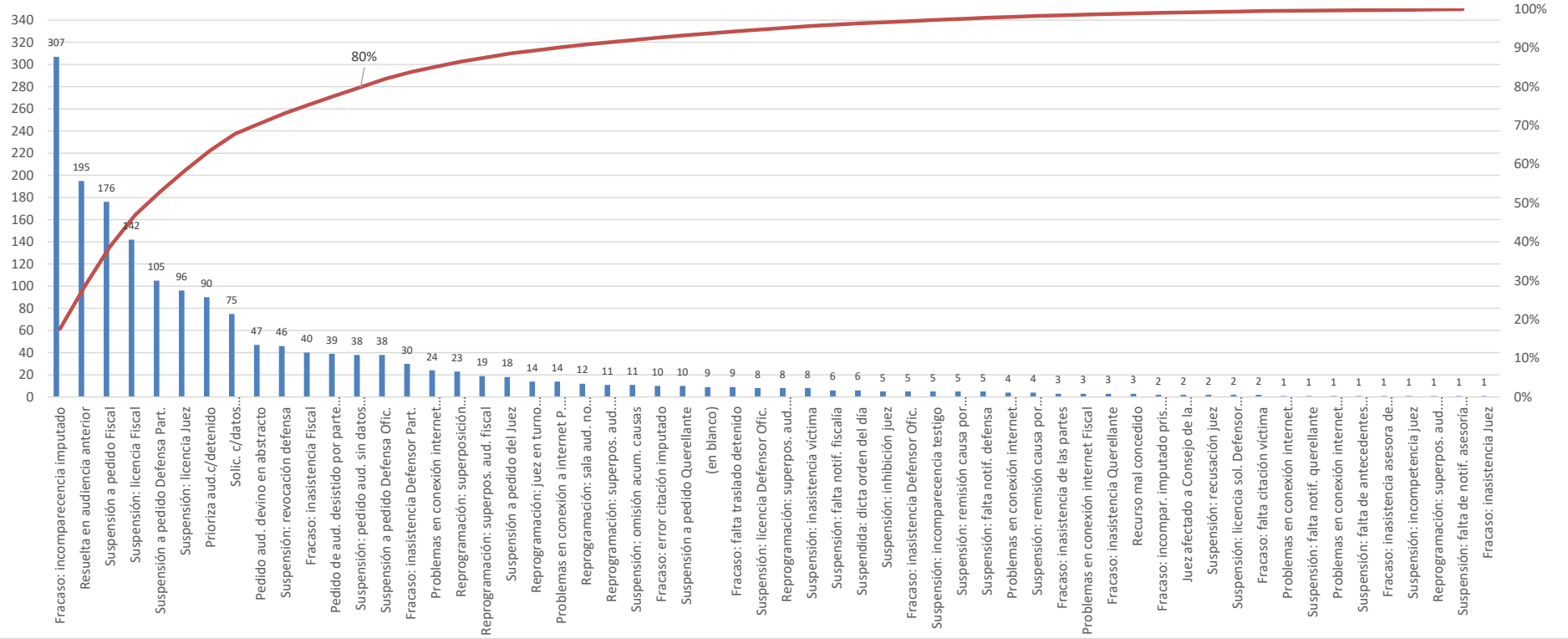
Promedio por Juez de Audiencias - Tribunales Penales Colegiados



4.2. MOTIVOS DE FRACASO DE AUDIENCIAS – PROVINCIAL - PARETO

Motivos fracaso de audiencias	Cantidad	Porcentaje	Porcentaje acumulado
<i>Fracaso: incomparecencia imputado</i>	307	18%	18%
<i>Resuelta en audiencia anterior</i>	195	11%	29%
<i>Suspensión a pedido Fiscal</i>	176	10%	39%
<i>Suspensión: licencia Fiscal</i>	142	8%	47%
<i>Suspensión a pedido Defensa Part.</i>	105	6%	53%
<i>Suspensión: licencia Juez</i>	96	5%	58%
<i>Prioriza aud.c./detenido</i>	90	5%	64%
<i>Solic. c/datos incorrectos/incompletos</i>	75	4%	68%
<i>Pedido aud. devino en abstracto</i>	47	3%	71%
<i>Suspensión: revocación defensa</i>	46	3%	73%
<i>Fracaso: inasistencia Fiscal</i>	40	2%	75%
<i>Pedido de aud. desistido por parte req.</i>	39	2%	78%
<i>Suspensión: pedido aud. sin datos indispensables</i>	38	2%	80%
<i>Suspensión a pedido Defensa Ofic.</i>	38	2%	82%
<i>Fracaso: inasistencia Defensor Part.</i>	30	2%	84%
<i>Problemas en conexión internet Penitenc.</i>	24	1%	85%
<i>Reprogramación: superposición aud. juez</i>	23	1%	86%
<i>Reprogramación: superpos. aud. fiscal</i>	19	1%	88%
<i>Suspensión a pedido del Juez</i>	18	1%	89%
<i>Reprogramación: juez en turno garantías</i>	14	1%	89%
<i>Problemas en conexión a internet P. Jud.</i>	14	1%	90%
<i>Reprogramación: sala aud. no disponible</i>	12	1%	91%
<i>Reprogramación: superpos. aud. Def. Part</i>	11	1%	91%
<i>Suspensión: omisión acum. causas</i>	11	1%	92%
<i>Fracaso: error citación imputado</i>	10	1%	93%
<i>Suspensión a pedido Querellante</i>	10	1%	93%
<i>(en blanco)</i>	9	1%	94%
<i>Fracaso: falta traslado detenido</i>	9	1%	94%
<i>Suspensión: licencia Defensor Ofic.</i>	8	0%	95%
<i>Reprogramación: superpos. aud. Def. Ofic</i>	8	0%	95%
<i>Suspensión: inasistencia víctima</i>	8	0%	96%
<i>Suspensión: falta notif. fiscalía</i>	6	0%	96%
<i>Suspendida: dicta orden del día</i>	6	0%	96%
<i>Suspensión: inhibición juez</i>	5	0%	97%
<i>Fracaso: inasistencia Defensor Ofic.</i>	5	0%	97%
<i>Suspensión: incomparecencia testigo</i>	5	0%	97%
<i>Suspensión: remisión causa por acumulación</i>	5	0%	97%
<i>Suspensión: falta notif. defensa</i>	5	0%	98%
<i>Problemas en conexión internet Def. Ofic</i>	4	0%	98%
<i>Suspensión: remisión causa por competencia</i>	4	0%	98%
<i>Fracaso: inasistencia de las partes</i>	3	0%	98%
<i>Problemas en conexión internet Fiscal</i>	3	0%	99%
<i>Fracaso: inasistencia Querellante</i>	3	0%	99%
<i>Recurso mal concedido</i>	3	0%	99%
<i>Fracaso: incompar. imputado pris. dom.</i>	2	0%	99%
<i>Juez afectado a Consejo de la Magistratura</i>	2	0%	99%
<i>Suspensión: recusación juez</i>	2	0%	99%
<i>Suspensión: licencia sol. Defensor Part.</i>	2	0%	99%
<i>Fracaso: falta citación víctima</i>	2	0%	99%
<i>Problemas en conexión internet Moderador</i>	1	0%	100%
<i>Suspensión: falta notif. querellante</i>	1	0%	100%
<i>Problemas en conexión internet Def. Part</i>	1	0%	100%
<i>Suspensión: falta de antecedentes del imputado</i>	1	0%	100%
<i>Fracaso: inasistencia asesora de menores</i>	1	0%	100%
<i>Suspensión: incompetencia juez</i>	1	0%	100%
<i>Reprogramación: superpos. aud. Querell.</i>	1	0%	100%
<i>Suspensión: falta de notif. asesoría de manores</i>	1	0%	100%
<i>Fracaso: inasistencia Juez</i>	1	0%	100%
Total general	1748		

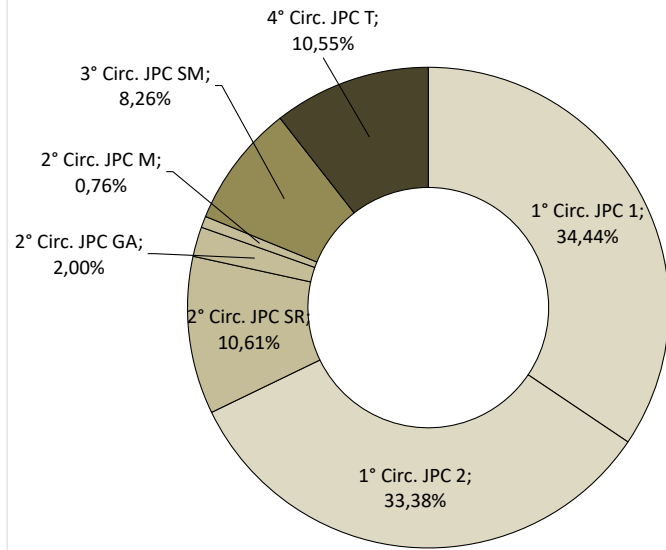
Motivos de fracaso de audiencias - Agosto 2024



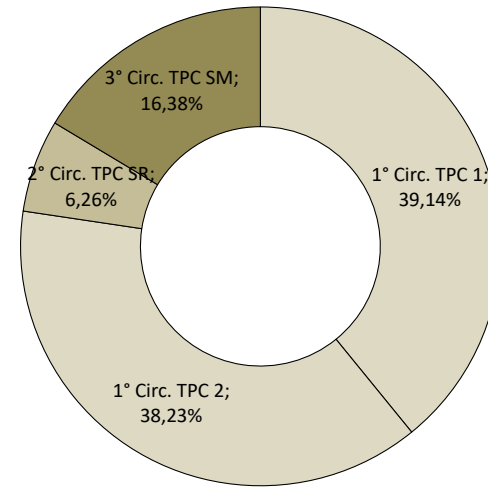
AUDIENCIAS COMPRENDIDAS EN EL MES DE AGOSTO 2024						
INDICADORES						
Circunscripción	Organismo	Tasa de Fijación % (Fijadas en el organismo / Total Fijadas en la instancia)	Tasa de Celebración % (Realizadas / Fijadas en el organismo)	Tasa de Fracaso % (No realizadas / Fijadas en el organismo)	Tasa de Audiencias Sin Efecto % (Sin efecto / Fijadas en el organismo)	Eficacia (Realizadas / No Realizadas)
1° Circ.	JPC 1	34,44%	50,26%	39,33%	10,15%	1,28
	JPC 2	33,38%	55,55%	33,71%	10,21%	1,65
2° Circ.	JPC SR	10,61%	65,65%	27,42%	6,93%	2,39
	JPC GA	2,00%	85,29%	11,76%	2,94%	7,25
	JPC M	0,76%	92,31%	7,69%	0,00%	12,00
3° Circ.	JPC SM	8,26%	64,41%	22,06%	13,52%	2,92
4° Circ.	JPC T	10,55%	76,88%	20,61%	2,51%	3,73
Total JPC		100,00%	58,65%	32,00%	9,08%	1,83
1° Circ.	TPC 1	39,14%	61,92%	25,29%	12,79%	2,45
	TPC 2	38,23%	52,68%	25,60%	21,73%	2,06
2° Circ.	TPC SR	6,26%	76,36%	1,82%	21,82%	42,00
3° Circ.	TPC SM	16,38%	74,31%	18,75%	6,94%	3,96
Total TPC		100,00%	61,32%	22,87%	15,81%	2,68
1° Circ.	TPM	100,00%	75,00%	0,00%	25,00%	3,00
2° Circ.	TPM SR	0,00%	0,00%	0,00%	0,00%	0,00
Total TPM		100,00%	75,00%	0,00%	25,00%	3,00

Cuadro 3

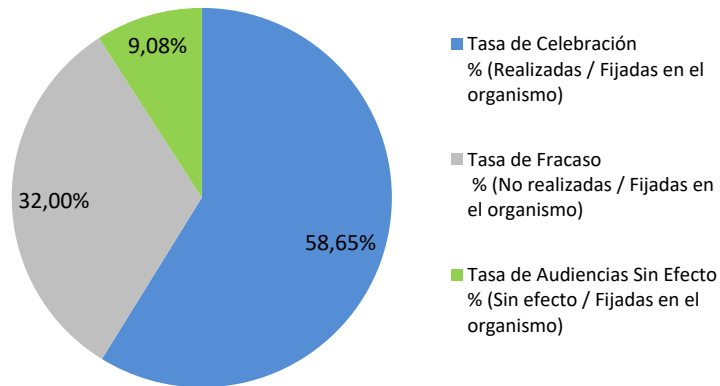
Tasa de Fijación - Juzgados Penales Colegiados



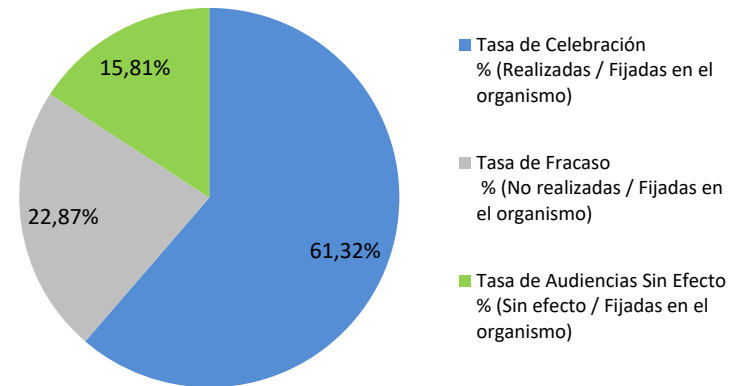
Tasa de Fijación - Tribunales Penales Colegiados



Indicadores - Juzgados Penales Colegiados - Provincial

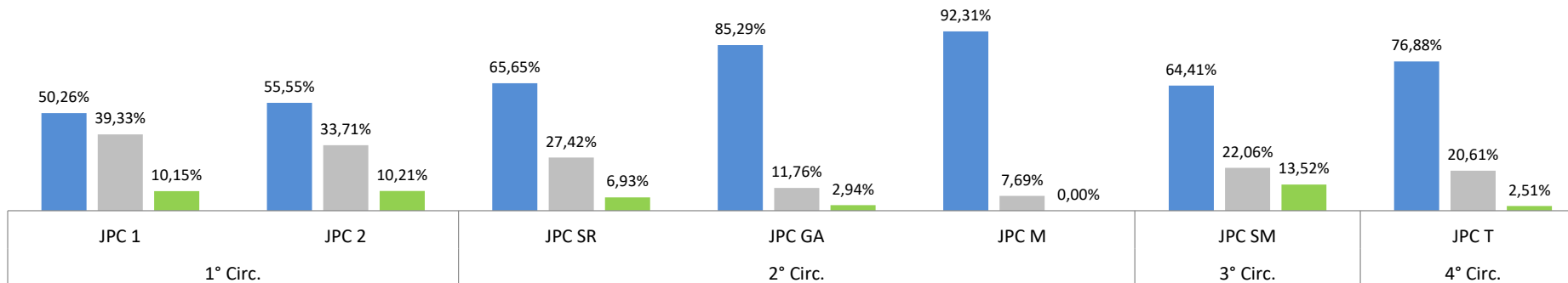


Indicadores - Tribunales Penales Colegiados - Provincial

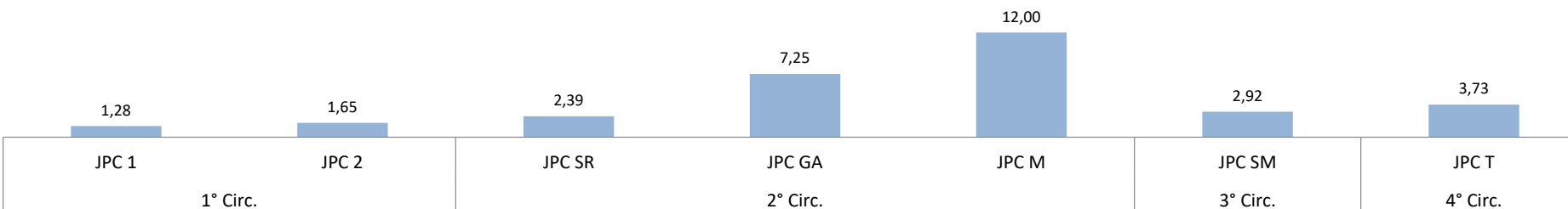


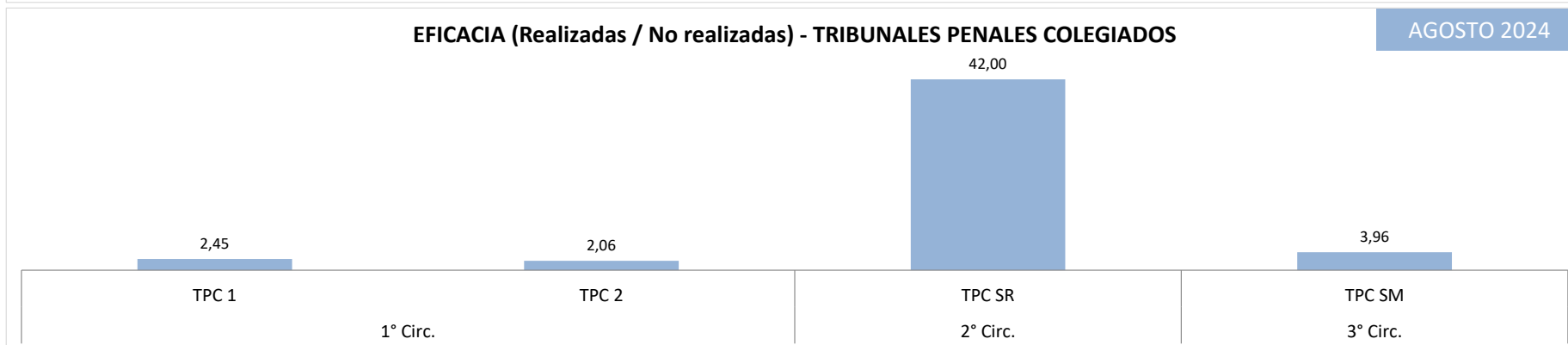
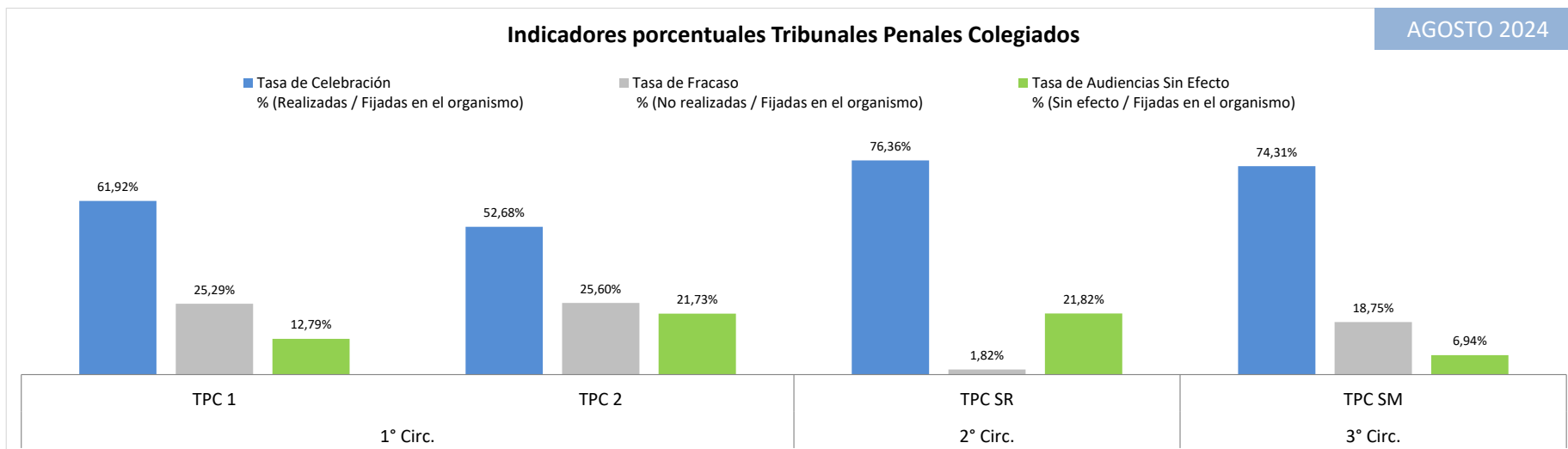
Indicadores porcentuales Juzgados Penales Colegiados

■ Tasa de Celebración
 % (Realizadas / Fijadas en el organismo)
 ■ Tasa de Fracaso
 % (No realizadas / Fijadas en el organismo)
 ■ Tasa de Audiencias Sin Efecto
 % (Sin efecto / Fijadas en el organismo)



EFICACIA (Realizadas / No realizadas) - JUZGADOS PENALES COLEGIADOS





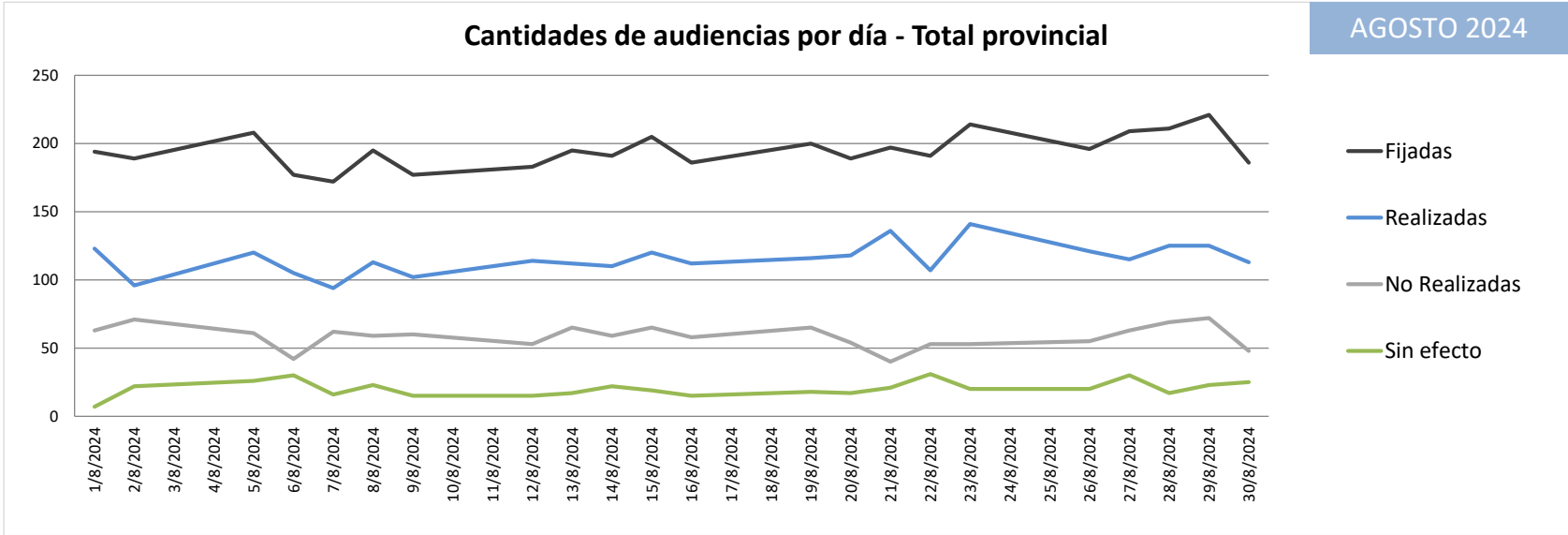
5. EVOLUCIÓN DIARIA DE LAS AUDIENCIAS DURANTE EL MES DE AGOSTO DE 2024

5.1. VARIABLES ANALIZADAS

Se presentan cantidades de audiencias totales en el Fuero Penal Colegiado de toda la Provincia de Mendoza. El objetivo es mostrar la evolución temporal de las audiencias a lo largo del mes.

AUDIENCIAS TOTALES POR DÍA - TOTAL PROVINCIAL AGOSTO 2024					
Fecha	Fijadas	Realizadas	No Realizadas	Sin efecto	Audiencias con resultado pendiente de carga
1/8/2024	194	123	63	7	1
2/8/2024	189	96	71	22	
5/8/2024	208	120	61	26	1
6/8/2024	177	105	42	30	
7/8/2024	172	94	62	16	
8/8/2024	195	113	59	23	
9/8/2024	177	102	60	15	
12/8/2024	183	114	53	15	1
13/8/2024	195	112	65	17	1
14/8/2024	191	110	59	22	
15/8/2024	205	120	65	19	1
16/8/2024	186	112	58	15	1
19/8/2024	200	116	65	18	1
20/8/2024	189	118	54	17	
21/8/2024	197	136	40	21	
22/8/2024	191	107	53	31	
23/8/2024	214	141	53	20	
26/8/2024	196	121	55	20	
27/8/2024	209	115	63	30	1
28/8/2024	211	125	69	17	
29/8/2024	221	125	72	23	1
30/8/2024	186	113	48	25	
Total	4286	2538	1290	449	9

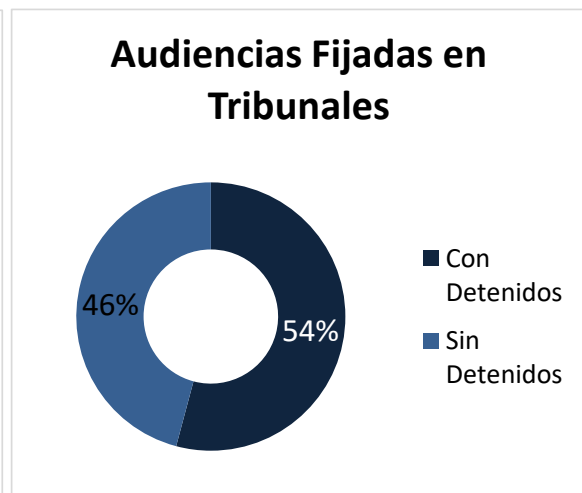
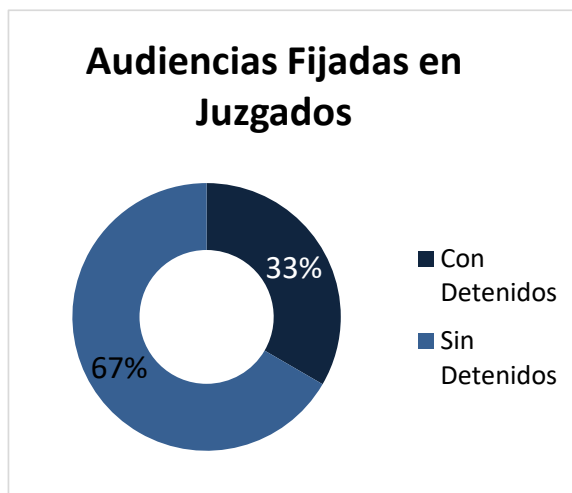
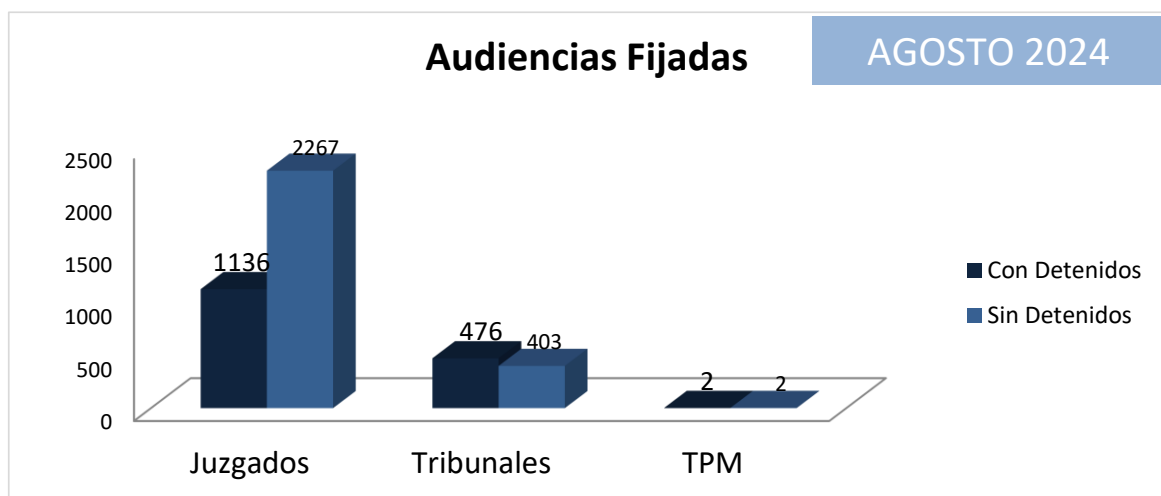
Cuadro 4



6. ANÁLISIS DE AUDIENCIAS CON / SIN DETENIDOS DURANTE AGOSTO DE 2024

Tipo de audiencias Fijadas	Juzgados	Tribunales	TPM
Con Detenidos	1136	476	2
Sin Detenidos	2267	403	2
Total Audiencias	3403	879	4

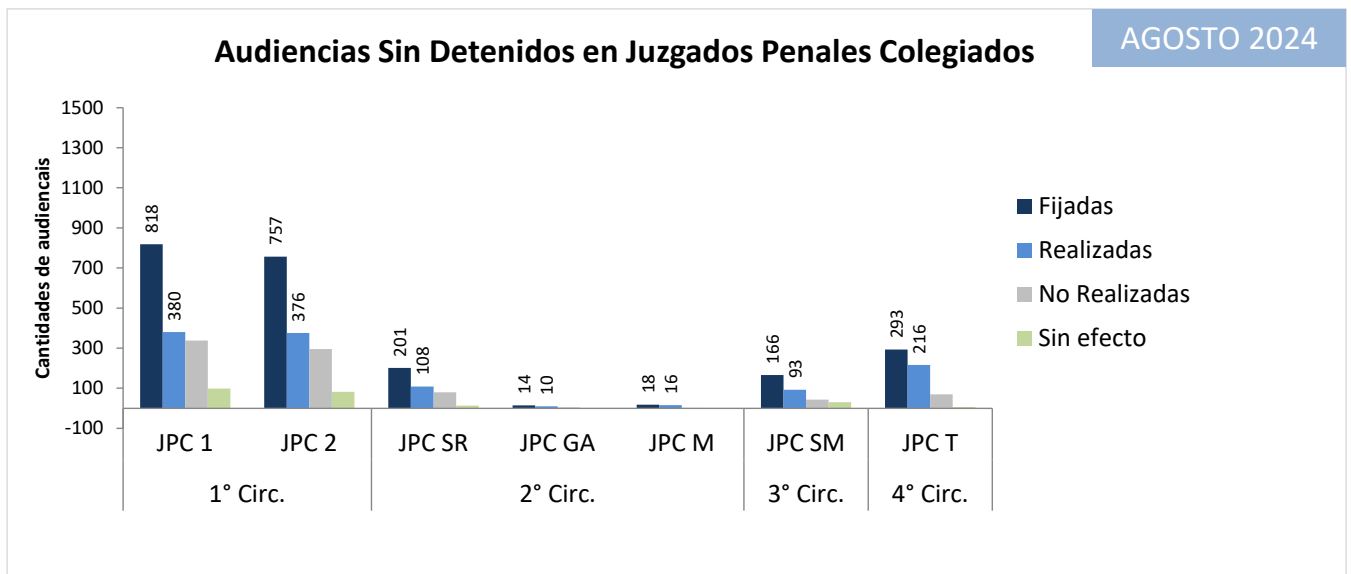
Cuadro 5



6.1. JUZGADOS PENALES COLEGIADOS – AUDIENCIAS SIN DETENIDOS

Audiencias SIN DETENIDOS - JUZGADOS PENALES COLEGIADOS						
Circunscripción	Organismo	Fijadas	Realizadas	No Realizadas	Sin efecto	Eficacia
1° Circ.	JPC 1	818	380	338	98	1,12
	JPC 2	757	376	295	82	1,27
2° Circ.	JPC SR	201	108	80	13	1,35
	JPC GA	14	10	4	0	2,50
	JPC M	18	16	2	0	8,00
3° Circ.	JPC SM	166	93	43	30	2,16
4° Circ.	JPC T	293	216	70	7	3,09
Total		2267	1199	832	230	1,4

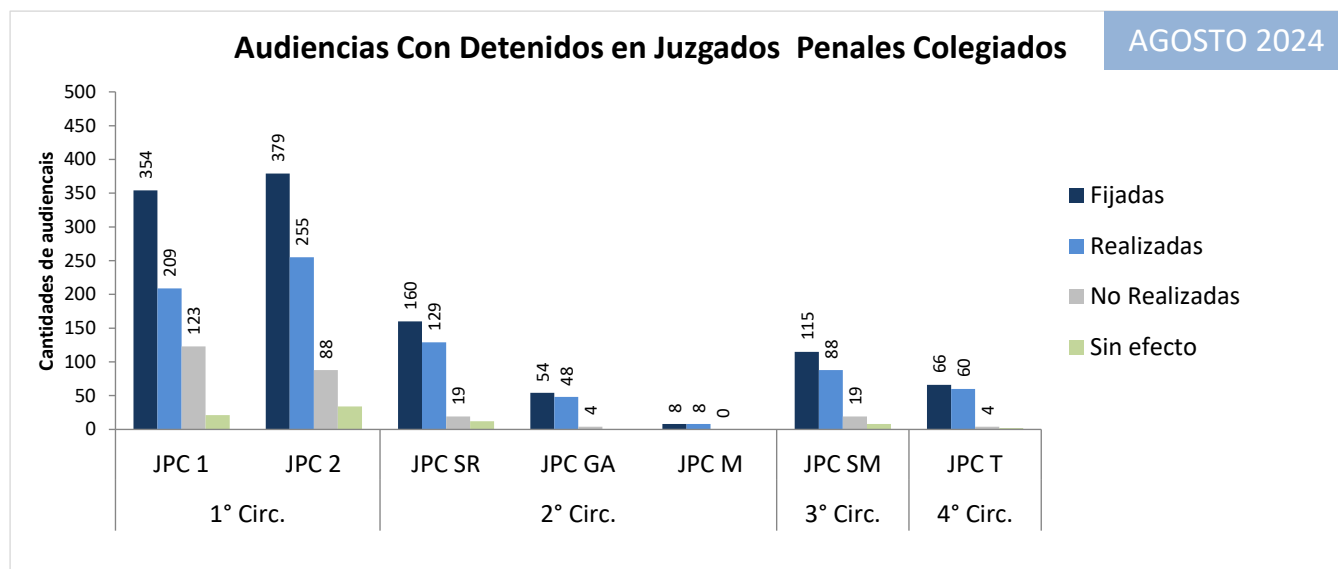
Cuadro 6



6.2. JUZGADOS PENALES COLEGIADOS – AUDIENCIAS CON DETENIDOS

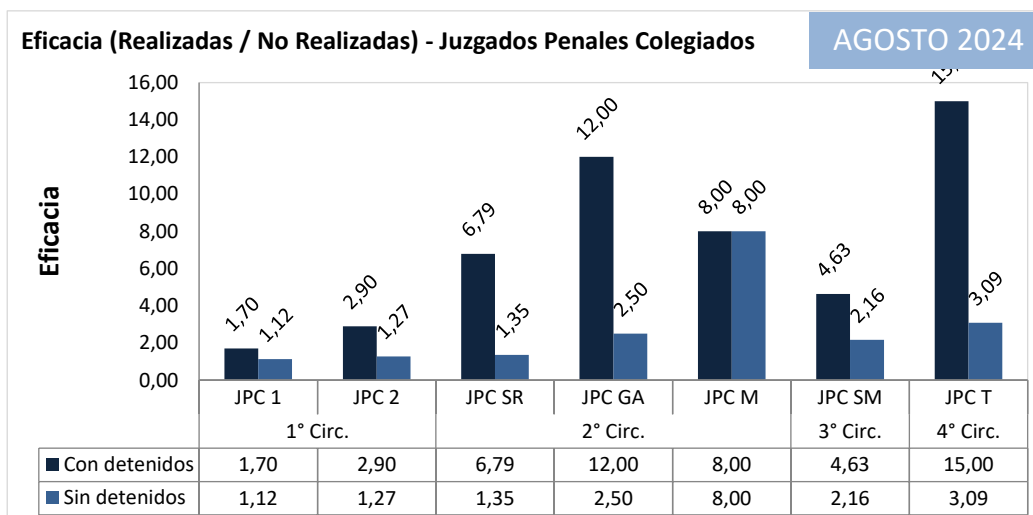
Audiencias CON DETENIDOS - JUZGADOS PENALES COLEGIADOS						
Circunscripción	Organismo	Fijadas	Realizadas	No Realizadas	Sin efecto	Eficacia
1° Circ.	JPC 1	354	209	123	21	1,70
	JPC 2	379	255	88	34	2,90
2° Circ.	JPC SR	160	129	19	12	6,79
	JPC GA	54	48	4	0	12,00
	JPC M	8	8	0	0	8,00
3° Circ.	JPC SM	115	88	19	8	4,63
4° Circ.	JPC T	66	60	4	2	15,00
Total		1136	797	257	77	3,1

Cuadro 7



6.3. JUZGADOS PENALES COLEGIADOS - INDICADOR DE EFICACIA EN AUDIENCIAS

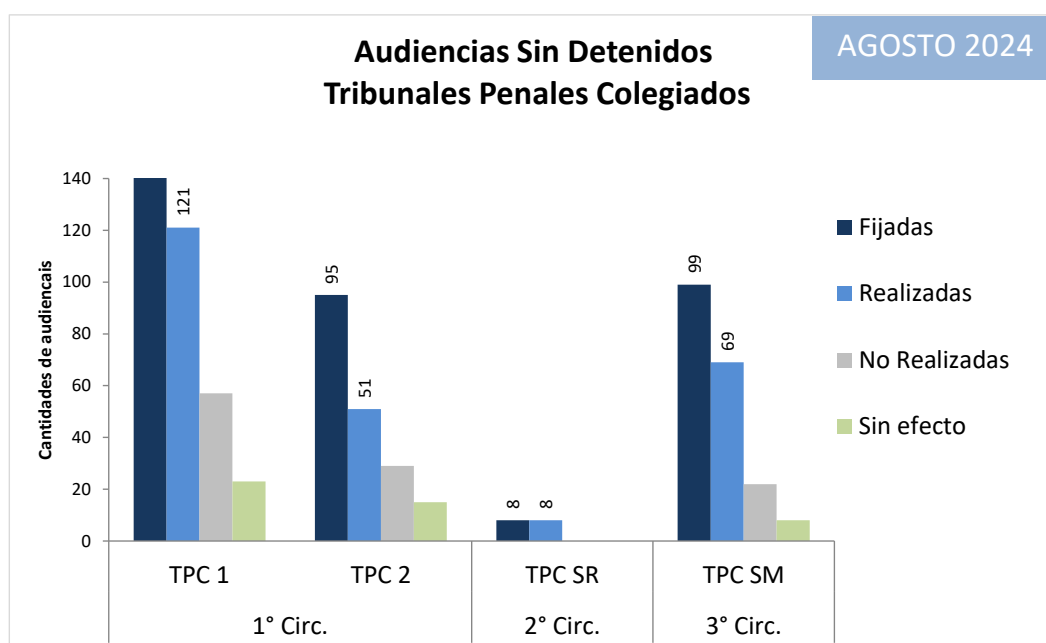
Eficacia en Juzgados Penales Colegiados			
Circunscripción	Organismo	Sin detenidos	Con detenidos
1° Circ.	JPC 1	1,12	1,70
	JPC 2	1,27	2,90
2° Circ.	JPC SR	1,35	6,79
	JPC GA	2,50	12,00
	JPC M	8,00	8,00
3° Circ.	JPC SM	2,16	4,63
4° Circ.	JPC T	3,09	15,00
Cuadro 8			



6.4. TRIBUNALES PENALES COLEGIADOS – AUDIENCIAS SIN DETENIDOS

Audiencias SIN DETENIDOS - TRIBUNALES PENALES COLEGIADOS						
Circunscripción	Organismo	Fijadas	Realizadas	No Realizadas	Sin efecto	Eficacia
1° Circ.	TPC 1	201	121	57	23	2,12
	TPC 2	95	51	29	15	1,76
2° Circ.	TPC SR	8	8	0	0	8,00
3° Circ.	TPC SM	99	69	22	8	3,14
Total		403	249	108	46	2,31

Cuadro 9

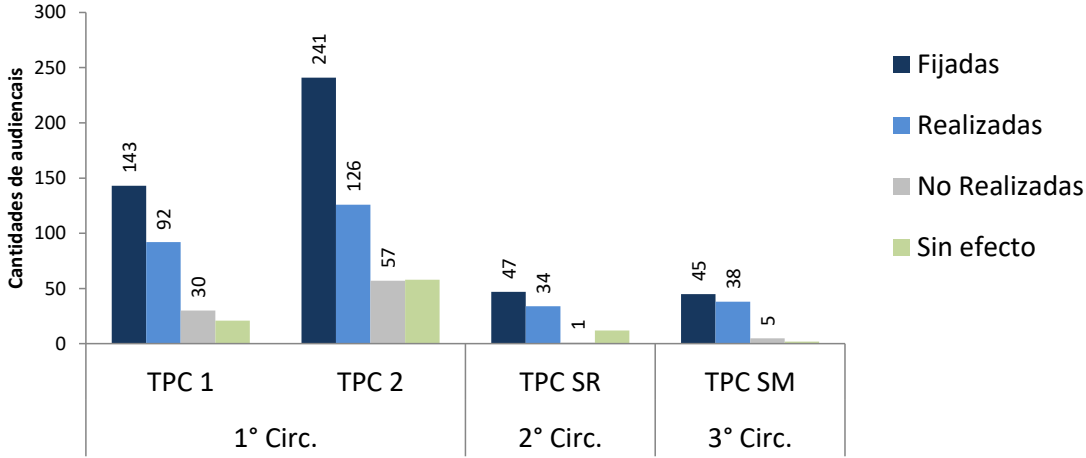


6.5. TRIBUNALES PENALES COLEGIADOS – AUDIENCIAS CON DETENIDOS

Audiencias CON DETENIDOS - TRIBUNALES PENALES COLEGIADOS						
Circunscripción	Organismo	Fijadas	Realizadas	No Realizadas	Sin efecto	Eficacia
1° Circ.	TPC 1	143	92	30	21	3,07
	TPC 2	241	126	57	58	2,21
2° Circ.	TPC SR	47	34	1	12	34,00
3° Circ.	TPC SM	45	38	5	2	7,60
Total		476	290	93	93	3,12

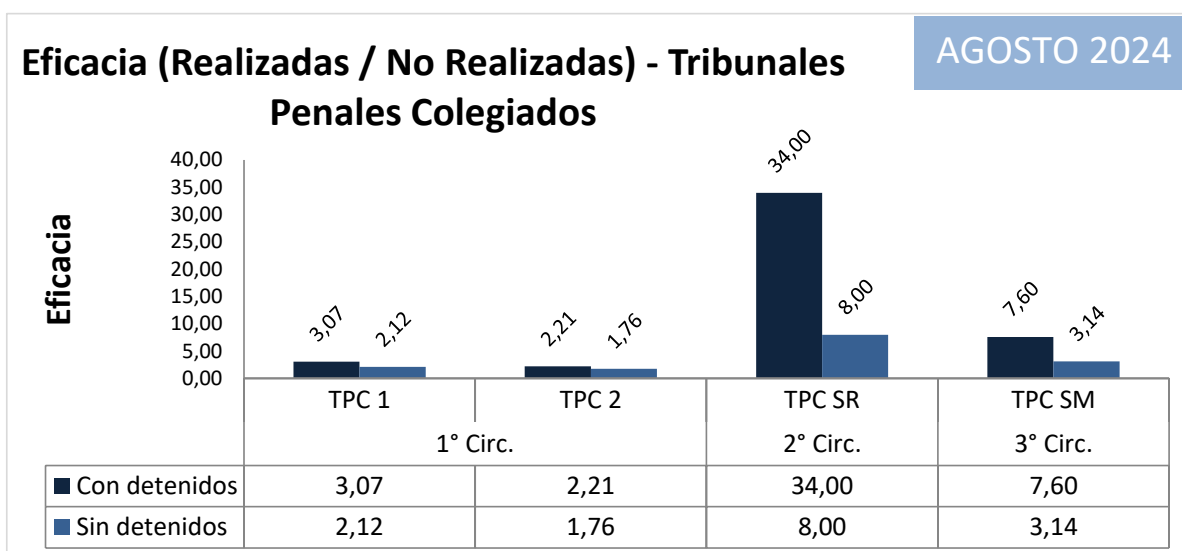
Cuadro 10

Audiencias Con Detenidos Tribunales Penales Colegiados



6.6. TRIBUNALES PENALES COLEGIADOS - INDICADOR DE EFICACIA EN AUDIENCIAS

Eficacia en Tribunales Penales Colegiados			
Circunscripción	Organismo	Sin detenidos	Con detenidos
1° Circ.	TPC 1	2,12	3,07
	TPC 2	1,76	2,21
2° Circ.	TPC SR	8,00	34,00
3° Circ.	TPC SM	3,14	7,60
Cuadro 11			



7. ANÁLISIS DE AUDIENCIAS SEGÚN EL HORARIO DE FIJACIÓN Y REALIZACIÓN –TURNO MATUTINO Y VESPERTINO

7.1. JUZGADOS PENALES COLEGIADOS

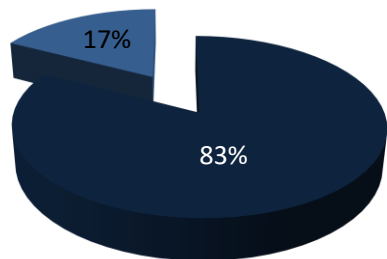
Se agrega una nueva segmentación de los datos de las audiencias, esta vez conforme al horario de fijación de las audiencias como también el horario de realización efectiva.

Turnos de Audiencias en Juzgados Penales					
Circunscripción	Organismo	Audiencias Fijadas		Audiencias Realizadas	
		Matutinas	Vespertinas	Matutinas	Vespertinas
1° Circ.	JPC 1	1002	170	503	86
	JPC 2	861	275	484	147
2° Circ.	JPC SR	329	32	216	21
	JPC GA	68	0	58	0
	JPC M	26	0	24	0
3° Circ.	JPC SM	170	111	104	77
4° Circ.	JPC T	359	0	276	0
Total		2815	588	1665	331

Cuadro 12

Audiencias fijadas en Juzgados

■ MATUTINO ■ VESPERTINO



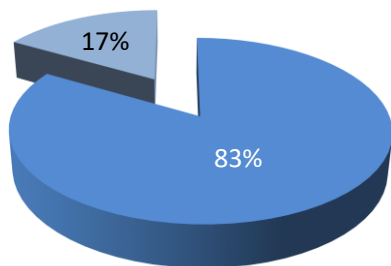
Proporción de audiencias fijadas en Juzgados Penales Colegiados según el turno de fijación

■ Audiencias Fijadas Matutinas ■ Audiencias Fijadas Vespertinas



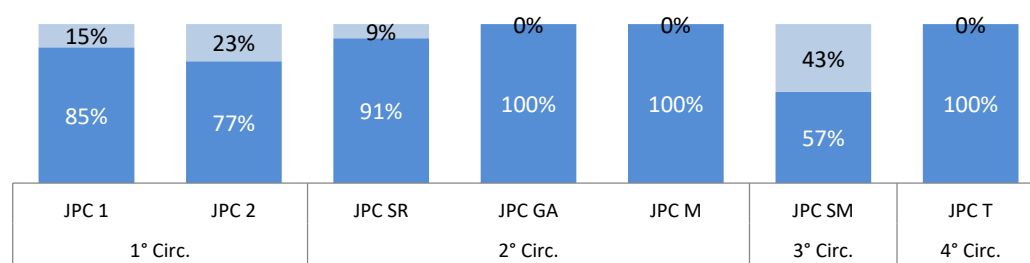
Audiencias realizadas en Juzgados

■ MATUTINO ■ VESPERTINO



Proporción de audiencias fijadas en Juzgados Penales Colegiados según el turno de realización

■ Audiencias Realizadas Matutinas ■ Audiencias Realizadas Vespertinas



7.2. TRIBUNALES PENALES COLEGIADOS

Turnos de Audiencias en Tribunales Penales Colegiados					
Circunscripción	Organismo	Audiencias Fijadas		Audiencias Realizadas	
		Matutinas	Vespertinas	Matutinas	Vespertinas
1° Circ.	TPC 1	210	134	120	93
	TPC 2	257	79	135	42
2° Circ.	TPC SR	54	1	41	1
3° Circ.	TPC SM	114	30	83	24
Total		635	244	379	160
Cuadro 13					

