



**PODER JUDICIAL MENDOZA**  
**SUPREMA CORTE DE JUSTICIA**  

---

**SECRETARÍA DE MODERNIZACIÓN**

**FUERO PENAL COLEGIADO**

**INFORME AUDIENCIAS**

**PROVINCIA DE MENDOZA**

**DICIEMBRE 2022**

**Periodo Evaluado:** Desde el 01/12/2022 hasta el 31/12/2022

**Alcance Territorial:** Primera, Segunda, Tercera y Cuarta Circunscripción Judicial de la Provincia de Mendoza.

**Fuente de datos:** Sistema de Agenda de Audiencias Penales – Información actualizada al 10/02/2023.

**Informe Elaborados por:** Área de Auditoría- Secretaría de Modernización.

## Contenido

1.	INTRODUCCIÓN .....	3
2.	ABREVIATURAS.....	3
3.	INFORMACIÓN GENERAL DE AUDIENCIAS DEL FUERO PENAL COLEGIADO .....	3
3.1.	VARIABLES ANALIZADAS .....	3
3.2.	SEGMENTACIÓN DE LOS DATOS .....	4
3.3.	CANTIDADES MENSUALES DE AUDIENCIAS .....	5
4.	INDICADORES DE AUDIENCIAS DEL FUERO PENAL COLEGIADO.....	7
4.1.	VARIABLES ANALIZADAS .....	7
5.	EVOLUCIÓN DIARIA DE LAS AUDIENCIAS DURANTE EL MES DE DICIEMBRE DE 2022.....	14
5.1.	VARIABLES ANALIZADAS .....	14
6.	ANÁLISIS DE AUDIENCIAS CON / SIN DETENIDOS DURANTE DICIEMBRE DE 2022.....	16
6.1.	JUZGADOS PENALES COLEGIADOS – AUDIENCIAS SIN DETENIDOS .....	17
6.2.	JUZGADOS PENALES COLEGIADOS – AUDIENCIAS CON DETENIDOS.....	18
6.3.	JUZGADOS PENALES COLEGIADOS - INDICADOR DE EFICACIA EN AUDIENCIAS.....	19
6.4.	TRIBUNALES PENALES COLEGIADOS – AUDIENCIAS SIN DETENIDOS .....	20
6.5.	TRIBUNALES PENALES COLEGIADOS – AUDIENCIAS CON DETENIDOS.....	21
6.6.	TRIBUNALES PENALES COLEGIADOS - INDICADOR DE EFICACIA EN AUDIENCIAS .....	22
7.	ANÁLISIS DE AUDIENCIAS SEGÚN EL HORARIO DE FIJACIÓN Y REALIZACIÓN –TURNO MATUTINO Y VESPERTINO .....	23
7.1.	JUZGADOS PENALES COLEGIADOS .....	23
7.2.	TRIBUNALES PENALES COLEGIADOS.....	25

## 1. INTRODUCCIÓN

Al haber dado cumplimiento al artículo 23 de la Ley 9040 en cuanto a la confección de informes conforme a la implementación de la presente Ley, a fin de dar continuidad al seguimiento de lo que acontece en función de la realización de audiencias en el Fuero Penal Colegiado y la política de datos abiertos se realiza el presente informe de carácter mensual.

Teniendo en cuenta que en la actualidad, el Fuero Penal Colegiado de la primera circunscripción judicial se encuentra cumpliendo funciones en el nuevo edificio del Polo Judicial Penal, el que cuenta con las herramientas informáticas que permiten la realización de un modelo mixto de audiencias (presenciales, semi-presenciales y remotas), todo ello en función de lograr aumentar la efectividad en la realización de las mismas, optimizando recursos (ej.: evitar traslados de detenidos cuando existe alguna razón de dificultad de traslado).

El informe mensual, tiene como objetivo brindar una herramienta de información elaborada en base a los datos registrados en la Agenda de Audiencias del Fuero Penal Colegiado de la Provincia de Mendoza diseñado por la Dirección de Informática del Poder Judicial.

## 2. ABREVIATURAS

1° Circ.	JPC 1	Juzgado Penal Colegiado N° 1 - Con sede en la Ciudad de Mendoza - 1° Circunscripción Judicial
	JPC 2	Juzgado Penal Colegiado N° 2 - Con sede en la Ciudad de Mendoza - 1° Circunscripción Judicial
2° Circ.	JPC SR	Juzgado Penal Colegiado N° 1 - Con sede en la Ciudad de San Rafael - 2° Circunscripción Judicial
	JPC GA	Juzgado Penal Colegiado N° 2 - Con sede en la Ciudad de General Alvear - 2° Circunscripción Judicial
	JPC M	Juzgado Penal Colegiado N° 3 - Con sede en la Ciudad de Malargüe - 2° Circunscripción Judicial
3° Circ.	JPC SM	Juzgado Penal Colegiado N° 1 - Con sede en la Ciudad de San Martín - 3° Circunscripción Judicial
4° Circ.	JPC T	Juzgado Penal Colegiado N° 1 - Con sede en la Ciudad de Tunuyán - 4° Circunscripción Judicial
1° Circ.	TPC 1	Tribunal Penal Colegiado N° 1 - Con sede en la Ciudad de Mendoza - 1° Circunscripción Judicial
	TPC 2	Tribunal Penal Colegiado N° 2 - Con sede en la Ciudad de Mendoza - 1° Circunscripción Judicial
2° Circ.	TPC SR	Tribunal Penal Colegiado N° 1 - Con sede en la Ciudad de San Rafael - 2° Circunscripción Judicial
3° Circ.	TPC SM	Tribunal Penal Colegiado N° 1 - Con sede en la Ciudad de San Martín - 3° Circunscripción Judicial
1° Circ.	TPM	Tribunal Penal de Menores N° 1 - Con sede en la Ciudad de Mendoza - 1° Circunscripción Judicial
2° Circ.	TPM SR	Tribunal Penal de Menores N° 1 - Con sede en la Ciudad de San Rafael - 2° Circunscripción Judicial

## 3. INFORMACIÓN GENERAL DE AUDIENCIAS DEL FUERO PENAL COLEGIADO

### 3.1. VARIABLES ANALIZADAS

- **Audiencias Fijadas para el periodo:** Indica la cantidad de audiencias que cada organismo planificó realizar en el periodo evaluado y registró consecuentemente en el Sistema de Agenda de Audiencias.
- **Audiencias Realizadas:** Indica la cantidad de audiencias que se concretaron de acuerdo a la planificación realizada por el organismo.
- **Audiencias No realizadas:** Indica la cantidad de audiencias que no se llevaron a cabo por errores procedimentales y/o problemas evitables, cuya responsabilidad puede adjudicarse a uno o más intervinientes en el proceso judicial que se está desarrollando.

- **Audiencias dejadas Sin Efecto:** Indica la cantidad de audiencias que no se llevaron a cabo debido a problemas de fuerza mayor como también por situaciones procesales desconocidas al momento de la planificación de las audiencias. En estos casos, en la audiencia no existe “responsabilidad” atribuible a alguna parte por este estado, ya que la audiencia no podría realizarse el día fijado por los motivos que se explicitan como resultado específico.
- **Audiencias con resultado pendiente de carga:** Indica la cantidad de audiencias que, habiéndose cumplido el plazo para la registración, el organismo responsable de la audiencia no ha realizado la registración del resultado correspondiente.

### 3.2. SEGMENTACIÓN DE LOS DATOS

- **Por organismo:** Se muestran cantidades totales de audiencias en cada organismo del Fuero Penal de la Provincia de Mendoza.
- **Por instancia:** Se agrupan los organismos conforme pertenecen a Juzgados Penales Colegiados o Tribunales Penales Colegiados.
- **Por unidad de tiempo:** Los datos corresponden a la totalidad de registraciones realizadas en el lapso de un mes.

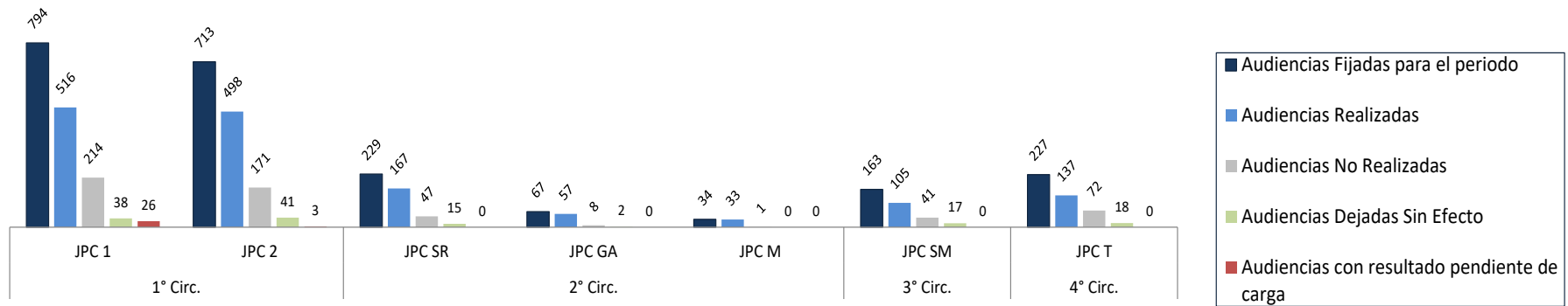
### 3.3. CANTIDADES MENSUALES DE AUDIENCIAS

<b>AUDIENCIAS COMPRENDIDAS EN EL MES DE DICIEMBRE DE 2022</b>						
<b>DATOS REGISTRADOS</b>						
Circunscripción	Organismo	Audiencias Fijadas para el periodo	Audiencias Realizadas	Audiencias No Realizadas	Audiencias Dejadas Sin Efecto	Audiencias con resultado pendiente de carga
1° Circ.	JPC 1	794	516	214	38	26
	JPC 2	713	498	171	41	3
2° Circ.	JPC SR	229	167	47	15	0
	JPC GA	67	57	8	2	0
	JPC M	34	33	1	0	0
3° Circ.	JPC SM	163	105	41	17	0
4° Circ.	JPC T	227	137	72	18	0
<b>Total JPC</b>		<b>2227</b>	<b>1513</b>	<b>554</b>	<b>131</b>	<b>29</b>
1° Circ.	TPC 1	217	149	31	37	0
	TPC 2	247	116	83	47	1
2° Circ.	TPC SR	47	35	3	9	0
3° Circ.	TPC SM	92	69	18	5	0
<b>Total TPC</b>		<b>603</b>	<b>369</b>	<b>135</b>	<b>98</b>	<b>1</b>
1° Circ.	TPM	7	4	0	2	1
2° Circ.	TPM SR	2	2	0	0	0
<b>Total TPM</b>		<b>9</b>	<b>6</b>	<b>0</b>	<b>2</b>	<b>1</b>
<b>Total</b>		<b>2839</b>	<b>1888</b>	<b>689</b>	<b>231</b>	<b>31</b>

Cuadro 1

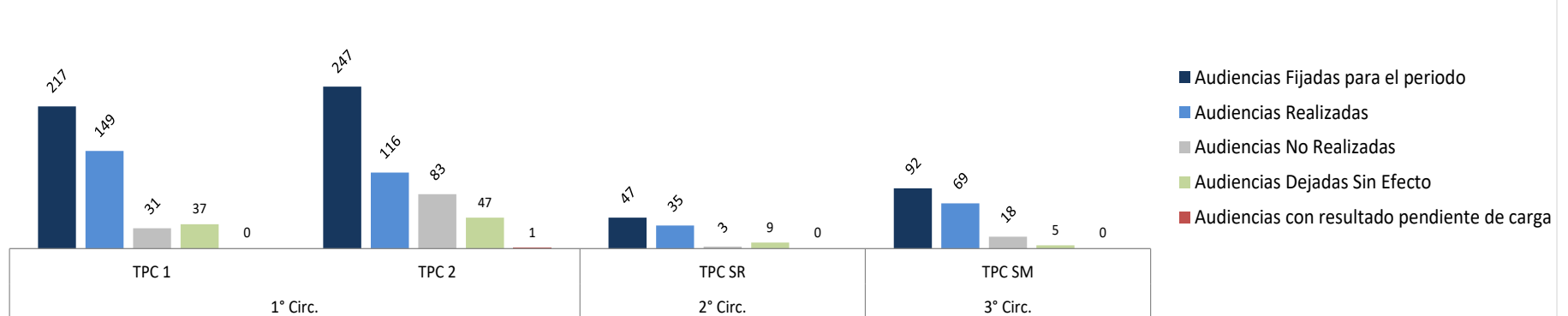
### Cantidades de Audiencias en Juzgados Penales Colegiados

DICIEMBRE 2022



### Cantidades de Audiencias en Tribunales Penales Colegiados

DICIEMBRE 2022



#### 4. INDICADORES DE AUDIENCIAS DEL FUERO PENAL COLEGIADO

##### 4.1. VARIABLES ANALIZADAS

- **Promedio por Juez de Audiencias:** El indicador toma la cantidad de audiencias (fijadas, fijadas netas, realizadas, no realizadas, sin efecto) de cada organismo y lo divide por la cantidad de jueces que intervienen en el mencionado organismo en el mes bajo análisis.
- **Tasa de Fijación % (Audiencias Fijadas en el Organismo / Total Fijadas en la instancia):** El indicador muestra qué porcentaje de audiencias se fijan en un organismo en proporción del total de audiencias que se fijan en la misma instancia, ya sea Juzgado o Tribunal.
- **Tasa de Celebración - % (Realizadas / Fijadas en el organismo):** Indica qué porcentaje del total de audiencias fijadas en el organismo se realizaron conforme a lo planificado en la registración.
- **Tasa de Fracaso - % (No realizadas / Fijadas en el organismo):** Indica el porcentaje de audiencias que no se llevaron a cabo en relación al total de audiencias fijadas en el organismo.
- **Tasa de Audiencias Sin Efecto - % (Sin efecto / Fijadas en el organismo):** Indica el porcentaje de audiencias que se dejaron sin efecto como proporción del total de audiencias fijadas en el organismo.
- **Eficacia - Relación (Realizadas / No Realizadas):** Esta relación, definida como un cociente entre las cantidades de audiencias realizadas y las cantidades de audiencias no realizadas, arroja un número que permite estimar la eficacia del organismo en la realización de audiencias. Es un número que brinda al organismo información sobre si su desempeño mejora (el indicador crece con el paso del tiempo) o empeora (el indicador decrece a medida que los meses transcurren). El número que arroja muestra intuitivamente cuántas audiencias se realizan por cada audiencia que fracasa. Tiene como ventaja que en su cálculo no se incorpora la cantidad de audiencias fijadas por el organismo, valor que es muy diferente entre los organismos de la misma instancia. Es valioso en tanto se analice su evolución a lo largo del tiempo, permitiendo detectar si la eficacia de la realización de audiencias mejora o no.

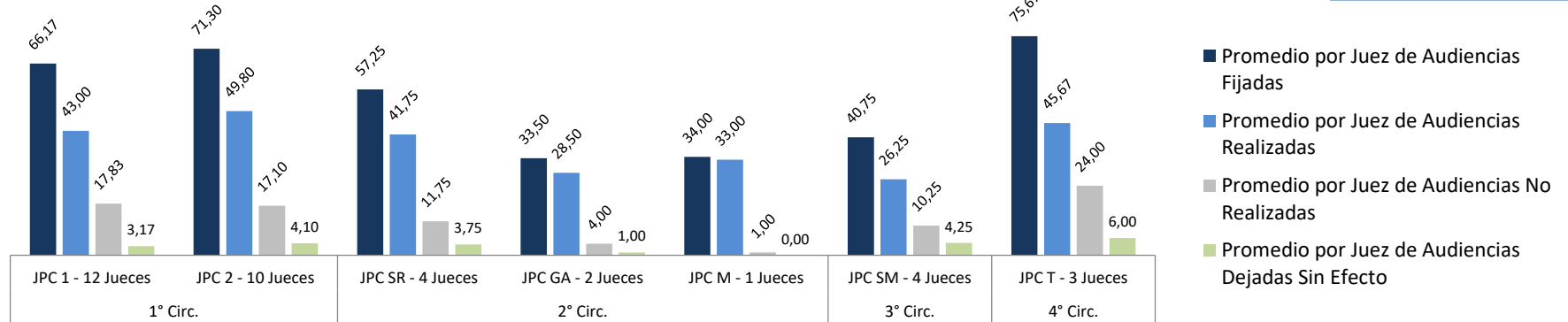
<b>PROMEDIO DE AUDIENCIAS POR JUEZ EN CADA ORGANISMO - PROMEDIO MENSUAL DE DICIEMBRE 2022</b>					
Circunscripción	Organismo / Cantidad de Jueces	Promedio por Juez de Audiencias Fijadas	Promedio por Juez de Audiencias Realizadas	Promedio por Juez de Audiencias No Realizadas	Promedio por Juez de Audiencias Dejadas Sin Efecto
1° Circ.	JPC 1 - 12 Jueces	66,17	43,00	17,83	3,17
	JPC 2 - 10 Jueces	71,30	49,80	17,10	4,10
2° Circ.	JPC SR - 4 Jueces	57,25	41,75	11,75	3,75
	JPC GA - 2 Jueces	33,50	28,50	4,00	1,00
	JPC M - 1 Jueces	34,00	33,00	1,00	0,00
3° Circ.	JPC SM - 4 Jueces	40,75	26,25	10,25	4,25
4° Circ.	JPC T - 3 Jueces	75,67	45,67	24,00	6,00
<b>Promedio por Juez - JPC</b>		<b>61,86</b>	<b>42,03</b>	<b>15,39</b>	<b>3,64</b>
1° Circ.	TPC 1 - 11 Jueces	19,73	13,55	2,82	3,36
	TPC 2 - 12 Jueces	20,58	9,67	6,92	3,92
2° Circ.	TPC SR - 7 Jueces	6,71	5,00	0,43	1,29
3° Circ.	TPC SM - 4 Jueces	23,00	17,25	4,50	1,25
<b>Promedio por Juez - TPC</b>		<b>17,74</b>	<b>10,85</b>	<b>3,97</b>	<b>2,88</b>

Cuadro 2



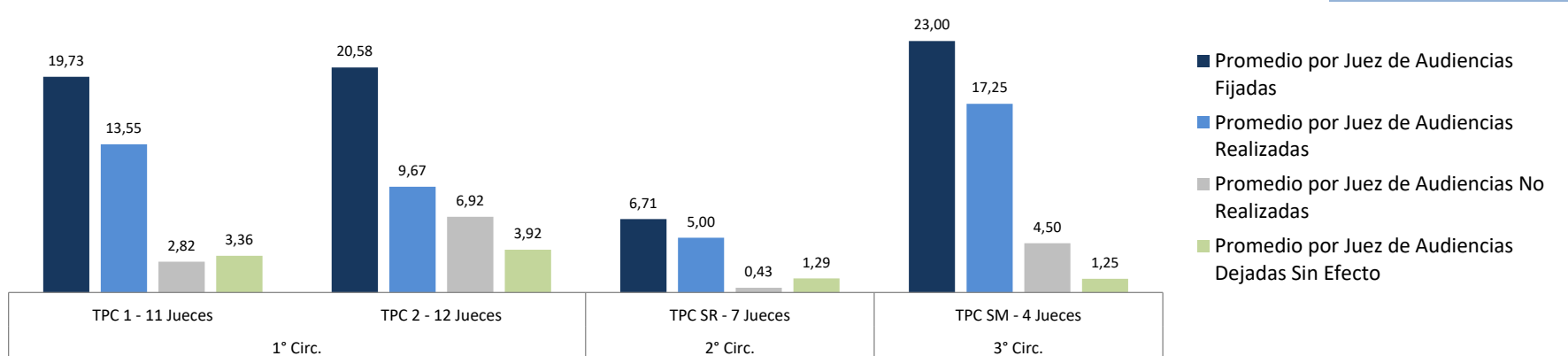
DICIEMBRE 2022

### Promedio de Audiencias por Juez - Juzgados Penales Colegiados



DICIEMBRE 2022

### Promedio de Audiencias por Juez - Tribunales Penales Colegiados

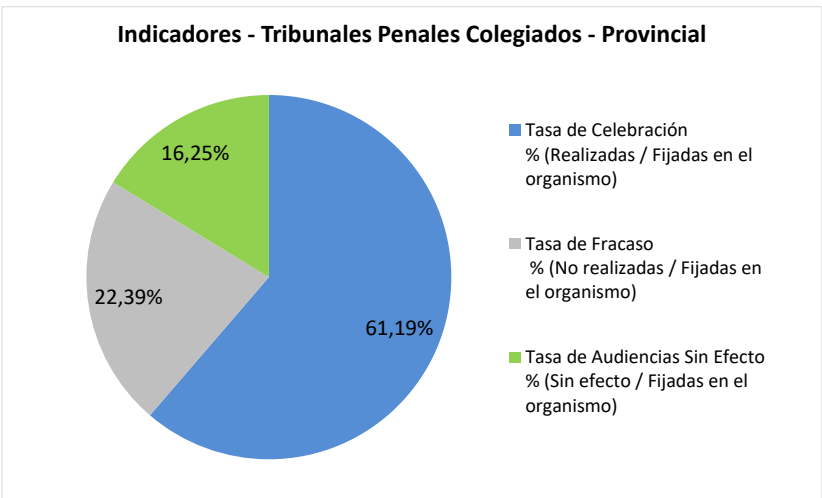
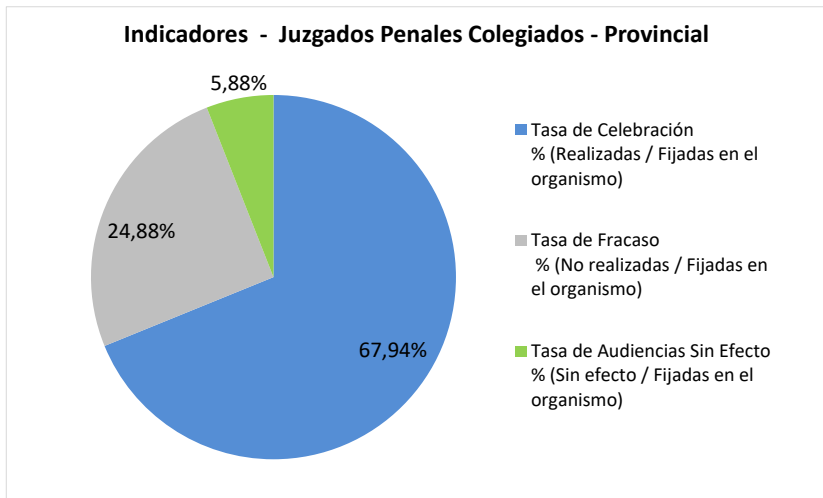
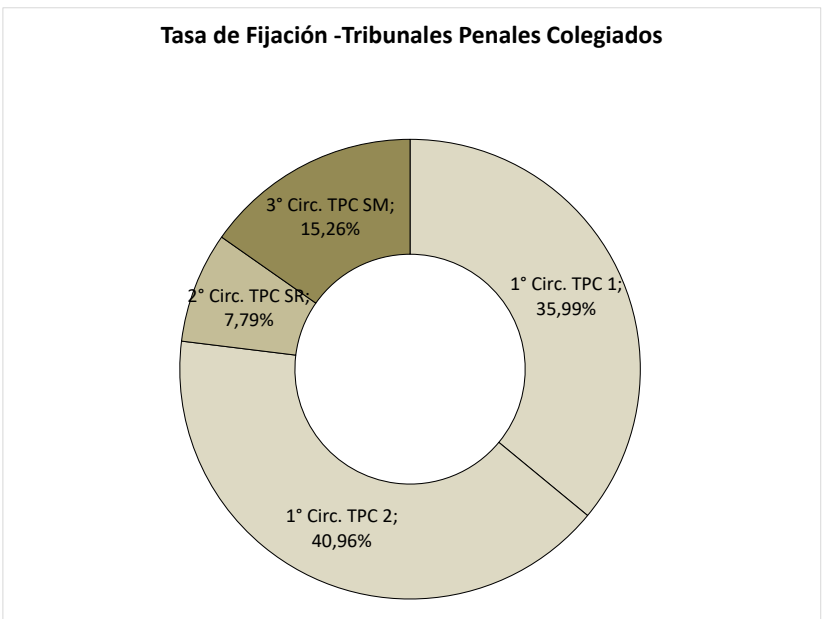
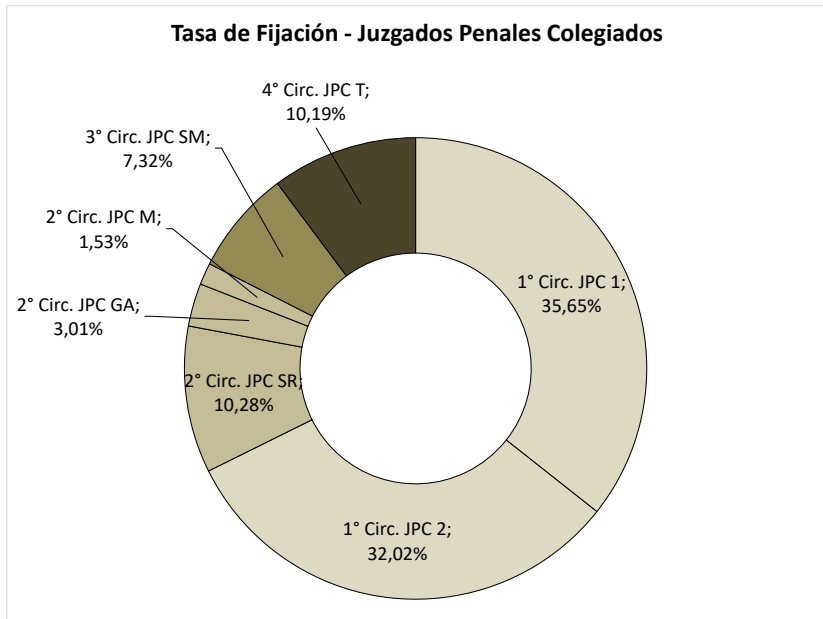


## AUDIENCIAS COMPRENDIDAS EN EL MES DE DICIEMBRE 2022

### INDICADORES

Circunscripción	Organismo	Tasa de Fijación % (Fijadas en el organismo / Total Fijadas en la instancia)	Tasa de Celebración % (Realizadas / Fijadas en el organismo)	Tasa de Fracaso % (No realizadas / Fijadas en el organismo)	Tasa de Audiencias Sin Efecto % (Sin efecto / Fijadas en el organismo)	Eficacia (Realizadas / No Realizadas)
1° Circ.	JPC 1	35,65%	64,99%	26,95%	4,79%	2,41
	JPC 2	32,02%	69,85%	23,98%	5,75%	2,91
2° Circ.	JPC SR	10,28%	72,93%	20,52%	6,55%	3,55
	JPC GA	3,01%	85,07%	11,94%	2,99%	7,13
	JPC M	1,53%	97,06%	2,94%	0,00%	33,00
3° Circ.	JPC SM	7,32%	64,42%	25,15%	10,43%	2,56
4° Circ.	JPC T	10,19%	60,35%	31,72%	7,93%	1,90
<b>Total JPC</b>		<b>100,00%</b>	<b>67,94%</b>	<b>24,88%</b>	<b>5,88%</b>	<b>2,73</b>
1° Circ.	TPC 1	35,99%	68,66%	14,29%	17,05%	4,81
	TPC 2	40,96%	46,96%	33,60%	19,03%	1,40
2° Circ.	TPC SR	7,79%	74,47%	6,38%	19,15%	11,67
3° Circ.	TPC SM	15,26%	75,00%	19,57%	5,43%	3,83
<b>Total TPC</b>		<b>100,00%</b>	<b>61,19%</b>	<b>22,39%</b>	<b>16,25%</b>	<b>2,73</b>
1° Circ.	TPM	77,78%	57,14%	0,00%	28,57%	4,00
2° Circ.	TPM SR	22,22%	100,00%	0,00%	0,00%	2,00
<b>Total TPM</b>		<b>100,00%</b>	<b>66,67%</b>	<b>0,00%</b>	<b>22,22%</b>	<b>6,00</b>

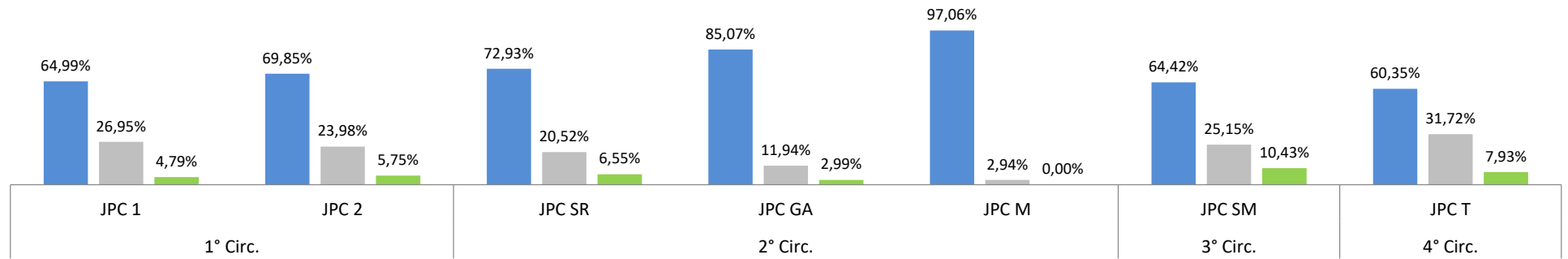
Cuadro 3



### Indicadores porcentuales Juzgados Penales Colegiados

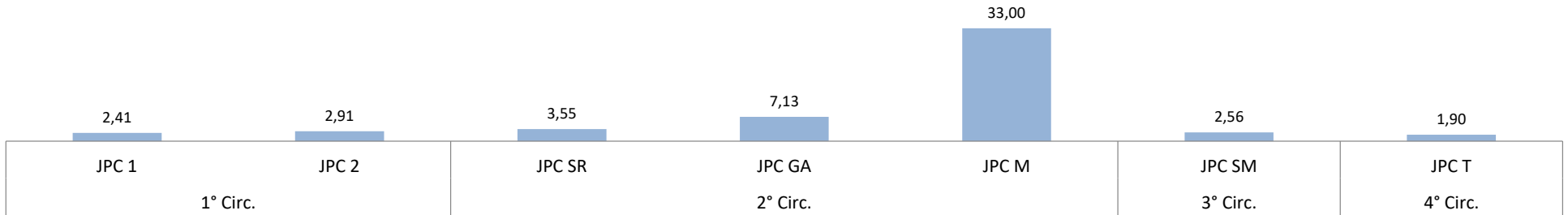
DICIEMBRE 2022

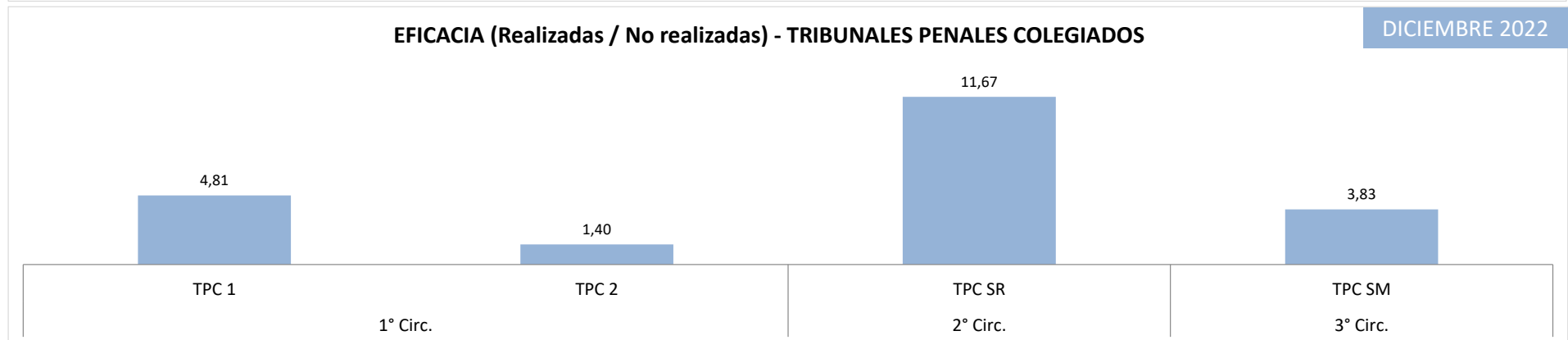
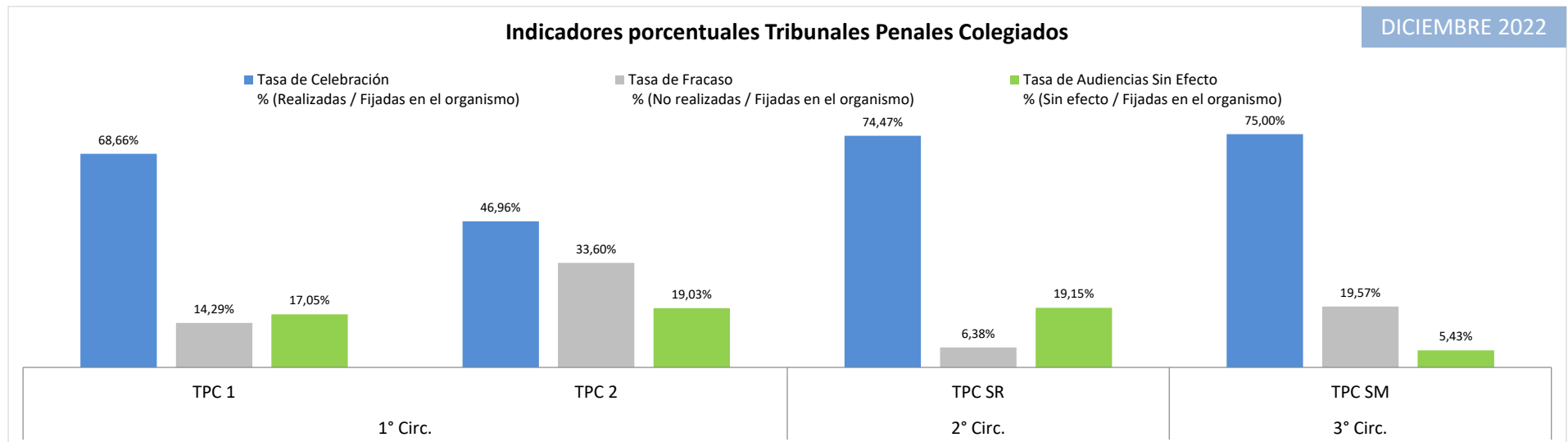
■ Tasa de Celebración  
 % (Realizadas / Fijadas en el organismo)
 ■ Tasa de Fracaso  
 % (No realizadas / Fijadas en el organismo)
 ■ Tasa de Audiencias Sin Efecto  
 % (Sin efecto / Fijadas en el organismo)



### EFICACIA (Realizadas / No realizadas) - JUZGADOS PENALES COLEGIADOS

DICIEMBRE 2022





## 5. EVOLUCIÓN DIARIA DE LAS AUDIENCIAS DURANTE EL MES DE DICIEMBRE DE 2022

### 5.1. VARIABLES ANALIZADAS

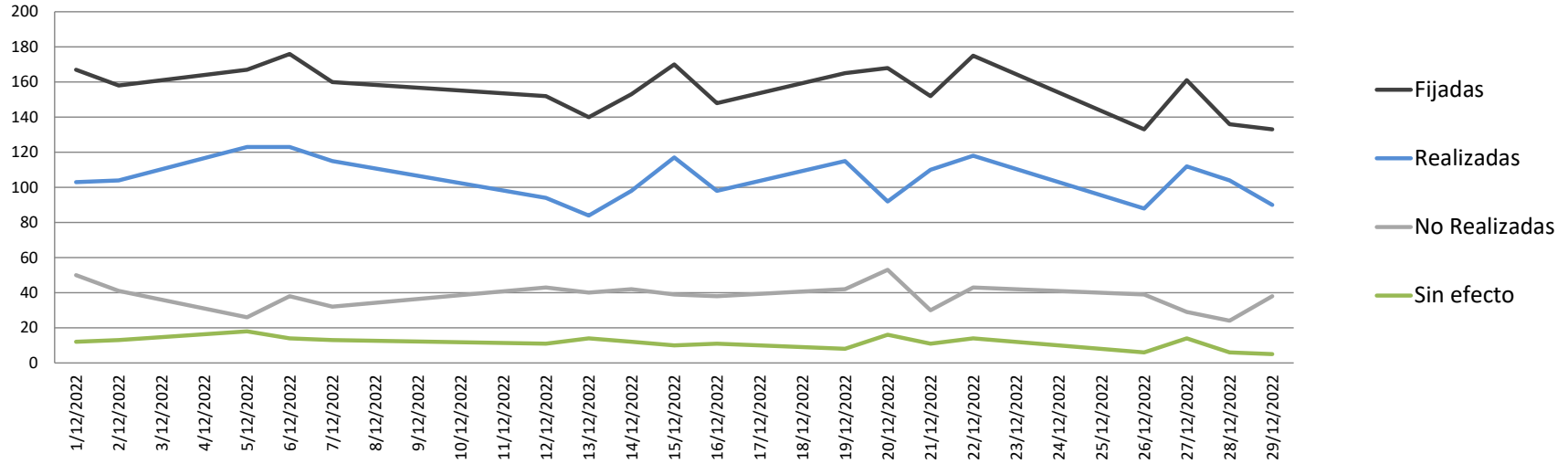
Se presentan cantidades de audiencias totales en el Fuero Penal Colegiado de toda la Provincia de Mendoza. El objetivo es mostrar la evolución temporal de las audiencias a lo largo del mes.

AUDIENCIAS TOTALES POR DÍA - TOTAL PROVINCIAL DICIEMBRE 2022					
Fecha	Fijadas	Realizadas	No Realizadas	Sin efecto	Audiencias con resultado pendiente de carga
1/12/2022	167	103	50	12	2
2/12/2022	158	104	41	13	
5/12/2022	167	123	26	18	
6/12/2022	176	123	38	14	1
7/12/2022	160	115	32	13	
9/12/2022	2			2	
12/12/2022	152	94	43	11	4
13/12/2022	140	84	40	14	2
14/12/2022	153	98	42	12	1
15/12/2022	170	117	39	10	4
16/12/2022	148	98	38	11	1
19/12/2022	165	115	42	8	
20/12/2022	168	92	53	16	7
21/12/2022	152	110	30	11	1
22/12/2022	175	118	43	14	
23/12/2022	20		2	18	
26/12/2022	133	88	39	6	
27/12/2022	161	112	29	14	6
28/12/2022	136	104	24	6	2
29/12/2022	133	90	38	5	
30/12/2022	3			3	
<b>Total</b>	<b>2839</b>	<b>1888</b>	<b>689</b>	<b>231</b>	<b>31</b>

Cuadro 4

### Audiencias totales por día - Total provincial

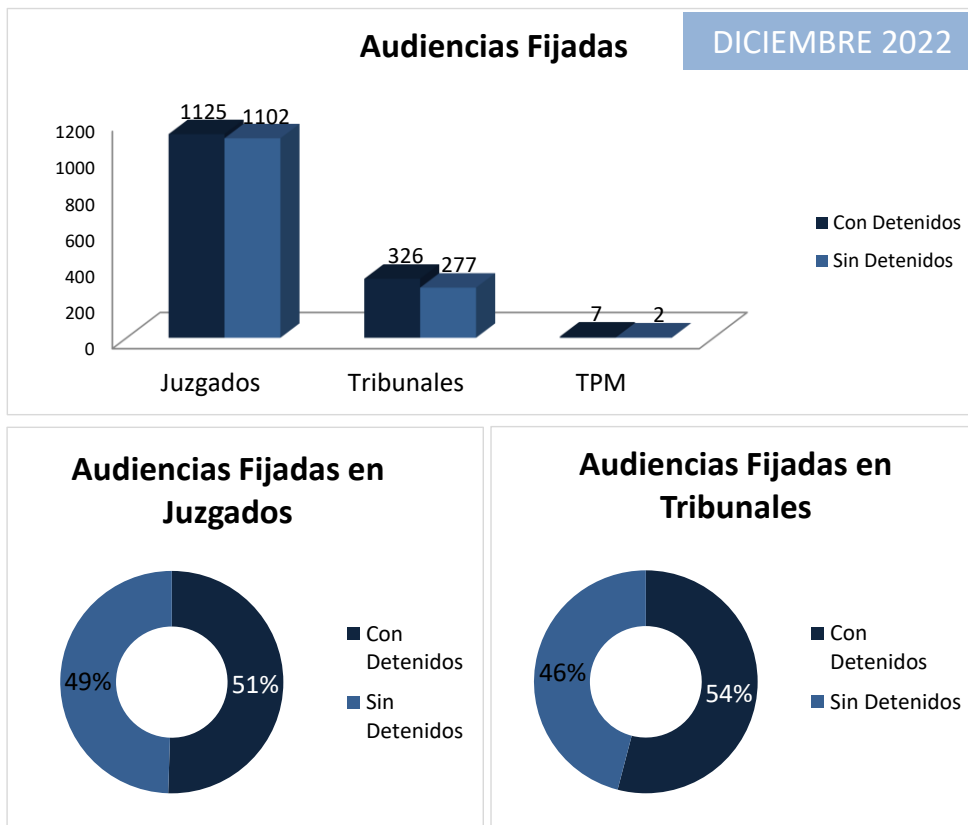
DICIEMBRE 2022



## 6. ANÁLISIS DE AUDIENCIAS CON / SIN DETENIDOS DURANTE DICIEMBRE DE 2022

Tipo de audiencias Fijadas	Juzgados	Tribunales	TPM
Con Detenidos	1125	326	7
Sin Detenidos	1102	277	2
<b>Total Audiencias</b>	<b>2227</b>	<b>603</b>	<b>9</b>

Cuadro 5

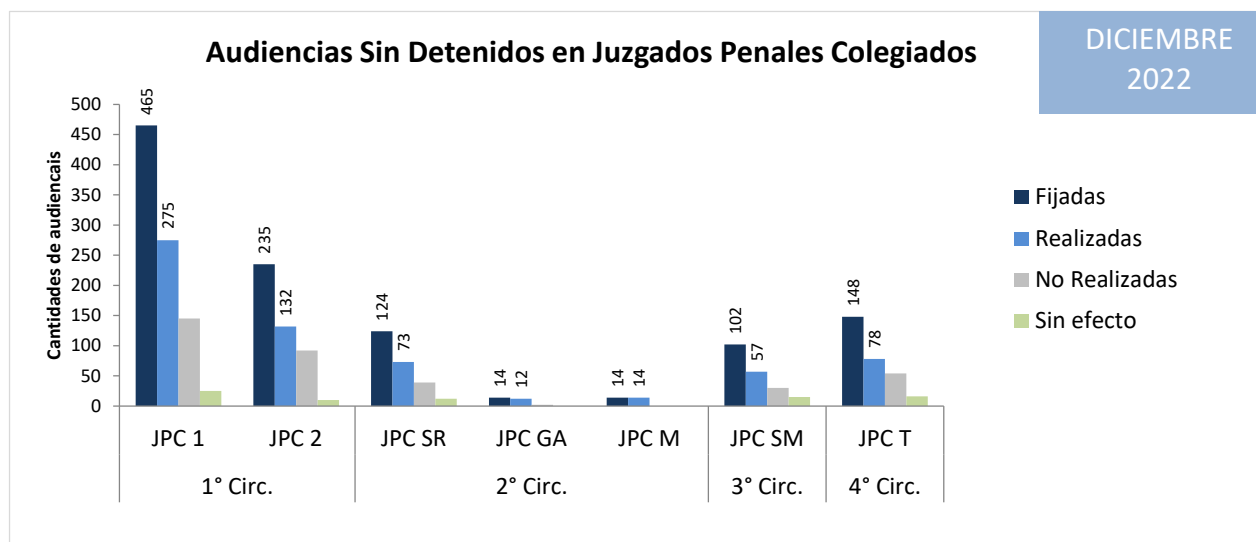




## 6.1. JUZGADOS PENALES COLEGIADOS – AUDIENCIAS SIN DETENIDOS

Audiencias <b>SIN DETENIDOS</b> - JUZGADOS PENALES COLEGIADOS						
Circunscripción	Organismo	Fijadas	Realizadas	No Realizadas	Sin efecto	Eficacia
1° Circ.	JPC 1	465	275	145	25	1,90
	JPC 2	235	132	92	10	1,43
2° Circ.	JPC SR	124	73	39	12	1,87
	JPC GA	14	12	2	0	6,00
	JPC M	14	14	0	0	14,00
3° Circ.	JPC SM	102	57	30	15	1,90
4° Circ.	JPC T	148	78	54	16	1,44
<b>Total</b>		<b>1102</b>	<b>641</b>	<b>362</b>	<b>78</b>	<b>1,8</b>

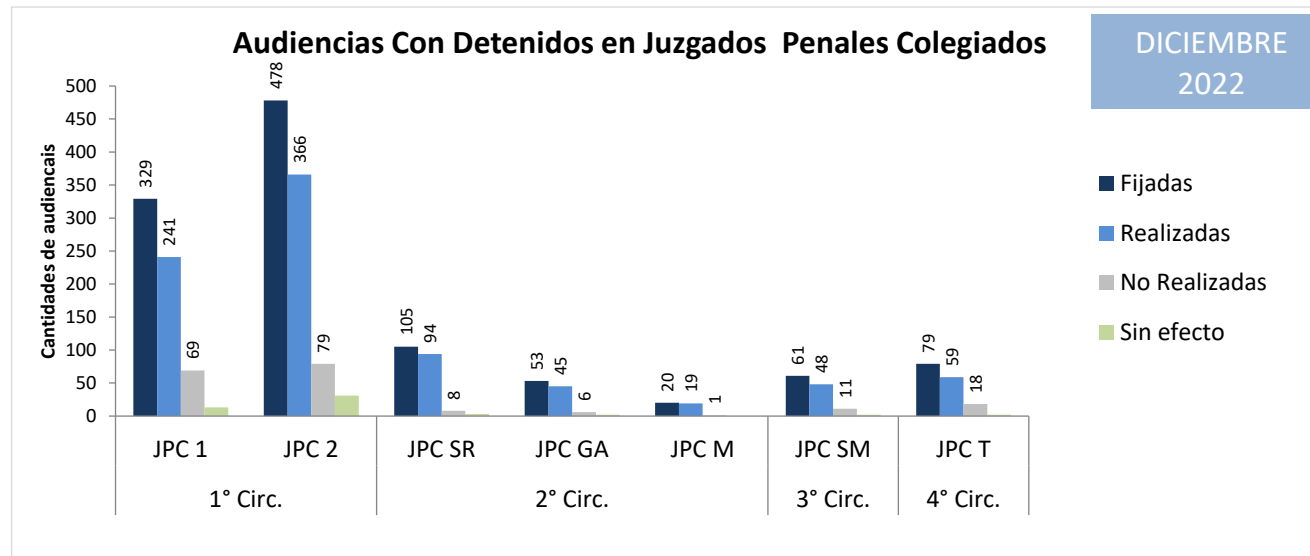
Cuadro 6



## 6.2. JUZGADOS PENALES COLEGIADOS – AUDIENCIAS CON DETENIDOS

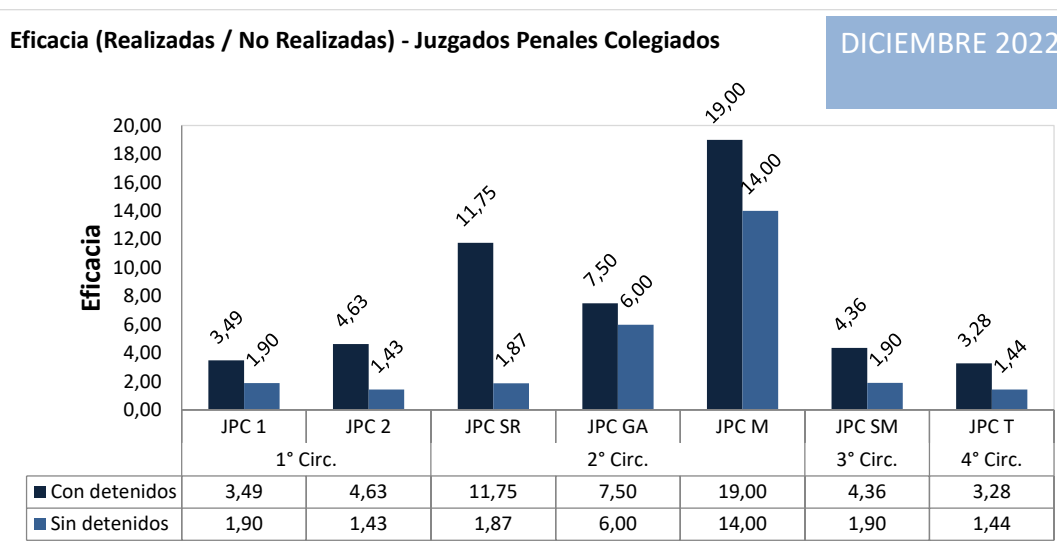
Audiencias <b>CON DETENIDOS</b> - JUZGADOS PENALES COLEGIADOS						
Circunscripción	Organismo	Fijadas	Realizadas	No Realizadas	Sin efecto	Eficacia
1° Circ.	JPC 1	329	241	69	13	3,49
	JPC 2	478	366	79	31	4,63
2° Circ.	JPC SR	105	94	8	3	11,75
	JPC GA	53	45	6	2	7,50
	JPC M	20	19	1	0	19,00
3° Circ.	JPC SM	61	48	11	2	4,36
4° Circ.	JPC T	79	59	18	2	3,28
Total		1125	872	192	53	4,5

Cuadro 7



### 6.3. JUZGADOS PENALES COLEGIADOS - INDICADOR DE EFICACIA EN AUDIENCIAS

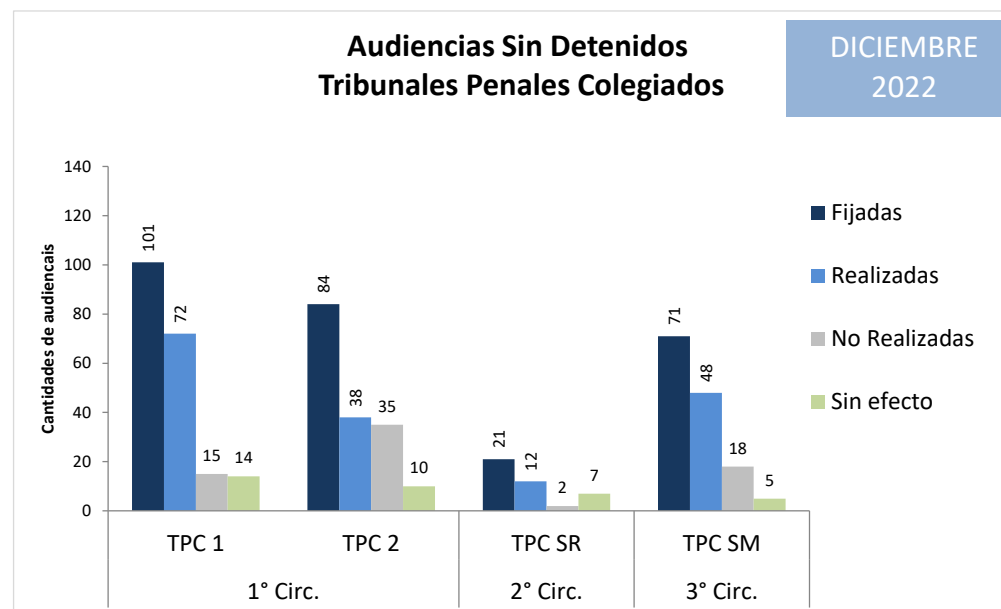
Eficacia en Juzgados Penales Colegiados			
Circunscripción	Organismo	Sin detenidos	Con detenidos
1° Circ.	JPC 1	1,90	3,49
	JPC 2	1,43	4,63
2° Circ.	JPC SR	1,87	11,75
	JPC GA	6,00	7,50
	JPC M	14,00	19,00
3° Circ.	JPC SM	1,90	4,36
4° Circ.	JPC T	1,44	3,28
Cuadro 8			



#### 6.4. TRIBUNALES PENALES COLEGIADOS – AUDIENCIAS SIN DETENIDOS

Audiencias SIN DETENIDOS - TRIBUNALES PENALES COLEGIADOS						
Circunscripción	Organismo	Fijadas	Realizadas	No Realizadas	Sin efecto	Eficacia
1° Circ.	TPC 1	101	72	15	14	4,80
	TPC 2	84	38	35	10	1,09
2° Circ.	TPC SR	21	12	2	7	6,00
3° Circ.	TPC SM	71	48	18	5	2,67
Total		277	170	70	36	2,43

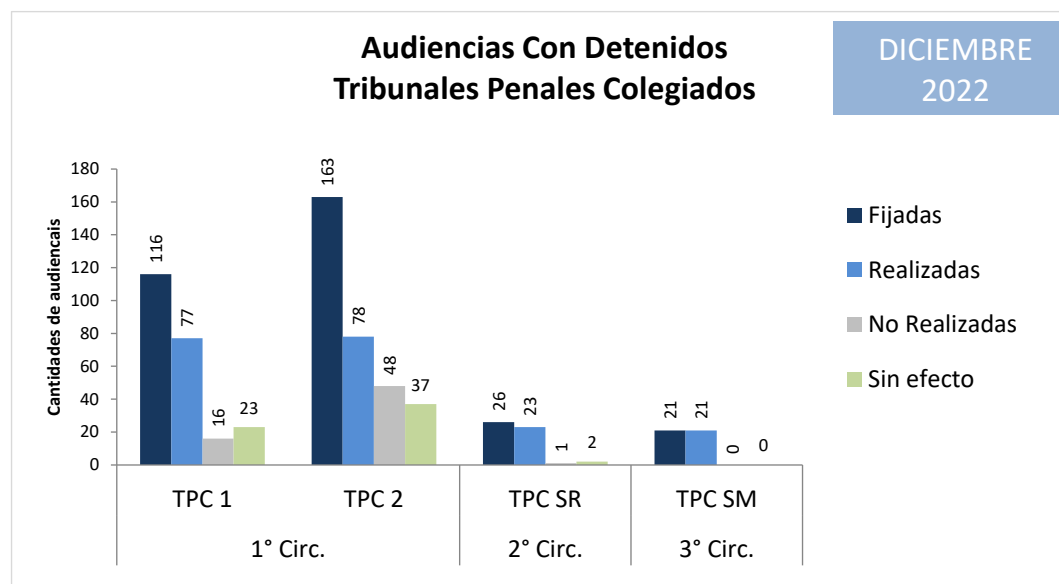
Cuadro 9



## 6.5. TRIBUNALES PENALES COLEGIADOS – AUDIENCIAS CON DETENIDOS

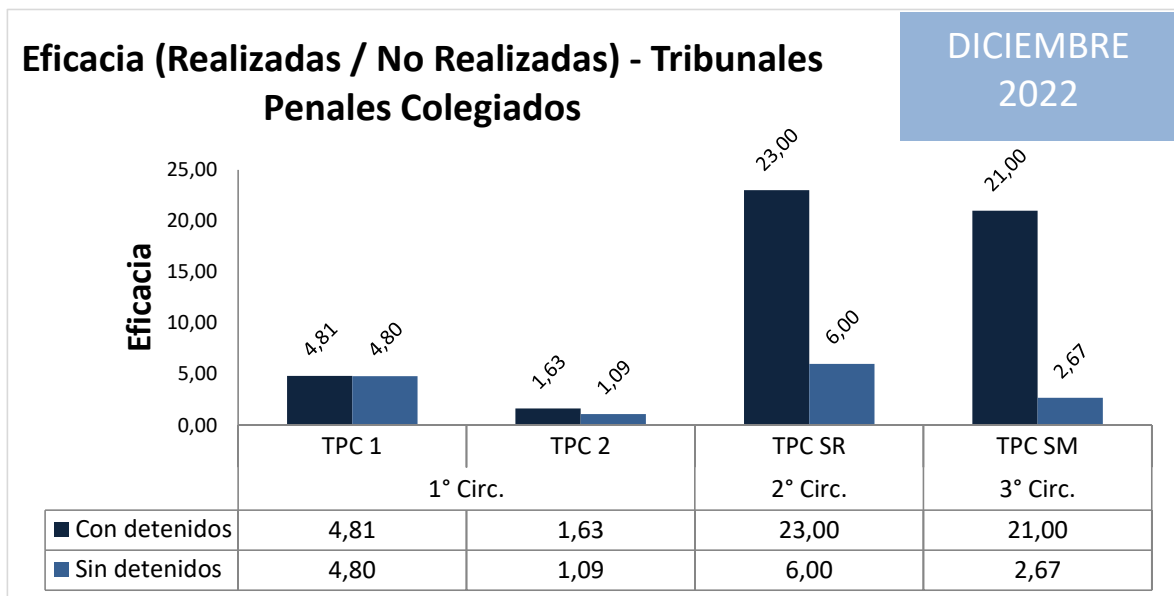
Audiencias <b>CON DETENIDOS</b> - TRIBUNALES PENALES COLEGIADOS						
Circunscripción	Organismo	Fijadas	Realizadas	No Realizadas	Sin efecto	Eficacia
1° Circ.	TPC 1	116	77	16	23	4,81
	TPC 2	163	78	48	37	1,63
2° Circ.	TPC SR	26	23	1	2	23,00
3° Circ.	TPC SM	21	21	0	0	21,00
Total		326	199	65	62	3,06

Cuadro 10



6.6. TRIBUNALES PENALES COLEGIADOS - INDICADOR DE EFICACIA EN AUDIENCIAS

Eficacia en Tribunales Penales Colegiados			
Circunscripción	Organismo	Sin detenidos	Con detenidos
1° Circ.	TPC 1	4,80	4,81
	TPC 2	1,09	1,63
2° Circ.	TPC SR	6,00	23,00
3° Circ.	TPC SM	2,67	21,00
Cuadro 11			



## 7. ANÁLISIS DE AUDIENCIAS SEGÚN EL HORARIO DE FIJACIÓN Y REALIZACIÓN –TURNO MATUTINO Y VESPERTINO

### 7.1. JUZGADOS PENALES COLEGIADOS

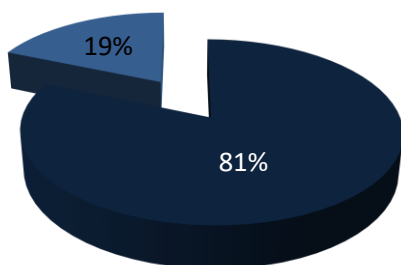
Se agrega una nueva segmentación de los datos de las audiencias, esta vez conforme al horario de fijación de las audiencias como también el horario de realización efectiva.

Cantidad de audiencias por Turno (Mat/Ves) en Juzgados Penales					
Circunscripción	Organismo	Audiencias <b>Fijadas</b>		Audiencias <b>Realizadas</b>	
		Matutinas	Vespertinas	Matutinas	Vespertinas
1° Circ.	JPC 1	710	84	458	58
	JPC 2	541	172	376	122
2° Circ.	JPC SR	227	2	165	2
	JPC GA	67	0	57	0
	JPC M	34	0	33	0
3° Circ.	JPC SM	105	58	80	25
4° Circ.	JPC T	226	1	136	1
<b>Total</b>		<b>1910</b>	<b>317</b>	<b>1305</b>	<b>208</b>

Cuadro 12

### Audiencias fijadas en Juzgados

■ MATUTINO ■ VESPERTINO



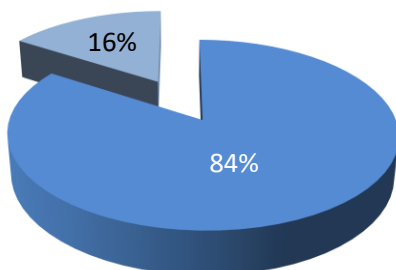
### Proporción de audiencias fijadas por turno en Juzgados Penales Colegiados

■ Audiencias Fijadas Matutinas ■ Audiencias Fijadas Vespertinas



### Audiencias realizadas en Juzgados

■ MATUTINO ■ VESPERTINO



### Proporción de audiencias realizadas por turno en Juzgados Penales Colegiados

■ Audiencias Realizadas Matutinas ■ Audiencias Realizadas Vespertinas





## 7.2. TRIBUNALES PENALES COLEGIADOS

Cantidad de Audiencias por Turno (Mat/Ves) en Tribunales Penales Colegiados					
Circunscripción	Organismo	Audiencias <b>Fijadas</b>		Audiencias <b>Realizadas</b>	
		Matutinas	Vespertinas	Matutinas	Vespertinas
1° Circ.	TPC 1	159	58	107	42
	TPC 2	187	60	89	27
2° Circ.	TPC SR	42	5	32	3
3° Circ.	TPC SM	72	20	57	12
<b>Total</b>		<b>460</b>	<b>143</b>	<b>285</b>	<b>84</b>
Cuadro 13					

