



PODER JUDICIAL MENDOZA
SUPREMA CORTE DE JUSTICIA

SECRETARÍA DE MODERNIZACIÓN

FUERO PENAL COLEGIADO

INFORME AUDIENCIAS

PROVINCIA DE MENDOZA

ENERO 2024

Periodo Evaluado: Desde el 01/01/2024 hasta el 31/01/2024

Alcance Territorial: Primera, Segunda, Tercera y Cuarta Circunscripción Judicial de la Provincia de Mendoza.

Fuente de datos: Sistema de Agenda de Audiencias Penales – Información actualizada a febrero de 2024.

Informe Elaborado por: Área de Auditoría- Secretaría de Modernización.

Contenido

1.	INTRODUCCIÓN	3
2.	ABREVIATURAS.....	3
3.	INFORMACIÓN GENERAL DE AUDIENCIAS DEL FUERO PENAL COLEGIADO	3
3.1.	VARIABLES ANALIZADAS	3
3.2.	SEGMENTACIÓN DE LOS DATOS	4
3.3.	CANTIDADES MENSUALES DE AUDIENCIAS	5
4.	INDICADORES DE AUDIENCIAS DEL FUERO PENAL COLEGIADO.....	7
4.1.	VARIABLES ANALIZADAS	7
4.2.	MOTIVOS DE FRACASO DE AUDIENCIAS – PROVINCIAL - PARETO	11
5.	EVOLUCIÓN DIARIA DE LAS AUDIENCIAS DURANTE EL MES DE ENERO DE 2024.....	17
5.1.	VARIABLES ANALIZADAS	17
6.	ANÁLISIS DE AUDIENCIAS CON / SIN DETENIDOS DURANTE ENERO DE 2024.....	19
6.1.	JUZGADOS PENALES COLEGIADOS – AUDIENCIAS SIN DETENIDOS	20
6.2.	JUZGADOS PENALES COLEGIADOS – AUDIENCIAS CON DETENIDOS.....	20
6.3.	JUZGADOS PENALES COLEGIADOS - INDICADOR DE EFICACIA EN AUDIENCIAS.....	22
6.4.	TRIBUNALES PENALES COLEGIADOS – AUDIENCIAS SIN DETENIDOS	23
6.5.	TRIBUNALES PENALES COLEGIADOS – AUDIENCIAS CON DETENIDOS.....	23
6.6.	TRIBUNALES PENALES COLEGIADOS - INDICADOR DE EFICACIA EN AUDIENCIAS	25
7.	ANÁLISIS DE AUDIENCIAS SEGÚN EL HORARIO DE FIJACIÓN Y REALIZACIÓN –TURNO MATUTINO Y VESPERTINO	26
7.1.	JUZGADOS PENALES COLEGIADOS	26
7.2.	TRIBUNALES PENALES COLEGIADOS.....	28

1. INTRODUCCIÓN

Al haber dado cumplimiento al artículo 23 de la Ley 9040 en cuanto a la confección de informes conforme a la implementación de la presente Ley, a fin de dar continuidad al seguimiento de lo que acontece en función de la realización de audiencias en el Fuero Penal Colegiado y la política de datos abiertos se realiza el presente informe de carácter mensual.

Teniendo en cuenta que en la actualidad, el Fuero Penal Colegiado de la primera circunscripción judicial se encuentra cumpliendo funciones en el nuevo edificio del Polo Judicial Penal, el que cuenta con las herramientas informáticas que permiten la realización de un modelo mixto de audiencias (presenciales, semi-presenciales y remotas), todo ello en función de lograr aumentar la efectividad en la realización de las mismas, optimizando recursos (ej.: evitar traslados de detenidos cuando existe alguna razón de dificultad de traslado).

En el presente informe se agrega un nuevo dato estadístico “Motivos de Fracaso de Audiencias”, lo que permitirá una más clara lectura de los datos. (Cuadro y Gráfico Pareto)

El informe mensual, tiene como objetivo brindar una herramienta de información elaborada en base a los datos registrados en la Agenda de Audiencias del Fuero Penal Colegiado de la Provincia de Mendoza diseñado por la Dirección de Informática del Poder Judicial.

2. ABREVIATURAS

1° Circ.	JPC 1	Juzgado Penal Colegiado N° 1 - Con sede en la Ciudad de Mendoza - 1° Circunscripción Judicial
	JPC 2	Juzgado Penal Colegiado N° 2 - Con sede en la Ciudad de Mendoza - 1° Circunscripción Judicial
2° Circ.	JPC SR	Juzgado Penal Colegiado N° 1 - Con sede en la Ciudad de San Rafael - 2° Circunscripción Judicial
	JPC GA	Juzgado Penal Colegiado N° 2 - Con sede en la Ciudad de General Alvear - 2° Circunscripción Judicial
	JPC M	Juzgado Penal Colegiado N° 3 - Con sede en la Ciudad de Malargüe - 2° Circunscripción Judicial
3° Circ.	JPC SM	Juzgado Penal Colegiado N° 1 - Con sede en la Ciudad de San Martín - 3° Circunscripción Judicial
4° Circ.	JPC T	Juzgado Penal Colegiado N° 1 - Con sede en la Ciudad de Tunuyán - 4° Circunscripción Judicial
1° Circ.	TPC 1	Tribunal Penal Colegiado N° 1 - Con sede en la Ciudad de Mendoza - 1° Circunscripción Judicial
	TPC 2	Tribunal Penal Colegiado N° 2 - Con sede en la Ciudad de Mendoza - 1° Circunscripción Judicial
2° Circ.	TPC SR	Tribunal Penal Colegiado N° 1 - Con sede en la Ciudad de San Rafael - 2° Circunscripción Judicial
3° Circ.	TPC SM	Tribunal Penal Colegiado N° 1 - Con sede en la Ciudad de San Martín - 3° Circunscripción Judicial
1° Circ.	TPM	Tribunal Penal de Menores N° 1 - Con sede en la Ciudad de Mendoza - 1° Circunscripción Judicial
2° Circ.	TPM SR	Tribunal Penal de Menores N° 1 - Con sede en la Ciudad de San Rafael - 2° Circunscripción Judicial

3. INFORMACIÓN GENERAL DE AUDIENCIAS DEL FUERO PENAL COLEGIADO

3.1. VARIABLES ANALIZADAS

- **Audiencias Fijadas para el periodo:** Indica la cantidad de audiencias que cada organismo planificó realizar en el periodo evaluado y registró consecuentemente en el Sistema de Agenda de Audiencias.
- **Audiencias Realizadas:** Indica la cantidad de audiencias que se concretaron de acuerdo a la planificación realizada por el organismo.
- **Audiencias No realizadas:** Indica la cantidad de audiencias que no se llevaron a cabo por errores procedimentales y/o problemas evitables, cuya responsabilidad

puede adjudicarse a uno o más intervinientes en el proceso judicial que se está desarrollando.

- **Audiencias dejadas Sin Efecto:** Indica la cantidad de audiencias que no se llevaron
- **Audiencias con resultado pendiente de carga:** Indica la cantidad de audiencias que, habiéndose cumplido el plazo para la registración, el organismo responsable de la audiencia no ha realizado la registración del resultado correspondiente.

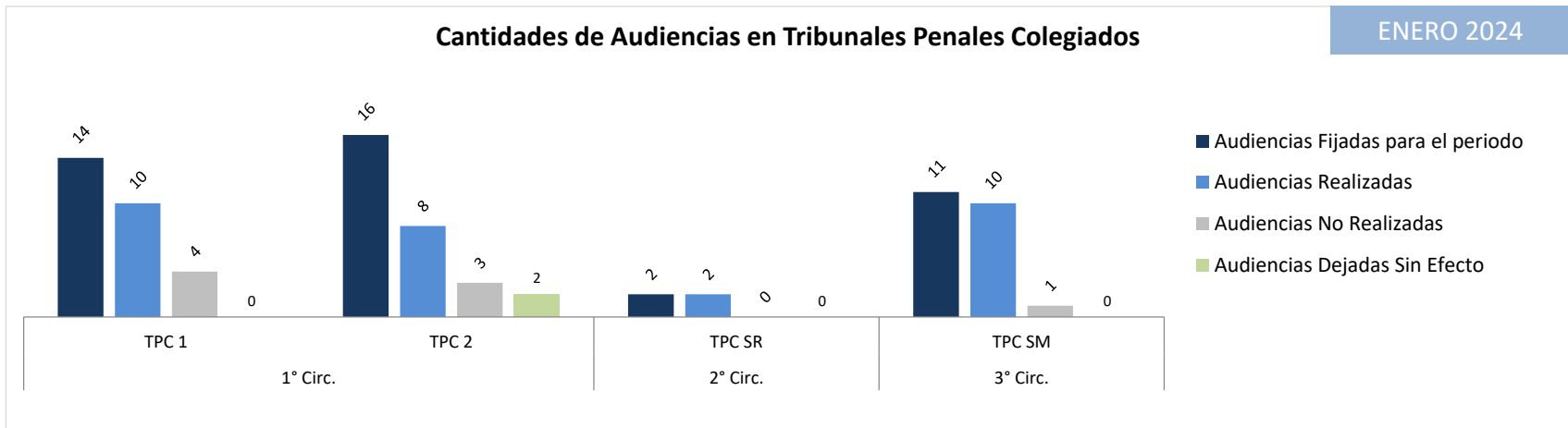
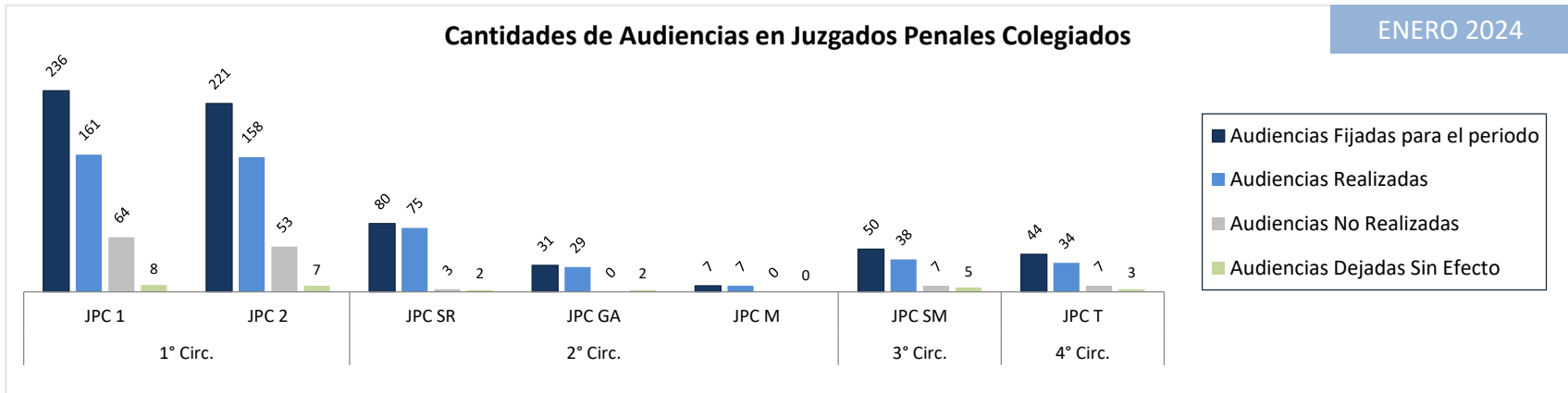
3.2. SEGMENTACIÓN DE LOS DATOS

- **Por organismo:** Se muestran cantidades totales de audiencias en cada organismo del Fuero Penal de la Provincia de Mendoza.
- **Por instancia:** Se agrupan los organismos conforme pertenecen a Juzgados Penales Colegiados o Tribunales Penales Colegiados.
- **Por unidad de tiempo:** Los datos corresponden a la totalidad de registraciones realizadas en el lapso de un mes.

3.3. CANTIDADES MENSUALES DE AUDIENCIAS

AUDIENCIAS COMPRENDIDAS EN EL MES DE ENERO DE 2024						
DATOS REGISTRADOS						
Circunscripción	Organismo	Audiencias Fijadas para el periodo	Audiencias Realizadas	Audiencias No Realizadas	Audiencias Dejadas Sin Efecto	Audiencias con resultado pendiente de carga
1° Circ.	JPC 1	236	161	64	8	3
	JPC 2	221	158	53	7	3
2° Circ.	JPC SR	80	75	3	2	0
	JPC GA	31	29	0	2	0
	JPC M	7	7	0	0	0
3° Circ.	JPC SM	50	38	7	5	0
4° Circ.	JPC T	44	34	7	3	0
Total JPC		669	502	134	27	6
1° Circ.	TPC 1	14	10	4	0	0
	TPC 2	16	8	3	2	3
2° Circ.	TPC SR	2	2	0	0	0
3° Circ.	TPC SM	11	10	1	0	0
Total TPC		43	30	8	2	3
1° Circ.	TPM	0	0	0	0	0
2° Circ.	TPM SR	0	0	0	0	0
Total TPM		0	0	0	0	0
Total		712	532	142	29	9

Cuadro 1



4. INDICADORES DE AUDIENCIAS DEL FUERO PENAL COLEGIADO

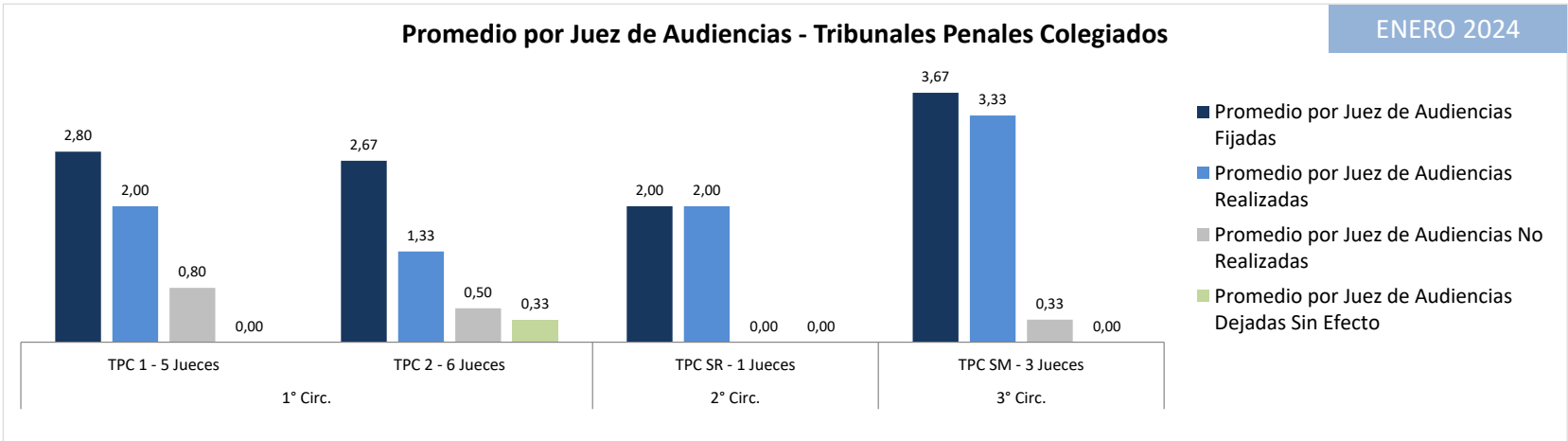
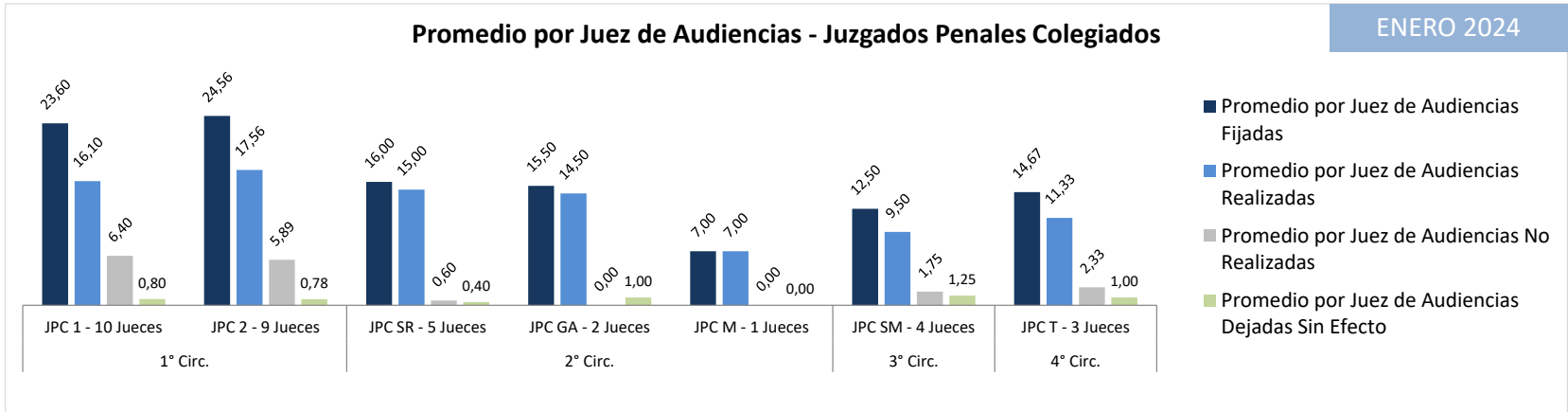
4.1. VARIABLES ANALIZADAS

- **Promedio por Juez de Audiencias:** El indicador toma la cantidad de audiencias (fijadas, fijadas netas, realizadas, no realizadas, sin efecto) de cada organismo y lo divide por la cantidad de jueces que intervienen en el mencionado organismo en el mes bajo análisis.
- **Tasa de Fijación % (Audiencias Fijadas en el Organismo / Total Fijadas en la instancia):** El indicador muestra qué porcentaje de audiencias se fijan en un organismo en proporción del total de audiencias que se fijan en la misma instancia, ya sea Juzgado o Tribunal.
- **Tasa de Celebración - % (Realizadas / Fijadas en el organismo):** Indica qué porcentaje del total de audiencias fijadas en el organismo se realizaron conforme a lo planificado en la registración.
- **Tasa de Fracaso - % (No realizadas / Fijadas en el organismo):** Indica el porcentaje de audiencias que no se llevaron a cabo en relación al total de audiencias fijadas en el organismo; sin tener en cuenta el motivo del fracaso de las mismas.
- **Cantidad y Tasa (%) de Motivos de Fracaso de Audiencias:** Indica la cantidad de motivos de audiencias “No realizadas” y “Pendientes de carga” junto al porcentaje de cada uno de los motivos, además del porcentaje acumulado. (Gráfico Pareto)
- **Tasa de Audiencias Sin Efecto - % (Sin efecto / Fijadas en el organismo):** Indica el porcentaje de audiencias que se dejaron sin efecto como proporción del total de audiencias fijadas en el organismo.
- **Eficacia – Relación (Realizadas / No Realizadas):** Esta relación, definida como un cociente entre las cantidades de audiencias realizadas y las cantidades de audiencias no realizadas, arroja un número que permite estimar la eficacia del organismo en la realización de audiencias. Es un número que brinda al organismo información sobre si su desempeño mejora (el indicador crece con el paso del tiempo) o empeora (el indicador decrece a medida que los meses transcurren). El número que arroja muestra intuitivamente cuántas audiencias se realizan por cada audiencia que fracasa. Tiene como ventaja que en su cálculo no se incorpora la cantidad de audiencias fijadas por el organismo, valor que es muy diferente entre los organismos de la misma instancia. Es valioso en tanto se analice su evolución a lo largo del

tiempo, permitiendo detectar si la eficacia de la realización de audiencias mejora o no.

PROMEDIO DE AUDIENCIAS POR JUEZ EN CADA ORGANISMO - PROMEDIO MENSUAL DE ENERO 2024					
Circunscripción	Organismo / Cantidad de Jueces	Promedio por Juez de Audiencias Fijadas	Promedio por Juez de Audiencias Realizadas	Promedio por Juez de Audiencias No Realizadas	Promedio por Juez de Audiencias Dejadas Sin Efecto
1° Circ.	JPC 1 - 10 Jueces	23,60	16,10	6,40	0,80
	JPC 2 - 9 Jueces	24,56	17,56	5,89	0,78
2° Circ.	JPC SR - 5 Jueces	16,00	15,00	0,60	0,40
	JPC GA - 2 Jueces	15,50	14,50	0,00	1,00
	JPC M - 1 Jueces	7,00	7,00	0,00	0,00
3° Circ.	JPC SM - 4 Jueces	12,50	9,50	1,75	1,25
4° Circ.	JPC T - 3 Jueces	14,67	11,33	2,33	1,00
Promedio por Juez - JPC		19,68	14,76	3,94	0,79
1° Circ.	TPC 1 - 5 Jueces	2,80	2,00	0,80	0,00
	TPC 2 - 6 Jueces	2,67	1,33	0,50	0,33
2° Circ.	TPC SR - 1 Jueces	2,00	2,00	0,00	0,00
3° Circ.	TPC SM - 3 Jueces	3,67	3,33	0,33	0,00
Promedio por Juez - TPC		2,87	2,00	0,53	0,13

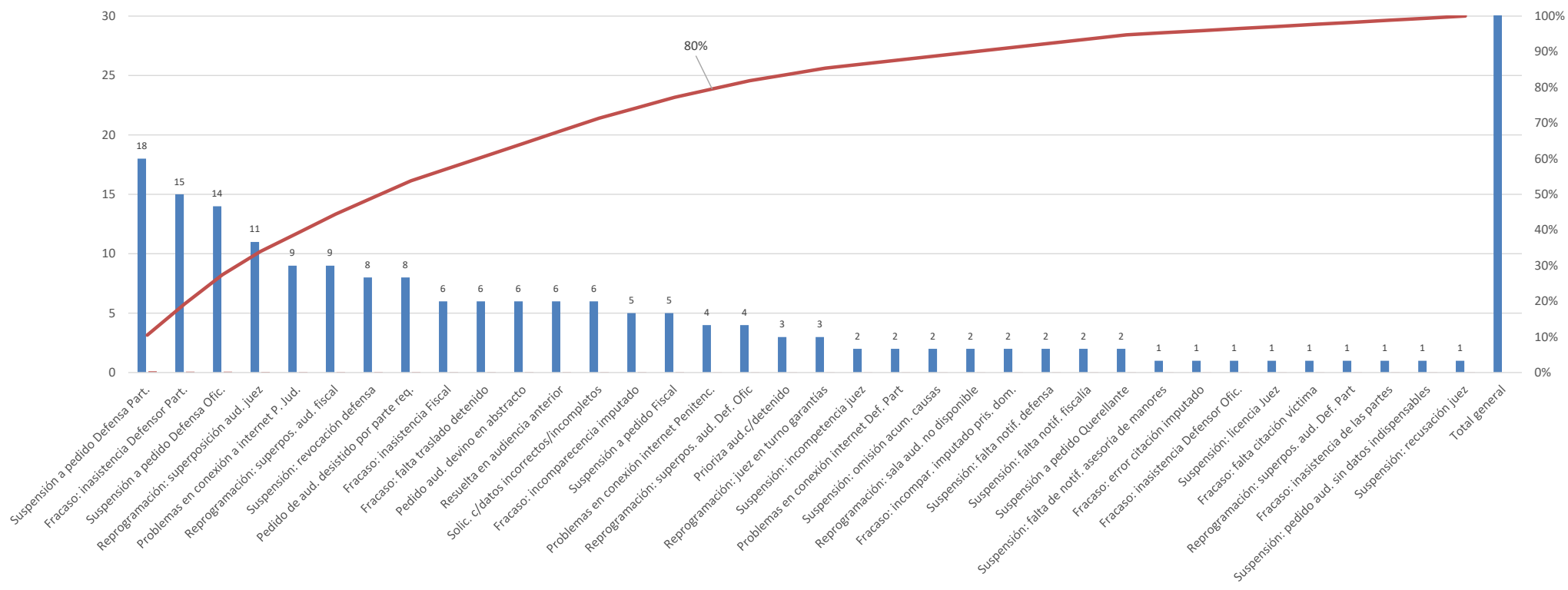
Cuadro 2



4.2. MOTIVOS DE FRACASO DE AUDIENCIAS – PROVINCIAL - PARETO

Motivos fracaso de audiencias	Cantidad	Porcentaje	Porcentaje acumulado
<i>Suspensión a pedido Defensa Part.</i>	18	11%	11%
<i>Fracaso: inasistencia Defensor Part.</i>	15	9%	19%
<i>Suspensión a pedido Defensa Ofic.</i>	14	8%	27%
<i>Reprogramación: superposición aud. juez</i>	11	6%	34%
<i>Problemas en conexión a internet P. Jud.</i>	9	5%	39%
<i>Reprogramación: superpos. aud. fiscal</i>	9	5%	44%
<i>Suspensión: revocación defensa</i>	8	5%	49%
<i>Pedido de aud. desistido por parte req.</i>	8	5%	54%
<i>Fracaso: inasistencia Fiscal</i>	6	4%	57%
<i>Fracaso: falta traslado detenido</i>	6	4%	61%
<i>Pedido aud. devino en abstracto</i>	6	4%	64%
<i>Resuelta en audiencia anterior</i>	6	4%	68%
<i>Solic. c/datos incorrectos/incompletos</i>	6	4%	71%
<i>Fracaso: incomparecencia imputado</i>	5	3%	74%
<i>Suspensión a pedido Fiscal</i>	5	3%	77%
<i>Problemas en conexión internet Penitenc.</i>	4	2%	80%
<i>Reprogramación: superpos. aud. Def. Ofic</i>	4	2%	82%
<i>Prioriza aud.c/detenido</i>	3	2%	84%
<i>Reprogramación: juez en turno garantías</i>	3	2%	85%
<i>Suspensión: incompetencia juez</i>	2	1%	87%
<i>Problemas en conexión internet Def. Part</i>	2	1%	88%
<i>Suspensión: omisión acum. causas</i>	2	1%	89%
<i>Reprogramación: sala aud. no disponible</i>	2	1%	90%
<i>Fracaso: incompar. imputado pris. dom.</i>	2	1%	91%
<i>Suspensión: falta notif. defensa</i>	2	1%	92%
<i>Suspensión: falta notif. fiscalía</i>	2	1%	94%
<i>Suspensión a pedido Querellante</i>	2	1%	95%
<i>Suspensión: falta de notif. asesoría de manores</i>	1	1%	95%
<i>Fracaso: error citación imputado</i>	1	1%	96%
<i>Fracaso: inasistencia Defensor Ofic.</i>	1	1%	96%
<i>Suspensión: licencia Juez</i>	1	1%	97%
<i>Fracaso: falta citación víctima</i>	1	1%	98%
<i>Reprogramación: superpos. aud. Def. Part</i>	1	1%	98%
<i>Fracaso: inasistencia de las partes</i>	1	1%	99%
<i>Suspensión: pedido aud. sin datos indispensables</i>	1	1%	99%
<i>Suspensión: recusación juez</i>	1	1%	100%
Total general	171		

Motivos de fracaso de audiencias - Enero 2024

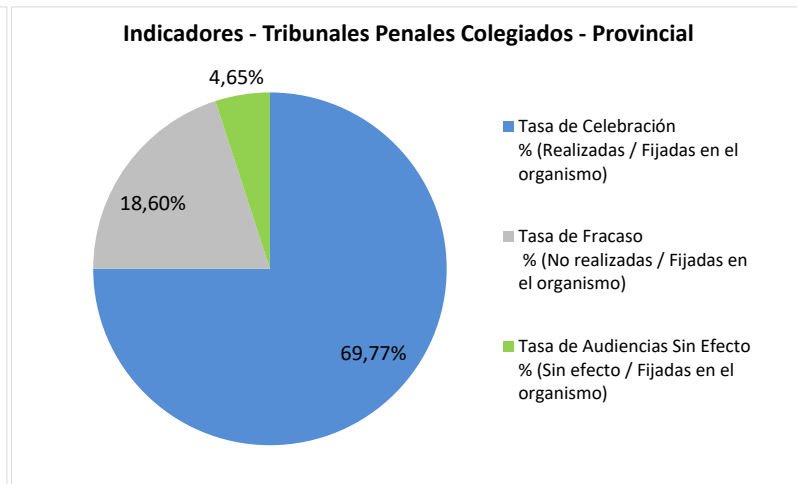
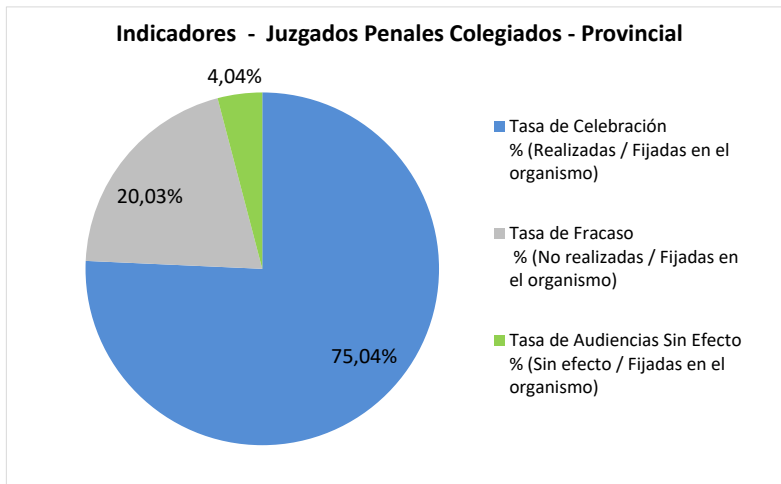
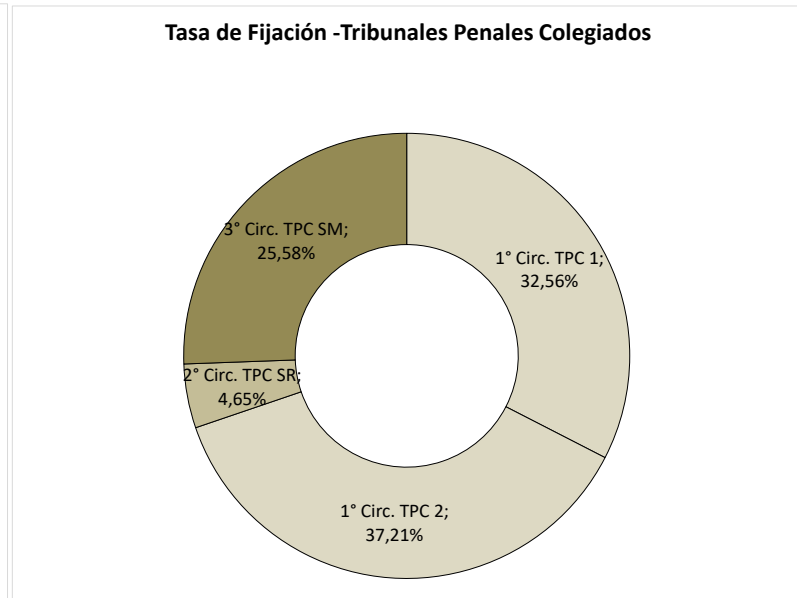
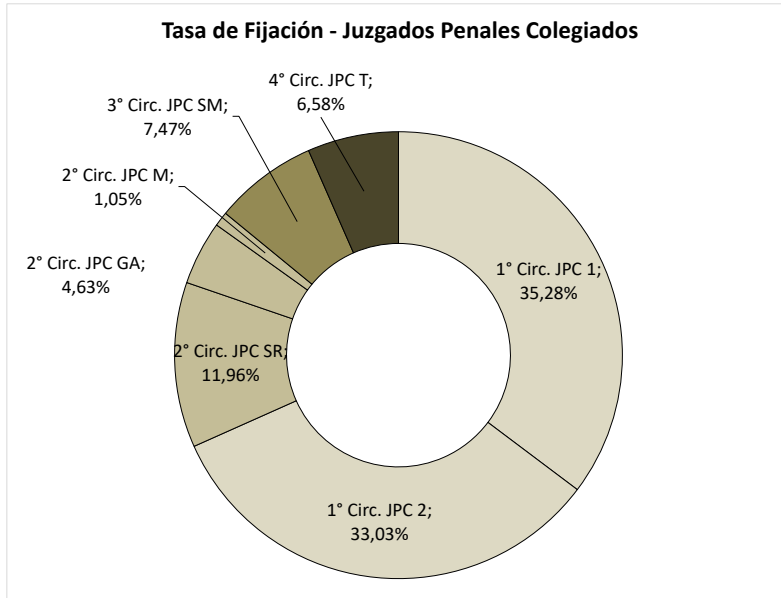


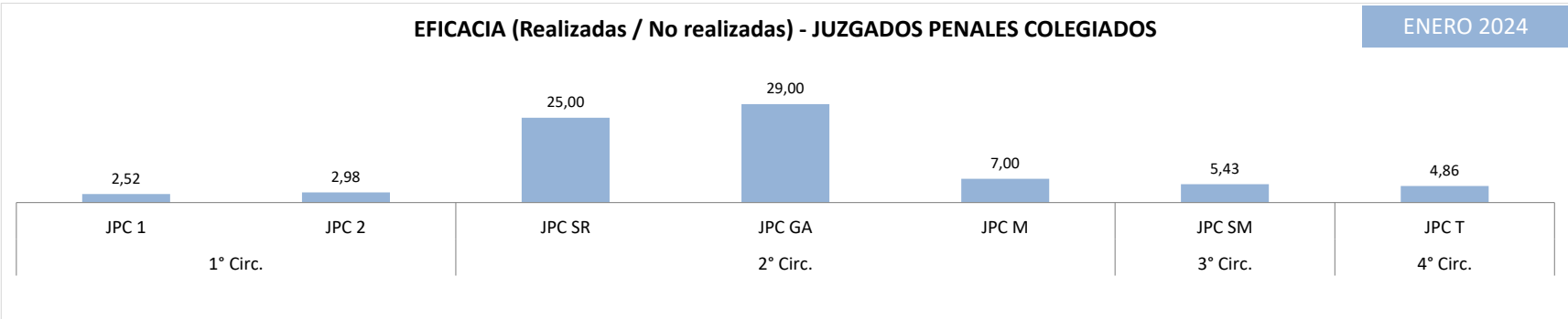
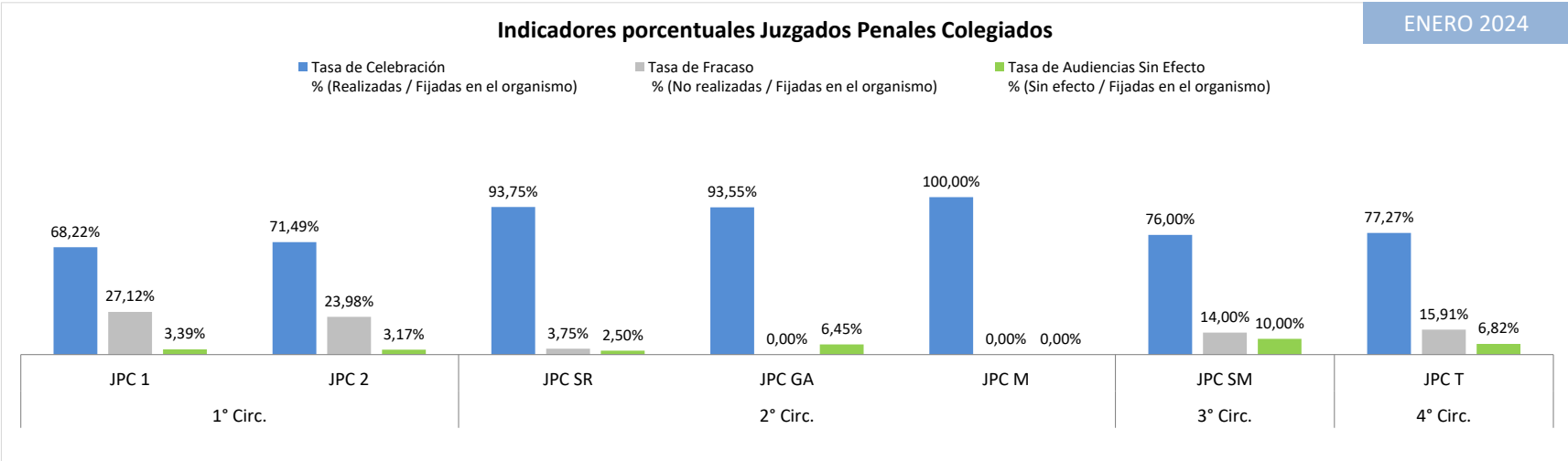
AUDIENCIAS COMPRENDIDAS EN EL MES DE ENERO 2024

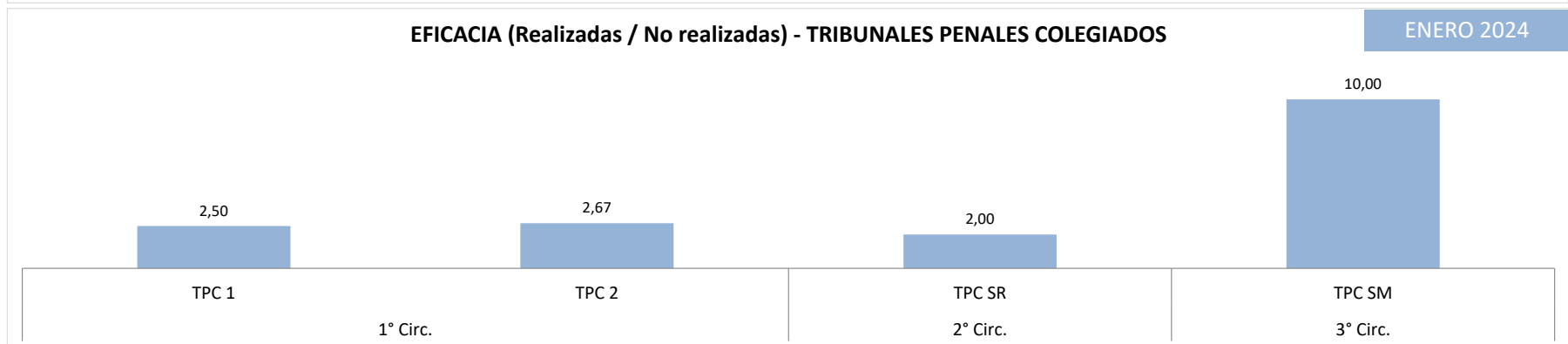
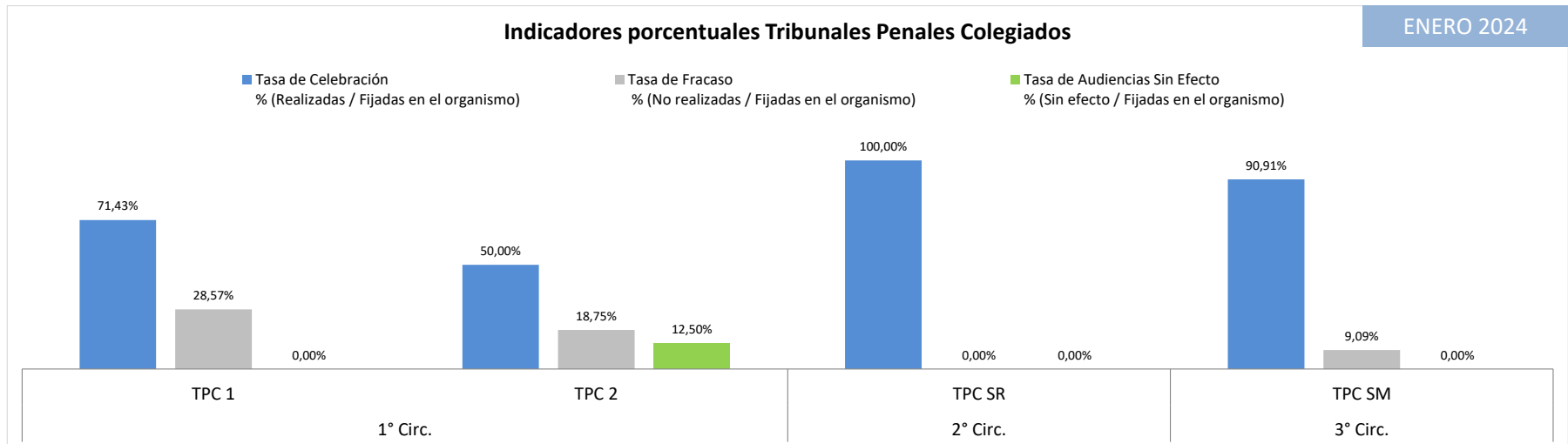
INDICADORES

Circunscripción	Organismo	Tasa de Fijación % (Fijadas en el organismo / Total Fijadas en la instancia)	Tasa de Celebración % (Realizadas / Fijadas en el organismo)	Tasa de Fracaso % (No realizadas / Fijadas en el organismo)	Tasa de Audiencias Sin Efecto % (Sin efecto / Fijadas en el organismo)	Eficacia (Realizadas / No Realizadas)
1° Circ.	JPC 1	35,28%	68,22%	27,12%	3,39%	2,52
	JPC 2	33,03%	71,49%	23,98%	3,17%	2,98
2° Circ.	JPC SR	11,96%	93,75%	3,75%	2,50%	25,00
	JPC GA	4,63%	93,55%	0,00%	6,45%	29,00
	JPC M	1,05%	100,00%	0,00%	0,00%	7,00
3° Circ.	JPC SM	7,47%	76,00%	14,00%	10,00%	5,43
4° Circ.	JPC T	6,58%	77,27%	15,91%	6,82%	4,86
Total JPC		100,00%	75,04%	20,03%	4,04%	3,75
1° Circ.	TPC 1	32,56%	71,43%	28,57%	0,00%	2,50
	TPC 2	37,21%	50,00%	18,75%	12,50%	2,67
2° Circ.	TPC SR	4,65%	100,00%	0,00%	0,00%	2,00
3° Circ.	TPC SM	25,58%	90,91%	9,09%	0,00%	10,00
Total TPC		100,00%	69,77%	18,60%	4,65%	3,75
1° Circ.	TPM	0,00%	0,00%	0,00%	0,00%	0,00
2° Circ.	TPM SR	0,00%	0,00%	0,00%	0,00%	0,00
Total TPM		0,00%	0,00%	0,00%	0,00%	0,00

Cuadro 3







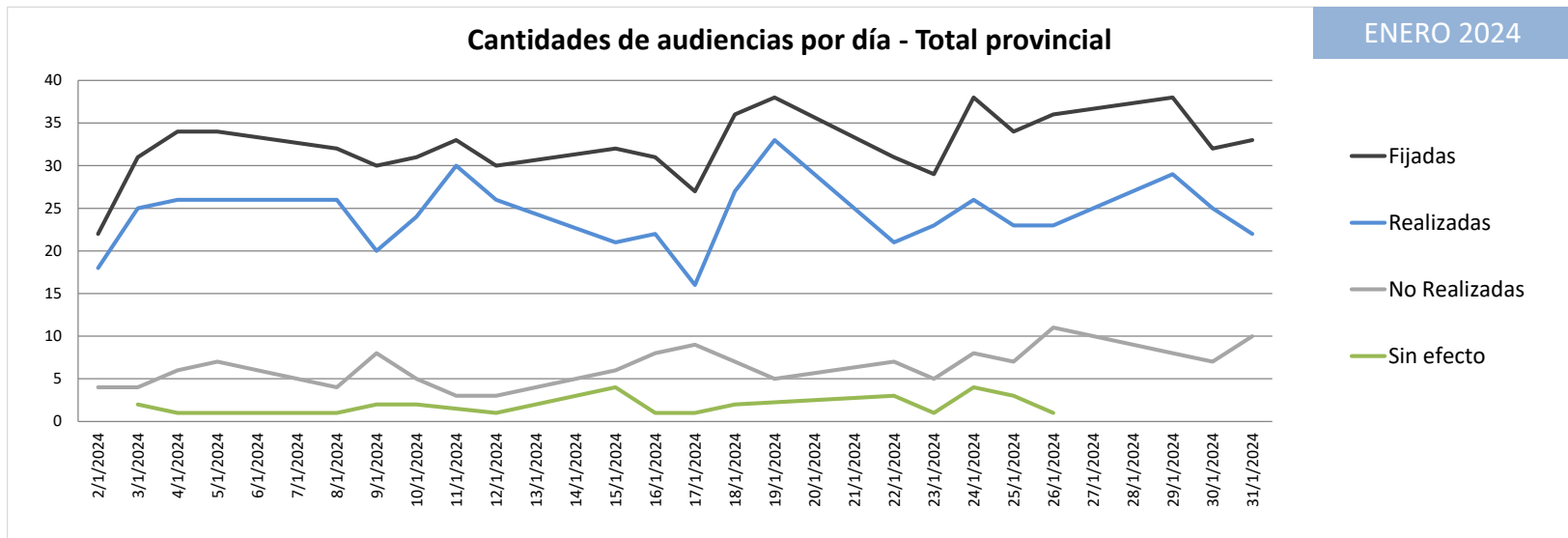
5. EVOLUCIÓN DIARIA DE LAS AUDIENCIAS DURANTE EL MES DE ENERO DE 2024

5.1. VARIABLES ANALIZADAS

Se presentan cantidades de audiencias totales en el Fuero Penal Colegiado de toda la Provincia de Mendoza. El objetivo es mostrar la evolución temporal de las audiencias a lo largo del mes.

AUDIENCIAS TOTALES POR DÍA - TOTAL PROVINCIAL ENERO 2024					
Fecha	Fijadas	Realizadas	No Realizadas	Sin efecto	Audiencias con resultado pendiente de carga
2/1/2024	22	18	4		
3/1/2024	31	25	4	2	
4/1/2024	34	26	6	1	1
5/1/2024	34	26	7		1
8/1/2024	32	26	4	1	1
9/1/2024	30	20	8	2	
10/1/2024	31	24	5	2	
11/1/2024	33	30	3		
12/1/2024	30	26	3	1	
15/1/2024	32	21	6	4	1
16/1/2024	31	22	8	1	
17/1/2024	27	16	9	1	1
18/1/2024	36	27	7	2	
19/1/2024	38	33	5		
22/1/2024	31	21	7	3	
23/1/2024	29	23	5	1	
24/1/2024	38	26	8	4	
25/1/2024	34	23	7	3	1
26/1/2024	36	23	11	1	1
29/1/2024	38	29	8		1
30/1/2024	32	25	7		
31/1/2024	33	22	10		1
Total	712	532	142	29	9

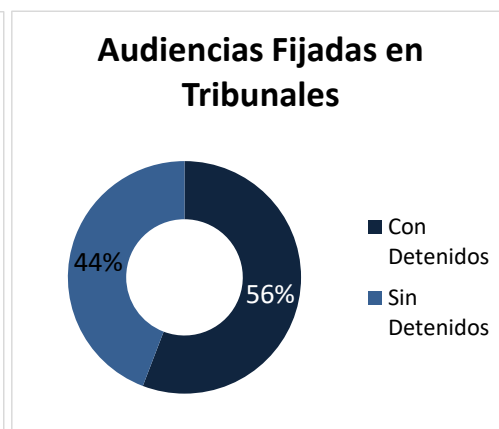
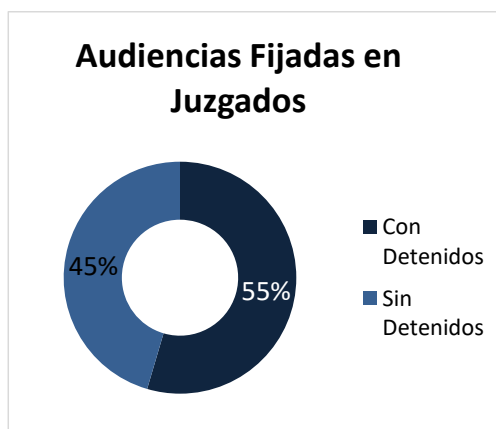
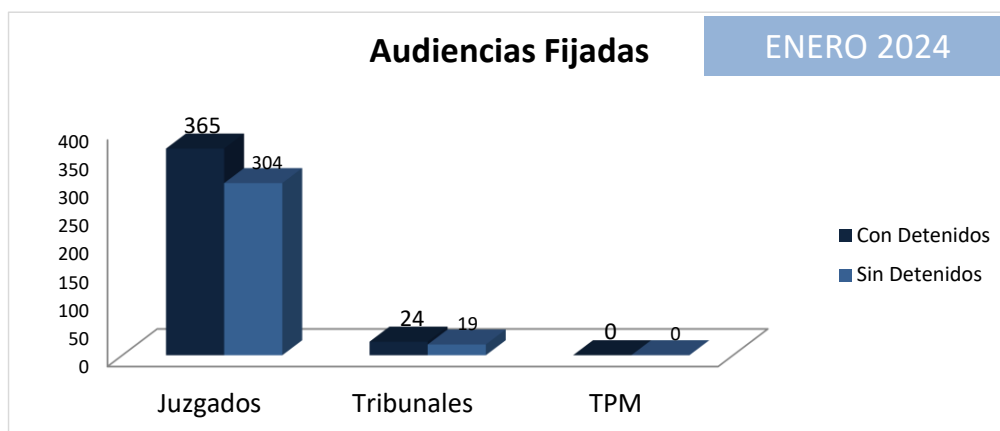
Cuadro 4



6. ANÁLISIS DE AUDIENCIAS CON / SIN DETENIDOS DURANTE ENERO DE 2024

Tipo de audiencias Fijadas	Juzgados	Tribunales	TPM
Con Detenidos	365	24	0
Sin Detenidos	304	19	0
Total Audiencias	669	43	0


Cuadro 5



6.1. JUZGADOS PENALES COLEGIADOS – AUDIENCIAS SIN DETENIDOS

Audiencias SIN DETENIDOS - JUZGADOS PENALES COLEGIADOS						
Circunscripción	Organismo	Fijadas	Realizadas	No Realizadas	Sin efecto	Eficacia
1° Circ.	JPC 1	155	105	41	7	2,56
	JPC 2	129	94	30	3	3,13
2° Circ.	JPC SR	6	6	0	0	6,00
	JPC GA	1	1	0	0	1,00
	JPC M	1	1	0	0	1,00
3° Circ.	JPC SM	6	4	0	2	4,00
4° Circ.	JPC T	6	5	1	0	5,00
Total		304	216	72	12	3,0

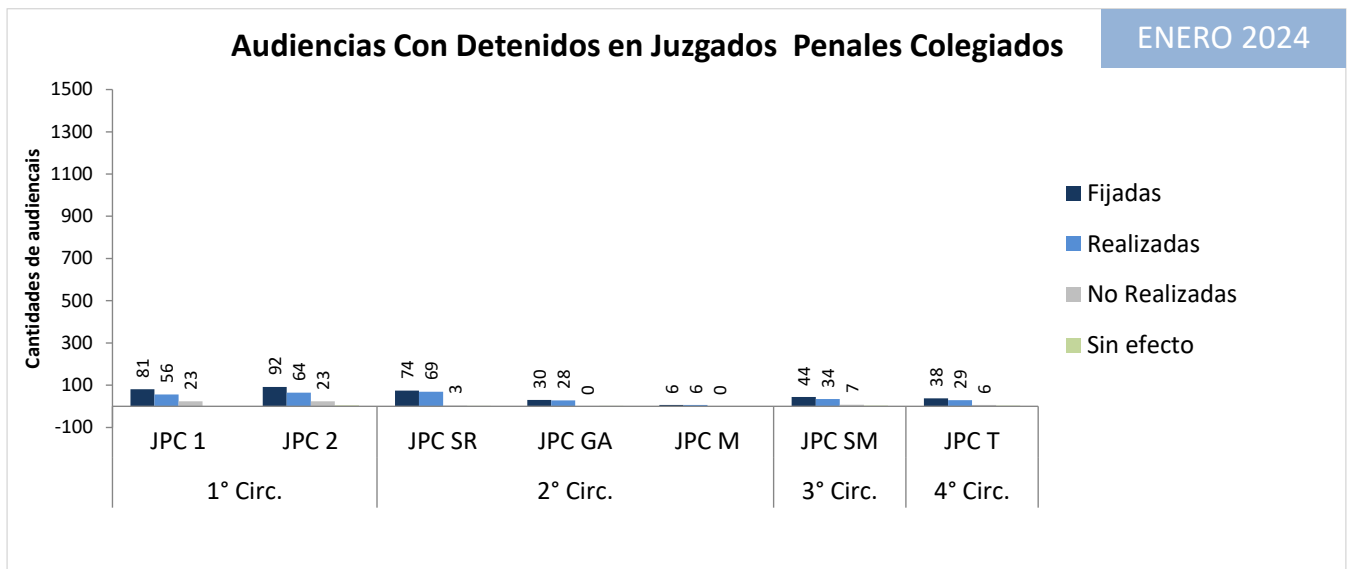
Cuadro 6



6.2. JUZGADOS PENALES COLEGIADOS – AUDIENCIAS CON DETENIDOS

Audiencias CON DETENIDOS - JUZGADOS PENALES COLEGIADOS						
Circunscripción	Organismo	Fijadas	Realizadas	No Realizadas	Sin efecto	Eficacia
1° Circ.	JPC 1	81	56	23	1	2,43
	JPC 2	92	64	23	4	2,78
2° Circ.	JPC SR	74	69	3	2	23,00
	JPC GA	30	28	0	2	28,00
	JPC M	6	6	0	0	6,00
3° Circ.	JPC SM	44	34	7	3	4,86
4° Circ.	JPC T	38	29	6	3	4,83
Total		365	286	62	15	4,6

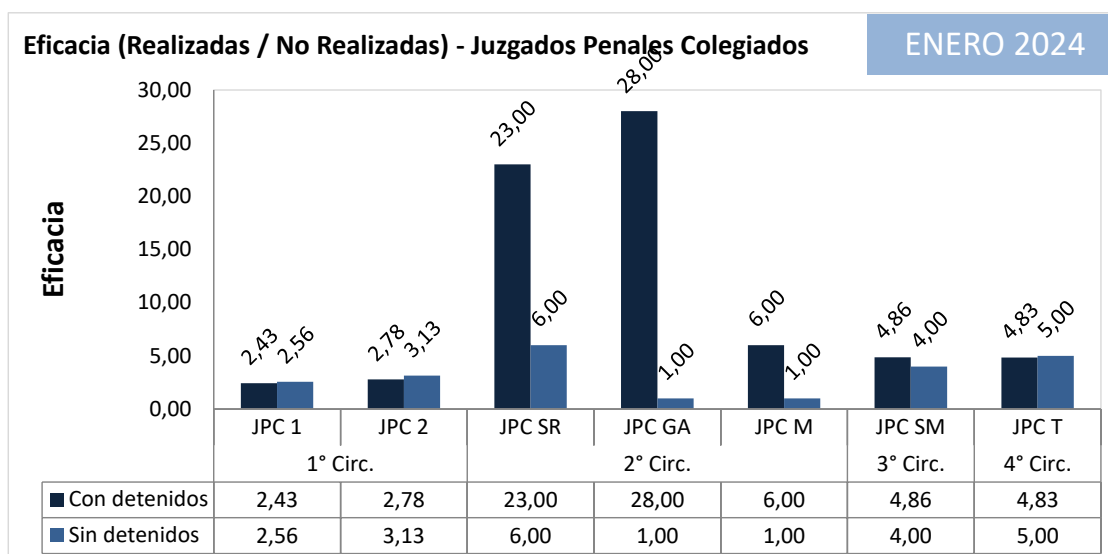
Cuadro 7



6.3. JUZGADOS PENALES COLEGIADOS - INDICADOR DE EFICACIA EN AUDIENCIAS

Eficacia en Juzgados Penales Colegiados			
Circunscripción	Organismo	Sin detenidos	Con detenidos
1° Circ.	JPC 1	2,56	2,43
	JPC 2	3,13	2,78
2° Circ.	JPC SR	6,00	23,00
	JPC GA	1,00	28,00
	JPC M	1,00	6,00
3° Circ.	JPC SM	4,00	4,86
4° Circ.	JPC T	5,00	4,83

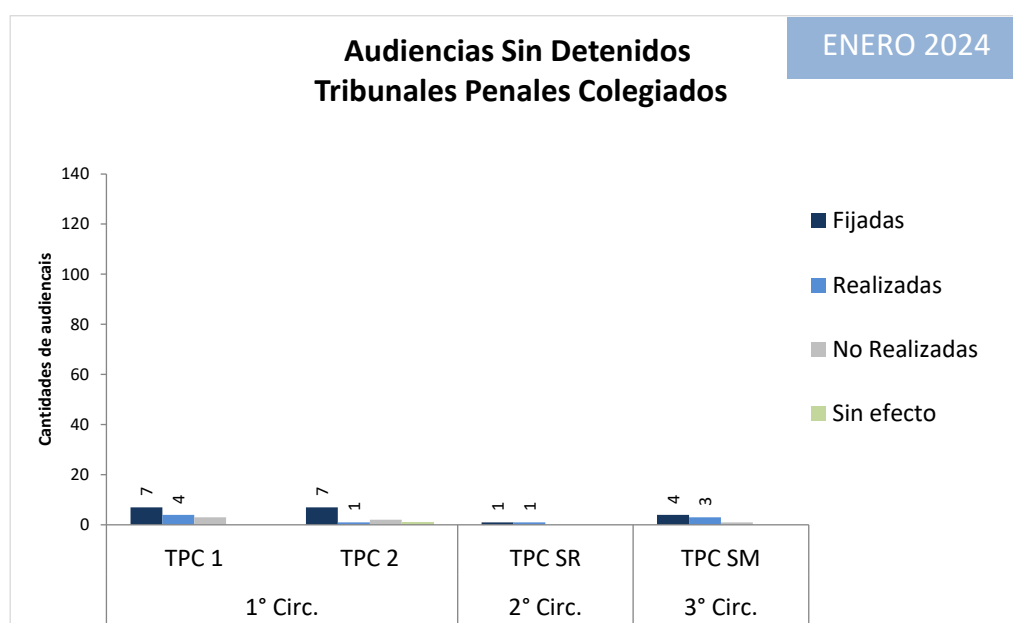
Cuadro 8



6.4. TRIBUNALES PENALES COLEGIADOS – AUDIENCIAS SIN DETENIDOS

Audiencias SIN DETENIDOS - TRIBUNALES PENALES COLEGIADOS						
Circunscripción	Organismo	Fijadas	Realizadas	No Realizadas	Sin efecto	Eficacia
1° Circ.	TPC 1	7	4	3	0	1,33
	TPC 2	7	1	2	1	0,50
2° Circ.	TPC SR	1	1	0	0	1,00
3° Circ.	TPC SM	4	3	1	0	3,00
Total		19	9	6	1	1,50

Cuadro 9

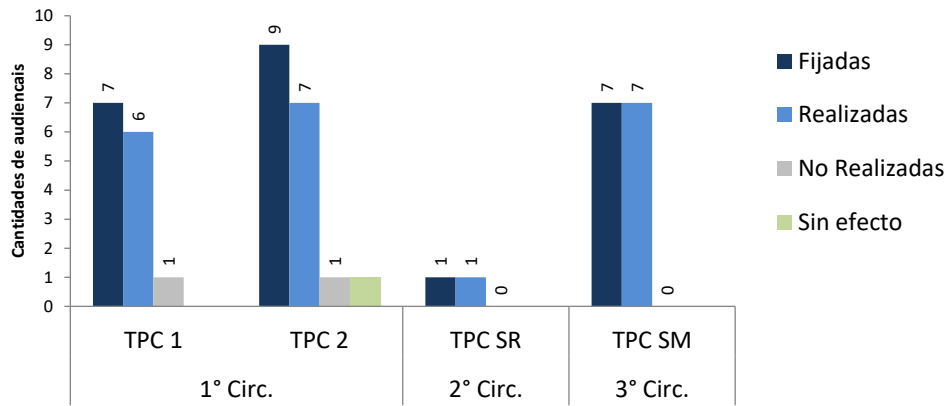


6.5. TRIBUNALES PENALES COLEGIADOS – AUDIENCIAS CON DETENIDOS

Audiencias CON DETENIDOS - TRIBUNALES PENALES COLEGIADOS						
Circunscripción	Organismo	Fijadas	Realizadas	No Realizadas	Sin efecto	Eficacia
1° Circ.	TPC 1	7	6	1	0	6,00
	TPC 2	9	7	1	1	7,00
2° Circ.	TPC SR	1	1	0	0	1,00
3° Circ.	TPC SM	7	7	0	0	1,00
Total		24	21	2	1	10,50

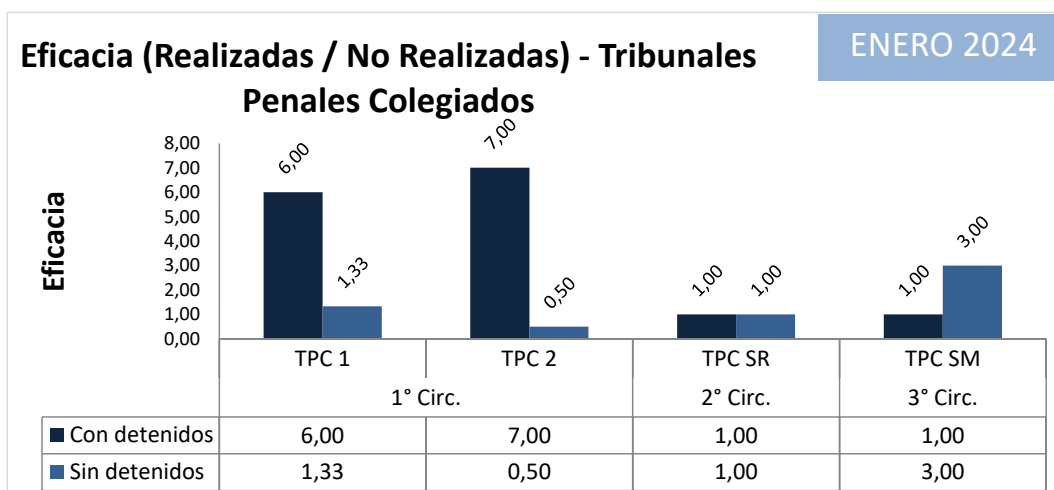
Cuadro 10

Audiencias Con Detenidos Tribunales Penales Colegiados



6.6. TRIBUNALES PENALES COLEGIADOS - INDICADOR DE EFICACIA EN AUDIENCIAS

Eficacia en Tribunales Penales Colegiados			
Circunscripción	Organismo	Sin detenidos	Con detenidos
1° Circ.	TPC 1	1,33	6,00
	TPC 2	0,50	7,00
2° Circ.	TPC SR	1,00	1,00
3° Circ.	TPC SM	3,00	1,00
Cuadro 11			



7. ANÁLISIS DE AUDIENCIAS SEGÚN EL HORARIO DE FIJACIÓN Y REALIZACIÓN –TURNO MATUTINO Y VESPERTINO

7.1. JUZGADOS PENALES COLEGIADOS

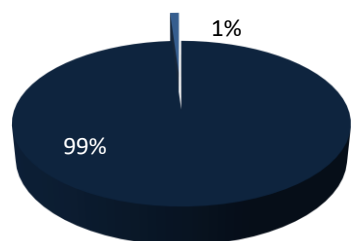
Se agrega una nueva segmentación de los datos de las audiencias, esta vez conforme al horario de fijación de las audiencias como también el horario de realización efectiva.

Turnos de Audiencias en Juzgados Penales					
Circunscripción	Organismo	Audiencias Fijadas		Audiencias Realizadas	
		Matutinas	Vespertinas	Matutinas	Vespertinas
1° Circ.	JPC 1	235	1	160	1
	JPC 2	221	0	158	0
2° Circ.	JPC SR	75	5	70	5
	JPC GA	31	0	29	0
	JPC M	7	0	7	0
3° Circ.	JPC SM	49	1	38	0
4° Circ.	JPC T	44	0	34	0
Total		662	7	496	6

Cuadro 12

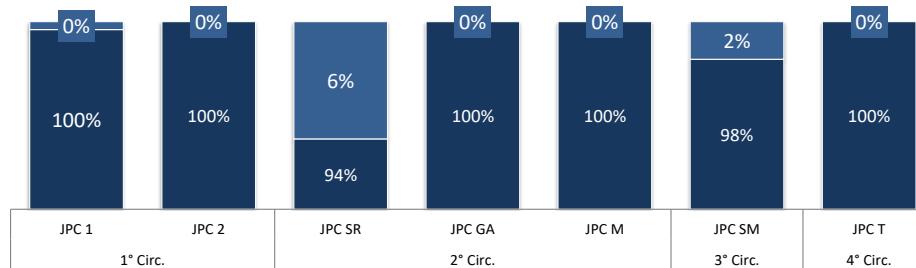
Audiencias fijadas en Juzgados

■ MATUTINO ■ VESPERTINO



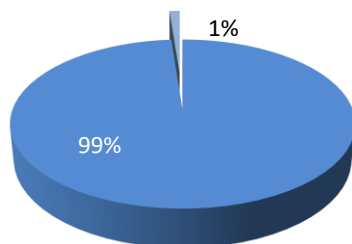
Proporción de audiencias fijadas en Juzgados Penales Colegiados según el turno de fijación

■ Audiencias Fijadas Matutinas ■ Audiencias Fijadas Vespertinas



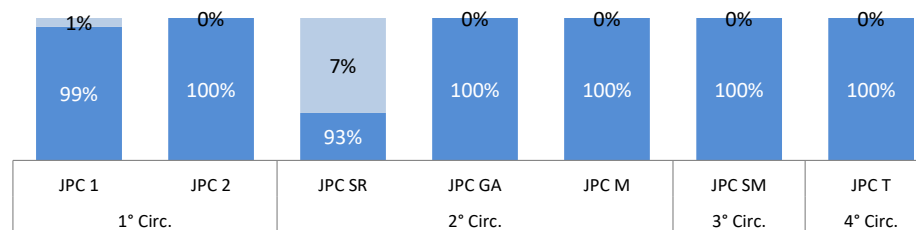
Audiencias realizadas en Juzgados

■ MATUTINO ■ VESPERTINO



Proporción de audiencias fijadas en Juzgados Penales Colegiados según el turno de realización

■ Audiencias Realizadas Matutinas ■ Audiencias Realizadas Vespertinas



7.2. TRIBUNALES PENALES COLEGIADOS

Turnos de Audiencias en Tribunales Penales Colegiados					
Circunscripción	Organismo	Audiencias Fijadas		Audiencias Realizadas	
		Matutinas	Vespertinas	Matutinas	Vespertinas
1° Circ.	TPC 1	14	0	10	0
	TPC 2	16	0	8	0
2° Circ.	TPC SR	2	0	2	0
3° Circ.	TPC SM	11	0	10	0
Total		43	0	30	0

Cuadro 13

