



PODER JUDICIAL MENDOZA
SUPREMA CORTE DE JUSTICIA

SECRETARÍA DE MODERNIZACIÓN

FUERO PENAL COLEGIADO

INFORME AUDIENCIAS

PROVINCIA DE MENDOZA

FEBRERO 2023

Periodo Evaluado: Desde el 01/02/2023 hasta el 28/02/2023

Alcance Territorial: Primera, Segunda, Tercera y Cuarta Circunscripción Judicial de la Provincia de Mendoza.

Fuente de datos: Sistema de Agenda de Audiencias Penales – Información actualizada al 13/03/2023.

Informe Elaborado por: Área de Auditoría- Secretaría de Modernización.

Contenido

1.	INTRODUCCIÓN	3
2.	ABREVIATURAS.....	3
3.	INFORMACIÓN GENERAL DE AUDIENCIAS DEL FUERO PENAL COLEGIADO	3
3.1.	VARIABLES ANALIZADAS	3
3.2.	SEGMENTACIÓN DE LOS DATOS	4
3.3.	CANTIDADES MENSUALES DE AUDIENCIAS	5
4.	INDICADORES DE AUDIENCIAS DEL FUERO PENAL COLEGIADO.....	7
4.1.	VARIABLES ANALIZADAS	7
5.	EVOLUCIÓN DIARIA DE LAS AUDIENCIAS DURANTE EL MES DE FEBRERO DE 2023.....	14
5.1.	VARIABLES ANALIZADAS	14
6.	ANÁLISIS DE AUDIENCIAS CON / SIN DETENIDOS DURANTE FEBRERO DE 2023.....	16
6.1.	JUZGADOS PENALES COLEGIADOS – AUDIENCIAS SIN DETENIDOS	17
6.2.	JUZGADOS PENALES COLEGIADOS – AUDIENCIAS CON DETENIDOS.....	18
6.3.	JUZGADOS PENALES COLEGIADOS - INDICADOR DE EFICACIA EN AUDIENCIAS.....	19
6.4.	TRIBUNALES PENALES COLEGIADOS – AUDIENCIAS SIN DETENIDOS	20
6.5.	TRIBUNALES PENALES COLEGIADOS – AUDIENCIAS CON DETENIDOS.....	21
6.6.	TRIBUNALES PENALES COLEGIADOS - INDICADOR DE EFICACIA EN AUDIENCIAS	22
7.	ANÁLISIS DE AUDIENCIAS SEGÚN EL HORARIO DE FIJACIÓN Y REALIZACIÓN –TURNO MATUTINO Y VESPERTINO	23
7.1.	JUZGADOS PENALES COLEGIADOS	23
7.2.	TRIBUNALES PENALES COLEGIADOS.....	25

1. INTRODUCCIÓN

Al haber dado cumplimiento al artículo 23 de la Ley 9040 en cuanto a la confección de informes conforme a la implementación de la presente Ley, a fin de dar continuidad al seguimiento de lo que acontece en función de la realización de audiencias en el Fuero Penal Colegiado y la política de datos abiertos se realiza el presente informe de carácter mensual.

Teniendo en cuenta que en la actualidad, el Fuero Penal Colegiado de la primera circunscripción judicial se encuentra cumpliendo funciones en el nuevo edificio del Polo Judicial Penal, el que cuenta con las herramientas informáticas que permiten la realización de un modelo mixto de audiencias (presenciales, semi-presenciales y remotas), todo ello en función de lograr aumentar la efectividad en la realización de las mismas, optimizando recursos (ej.: evitar traslados de detenidos cuando existe alguna razón de dificultad de traslado).

El informe mensual, tiene como objetivo brindar una herramienta de información elaborada en base a los datos registrados en la Agenda de Audiencias del Fuero Penal Colegiado de la Provincia de Mendoza diseñado por la Dirección de Informática del Poder Judicial.

2. ABREVIATURAS

1° Circ.	JPC 1	Juzgado Penal Colegiado N° 1 - Con sede en la Ciudad de Mendoza - 1° Circunscripción Judicial
	JPC 2	Juzgado Penal Colegiado N° 2 - Con sede en la Ciudad de Mendoza - 1° Circunscripción Judicial
2° Circ.	JPC SR	Juzgado Penal Colegiado N° 1 - Con sede en la Ciudad de San Rafael - 2° Circunscripción Judicial
	JPC GA	Juzgado Penal Colegiado N° 2 - Con sede en la Ciudad de General Alvear - 2° Circunscripción Judicial
	JPC M	Juzgado Penal Colegiado N° 3 - Con sede en la Ciudad de Malargüe - 2° Circunscripción Judicial
3° Circ.	JPC SM	Juzgado Penal Colegiado N° 1 - Con sede en la Ciudad de San Martín - 3° Circunscripción Judicial
4° Circ.	JPC T	Juzgado Penal Colegiado N° 1 - Con sede en la Ciudad de Tunuyán - 4° Circunscripción Judicial
1° Circ.	TPC 1	Tribunal Penal Colegiado N° 1 - Con sede en la Ciudad de Mendoza - 1° Circunscripción Judicial
	TPC 2	Tribunal Penal Colegiado N° 2 - Con sede en la Ciudad de Mendoza - 1° Circunscripción Judicial
2° Circ.	TPC SR	Tribunal Penal Colegiado N° 1 - Con sede en la Ciudad de San Rafael - 2° Circunscripción Judicial
3° Circ.	TPC SM	Tribunal Penal Colegiado N° 1 - Con sede en la Ciudad de San Martín - 3° Circunscripción Judicial
1° Circ.	TPM	Tribunal Penal de Menores N° 1 - Con sede en la Ciudad de Mendoza - 1° Circunscripción Judicial
2° Circ.	TPM SR	Tribunal Penal de Menores N° 1 - Con sede en la Ciudad de San Rafael - 2° Circunscripción Judicial

3. INFORMACIÓN GENERAL DE AUDIENCIAS DEL FUERO PENAL COLEGIADO

3.1. VARIABLES ANALIZADAS

- **Audiencias Fijadas para el periodo:** Indica la cantidad de audiencias que cada organismo planificó realizar en el periodo evaluado y registró consecuentemente en el Sistema de Agenda de Audiencias.
- **Audiencias Realizadas:** Indica la cantidad de audiencias que se concretaron de acuerdo a la planificación realizada por el organismo.
- **Audiencias No realizadas:** Indica la cantidad de audiencias que no se llevaron a cabo por errores procedimentales y/o problemas evitables, cuya responsabilidad puede adjudicarse a uno o más intervinientes en el proceso judicial que se está desarrollando.

- **Audiencias dejadas Sin Efecto:** Indica la cantidad de audiencias que no se llevaron a cabo debido a problemas de fuerza mayor como también por situaciones procesales desconocidas al momento de la planificación de las audiencias. En estos casos, en la audiencia no existe “responsabilidad” atribuible a alguna parte por este estado, ya que la audiencia no podría realizarse el día fijado por los motivos que se explicitan como resultado específico.
- **Audiencias con resultado pendiente de carga:** Indica la cantidad de audiencias que, habiéndose cumplido el plazo para la registración, el organismo responsable de la audiencia no ha realizado la registración del resultado correspondiente.

3.2. SEGMENTACIÓN DE LOS DATOS

- **Por organismo:** Se muestran cantidades totales de audiencias en cada organismo del Fuero Penal de la Provincia de Mendoza.
- **Por instancia:** Se agrupan los organismos conforme pertenecen a Juzgados Penales Colegiados o Tribunales Penales Colegiados.
- **Por unidad de tiempo:** Los datos corresponden a la totalidad de registraciones realizadas en el lapso de un mes.

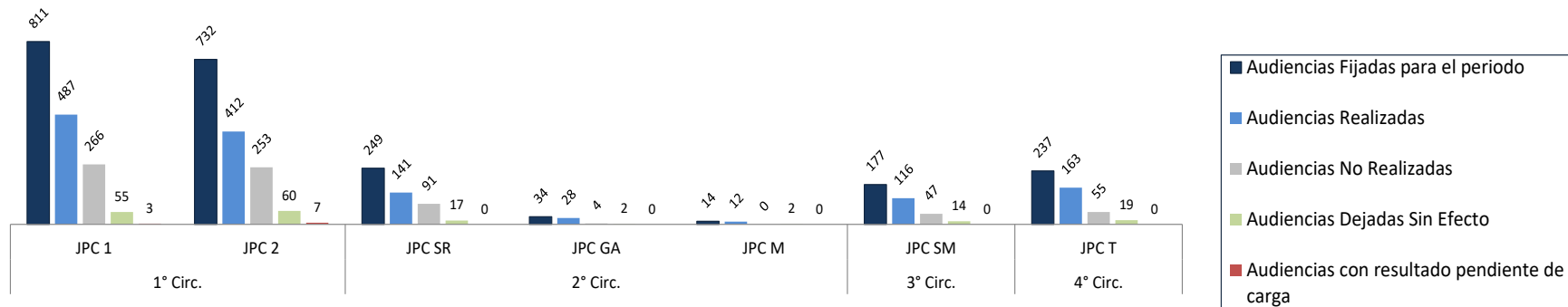
3.3. CANTIDADES MENSUALES DE AUDIENCIAS

AUDIENCIAS COMPRENDIDAS EN EL MES DE FEBRERO DE 2023						
DATOS REGISTRADOS						
Circunscripción	Organismo	Audiencias Fijadas para el periodo	Audiencias Realizadas	Audiencias No Realizadas	Audiencias Dejadas Sin Efecto	Audiencias con resultado pendiente de carga
1° Circ.	JPC 1	811	487	266	55	3
	JPC 2	732	412	253	60	7
2° Circ.	JPC SR	249	141	91	17	0
	JPC GA	34	28	4	2	0
	JPC M	14	12	0	2	0
3° Circ.	JPC SM	177	116	47	14	0
4° Circ.	JPC T	237	163	55	19	0
Total JPC		2254	1359	716	169	10
1° Circ.	TPC 1	219	154	34	31	0
	TPC 2	223	112	47	64	0
2° Circ.	TPC SR	58	51	1	6	0
3° Circ.	TPC SM	104	76	26	2	0
Total TPC		604	393	108	103	0
1° Circ.	TPM	8	3	2	2	1
2° Circ.	TPM SR	0	0	0	0	0
Total TPM		8	3	2	2	1
Total		2866	1755	826	274	11

Cuadro 1

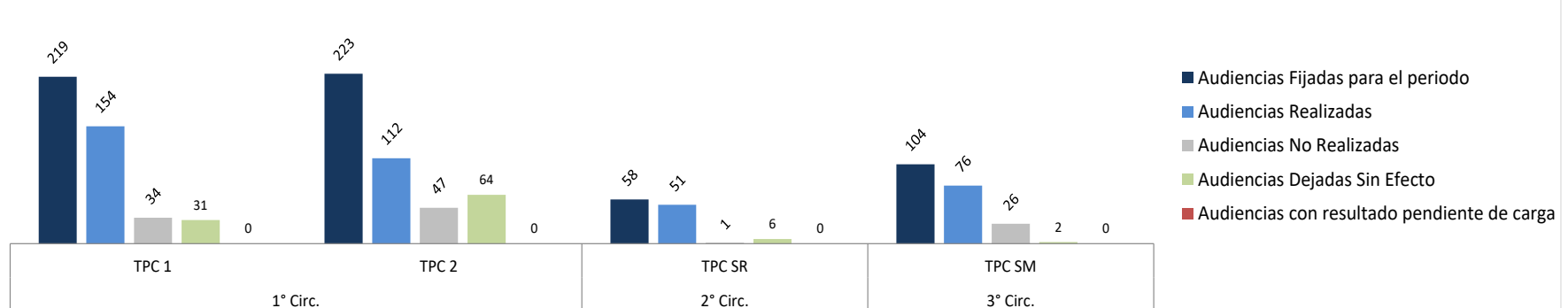
Cantidades de Audiencias en Juzgados Penales Colegiados

FEBRERO 2023



Cantidades de Audiencias en Tribunales Penales Colegiados

FEBRERO 2023

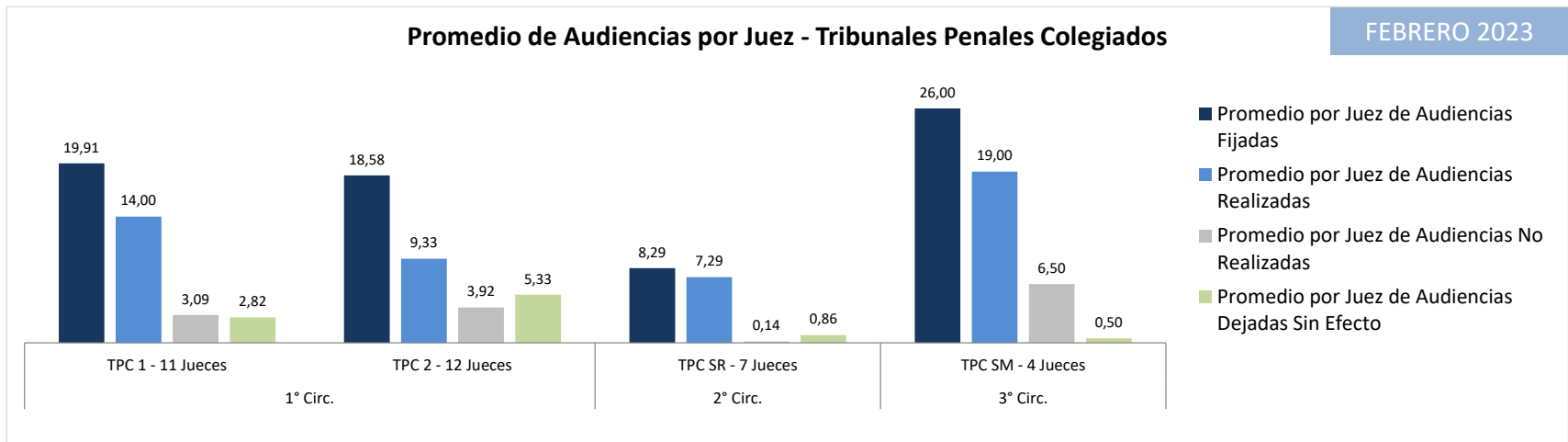
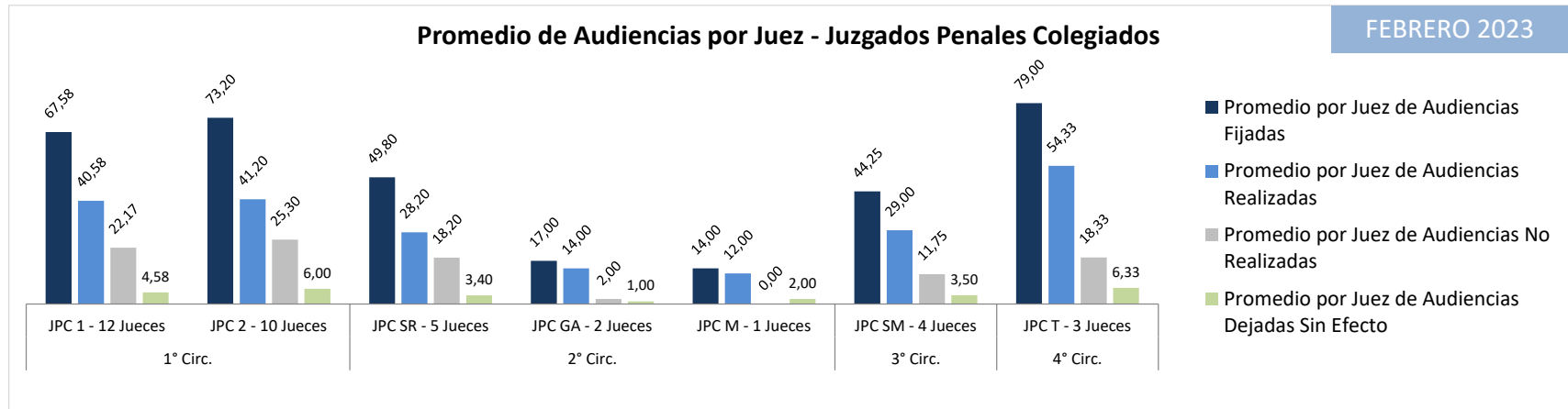


4. INDICADORES DE AUDIENCIAS DEL FUERO PENAL COLEGIADO

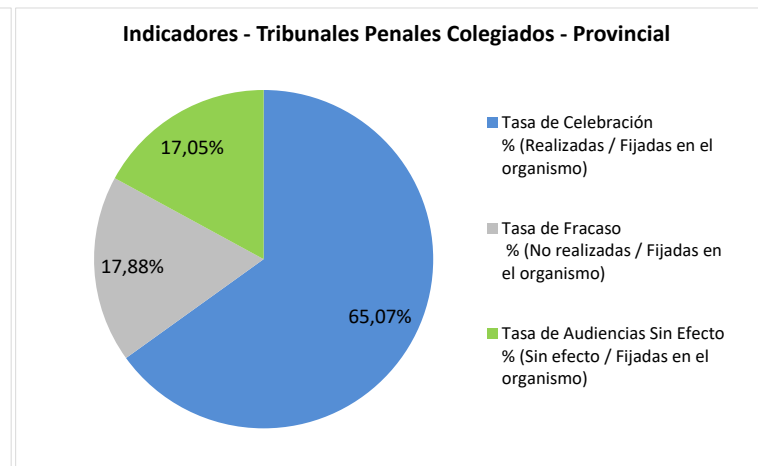
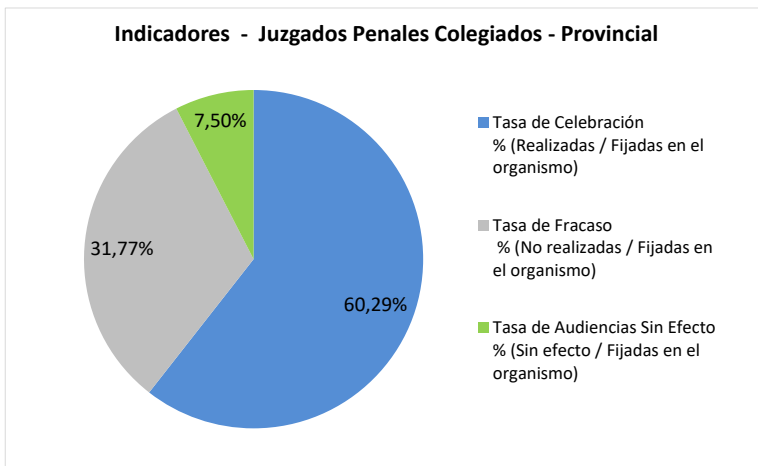
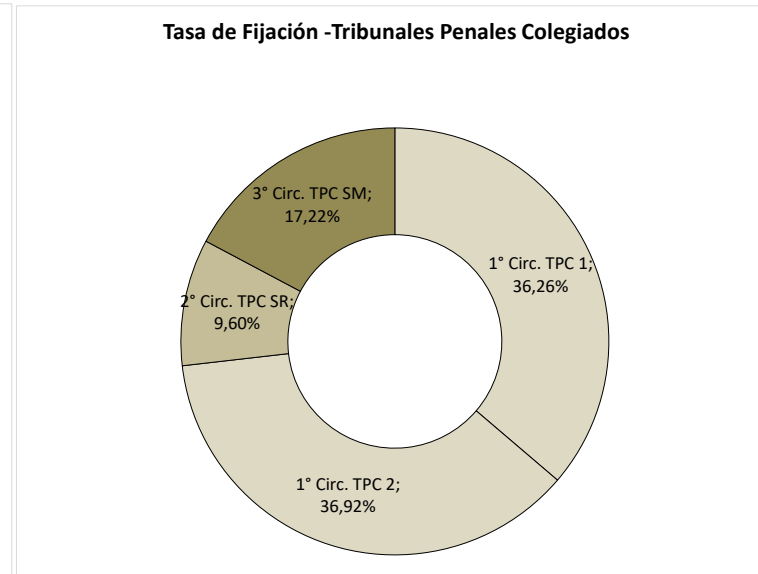
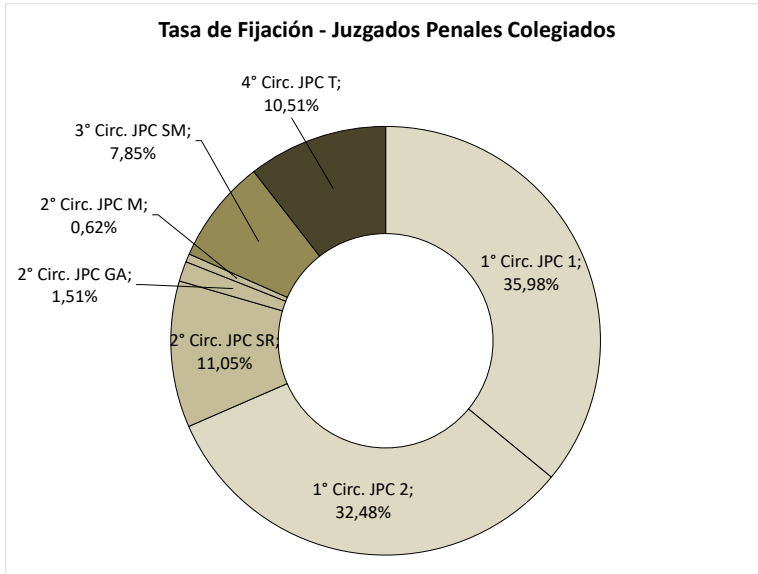
4.1. VARIABLES ANALIZADAS

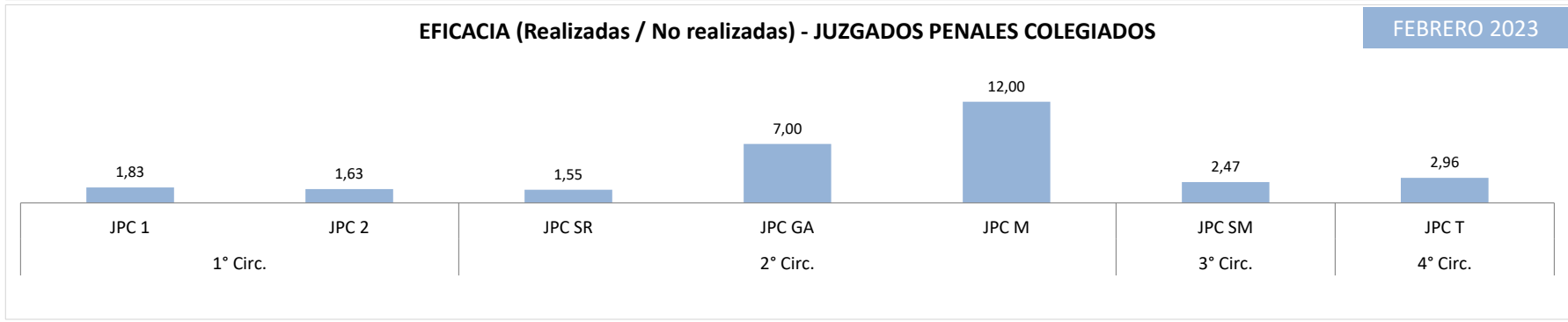
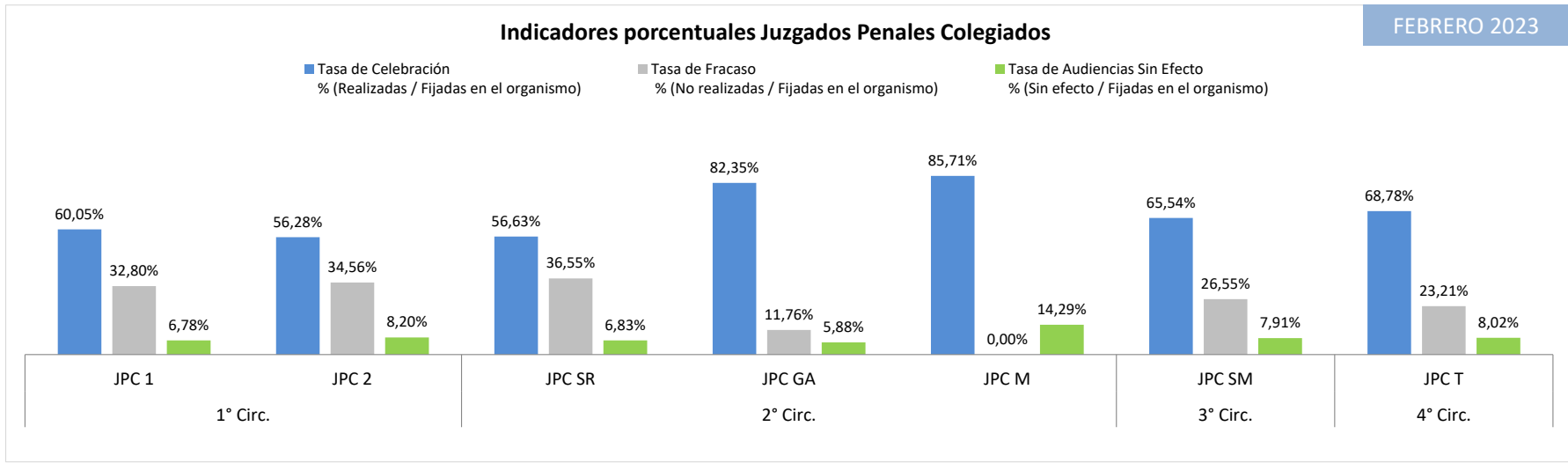
- **Promedio por Juez de Audiencias:** El indicador toma la cantidad de audiencias (fijadas, fijadas netas, realizadas, no realizadas, sin efecto) de cada organismo y lo divide por la cantidad de jueces que intervienen en el mencionado organismo en el mes bajo análisis.
- **Tasa de Fijación % (Audiencias Fijadas en el Organismo / Total Fijadas en la instancia):** El indicador muestra qué porcentaje de audiencias se fijan en un organismo en proporción del total de audiencias que se fijan en la misma instancia, ya sea Juzgado o Tribunal.
- **Tasa de Celebración - % (Realizadas / Fijadas en el organismo):** Indica qué porcentaje del total de audiencias fijadas en el organismo se realizaron conforme a lo planificado en la registración.
- **Tasa de Fracaso - % (No realizadas / Fijadas en el organismo):** Indica el porcentaje de audiencias que no se llevaron a cabo en relación al total de audiencias fijadas en el organismo.
- **Tasa de Audiencias Sin Efecto - % (Sin efecto / Fijadas en el organismo):** Indica el porcentaje de audiencias que se dejaron sin efecto como proporción del total de audiencias fijadas en el organismo.
- **Eficacia - Relación (Realizadas / No Realizadas):** Esta relación, definida como un cociente entre las cantidades de audiencias realizadas y las cantidades de audiencias no realizadas, arroja un número que permite estimar la eficacia del organismo en la realización de audiencias. Es un número que brinda al organismo información sobre si su desempeño mejora (el indicador crece con el paso del tiempo) o empeora (el indicador decrece a medida que los meses transcurren). El número que arroja muestra intuitivamente cuántas audiencias se realizan por cada audiencia que fracasa. Tiene como ventaja que en su cálculo no se incorpora la cantidad de audiencias fijadas por el organismo, valor que es muy diferente entre los organismos de la misma instancia. Es valioso en tanto se analice su evolución a lo largo del tiempo, permitiendo detectar si la eficacia de la realización de audiencias mejora o no.

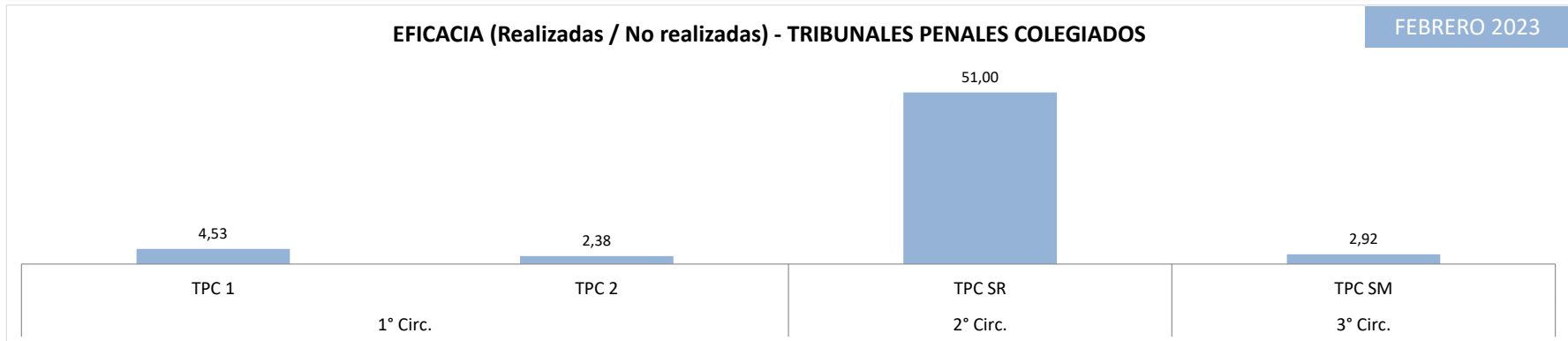
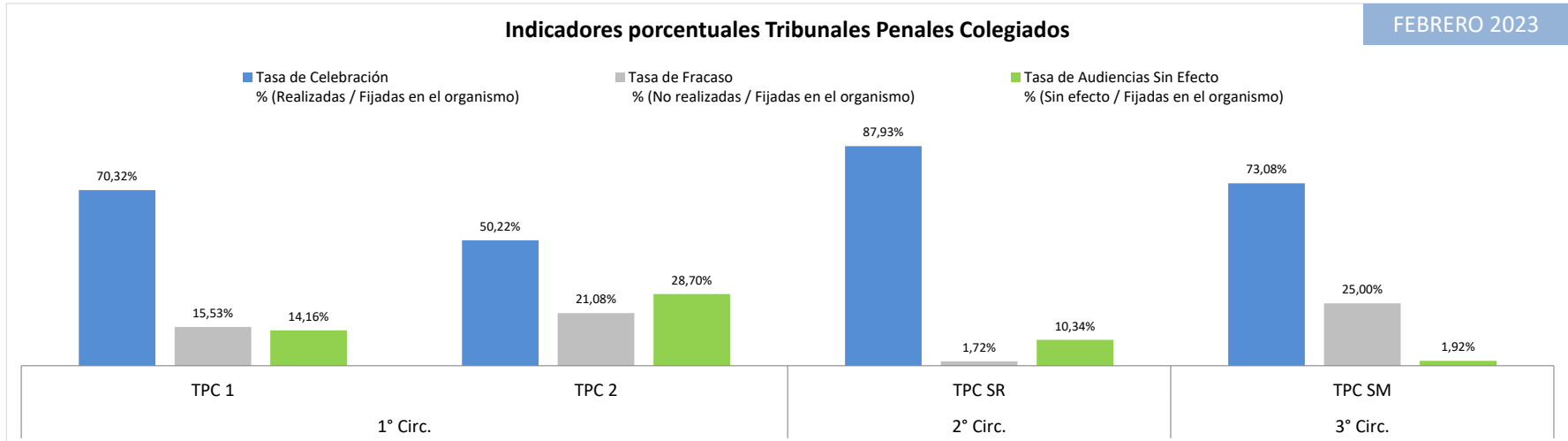
PROMEDIO DE AUDIENCIAS POR JUEZ EN CADA ORGANISMO - PROMEDIO MENSUAL DE FEBRERO 2023					
Circunscripción	Organismo / Cantidad de Jueces	Promedio por Juez de Audiencias Fijadas	Promedio por Juez de Audiencias Realizadas	Promedio por Juez de Audiencias No Realizadas	Promedio por Juez de Audiencias Dejadas Sin Efecto
1° Circ.	JPC 1 - 12 Jueces	67,58	40,58	22,17	4,58
	JPC 2 - 10 Jueces	73,20	41,20	25,30	6,00
2° Circ.	JPC SR - 5 Jueces	49,80	28,20	18,20	3,40
	JPC GA - 2 Jueces	17,00	14,00	2,00	1,00
	JPC M - 1 Jueces	14,00	12,00	0,00	2,00
3° Circ.	JPC SM - 4 Jueces	44,25	29,00	11,75	3,50
4° Circ.	JPC T - 3 Jueces	79,00	54,33	18,33	6,33
Promedio por Juez - JPC		60,92	36,73	19,35	4,57
1° Circ.	TPC 1 - 11 Jueces	19,91	14,00	3,09	2,82
	TPC 2 - 12 Jueces	18,58	9,33	3,92	5,33
2° Circ.	TPC SR - 7 Jueces	8,29	7,29	0,14	0,86
3° Circ.	TPC SM - 4 Jueces	26,00	19,00	6,50	0,50
Promedio por Juez - TPC		17,76	11,56	3,18	3,03
Cuadro 2					



AUDIENCIAS COMPRENDIDAS EN EL MES DE FEBRERO 2023						
INDICADORES						
Circunscripción	Organismo	Tasa de Fijación % (Fijadas en el organismo / Total Fijadas en la instancia)	Tasa de Celebración % (Realizadas / Fijadas en el organismo)	Tasa de Fracaso % (No realizadas / Fijadas en el organismo)	Tasa de Audiencias Sin Efecto % (Sin efecto / Fijadas en el organismo)	Eficacia (Realizadas / No Realizadas)
1° Circ.	JPC 1	35,98%	60,05%	32,80%	6,78%	1,83
	JPC 2	32,48%	56,28%	34,56%	8,20%	1,63
2° Circ.	JPC SR	11,05%	56,63%	36,55%	6,83%	1,55
	JPC GA	1,51%	82,35%	11,76%	5,88%	7,00
	JPC M	0,62%	85,71%	0,00%	14,29%	12,00
3° Circ.	JPC SM	7,85%	65,54%	26,55%	7,91%	2,47
4° Circ.	JPC T	10,51%	68,78%	23,21%	8,02%	2,96
Total JPC		100,00%	60,29%	31,77%	7,50%	1,90
1° Circ.	TPC 1	36,26%	70,32%	15,53%	14,16%	4,53
	TPC 2	36,92%	50,22%	21,08%	28,70%	2,38
2° Circ.	TPC SR	9,60%	87,93%	1,72%	10,34%	51,00
3° Circ.	TPC SM	17,22%	73,08%	25,00%	1,92%	2,92
Total TPC		100,00%	65,07%	17,88%	17,05%	3,64
1° Circ.	TPM	100,00%	37,50%	25,00%	25,00%	1,50
2° Circ.	TPM SR	0,00%	0,00%	0,00%	0,00%	0,00
Total TPM		100,00%	37,50%	25,00%	25,00%	1,50







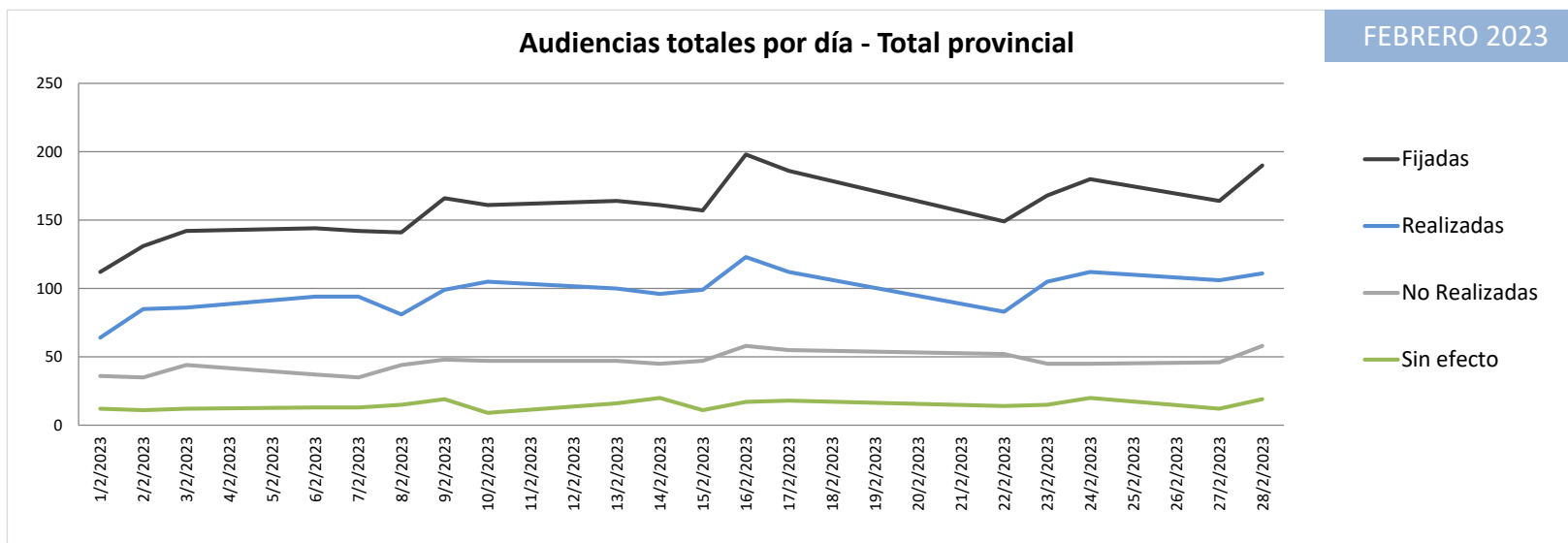
5. EVOLUCIÓN DIARIA DE LAS AUDIENCIAS DURANTE EL MES DE FEBRERO DE 2023

5.1. VARIABLES ANALIZADAS

Se presentan cantidades de audiencias totales en el Fuero Penal Colegiado de toda la Provincia de Mendoza. El objetivo es mostrar la evolución temporal de las audiencias a lo largo del mes.

AUDIENCIAS TOTALES POR DÍA - TOTAL PROVINCIAL FEBRERO 2023					
Fecha	Fijadas	Realizadas	No Realizadas	Sin efecto	Audiencias con resultado pendiente de carga
1/2/2023	112	64	36	12	
2/2/2023	131	85	35	11	
3/2/2023	142	86	44	12	
6/2/2023	144	94	37	13	
7/2/2023	142	94	35	13	
8/2/2023	141	81	44	15	1
9/2/2023	166	99	48	19	
10/2/2023	161	105	47	9	
13/2/2023	164	100	47	16	1
14/2/2023	161	96	45	20	
15/2/2023	157	99	47	11	
16/2/2023	198	123	58	17	
17/2/2023	186	112	55	18	1
20/2/2023	3		1	2	
21/2/2023	7		1	6	
22/2/2023	149	83	52	14	
23/2/2023	168	105	45	15	3
24/2/2023	180	112	45	20	3
27/2/2023	164	106	46	12	
28/2/2023	190	111	58	19	2
Total	2866	1755	826	274	11

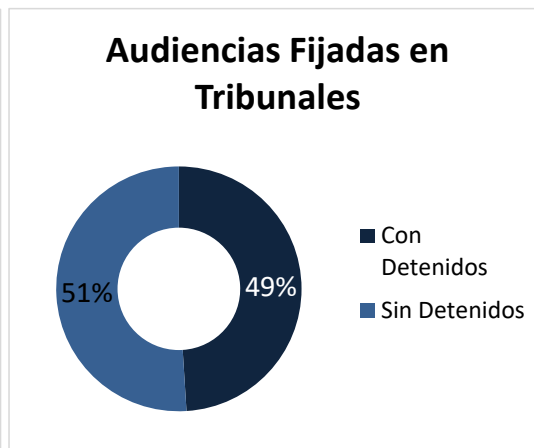
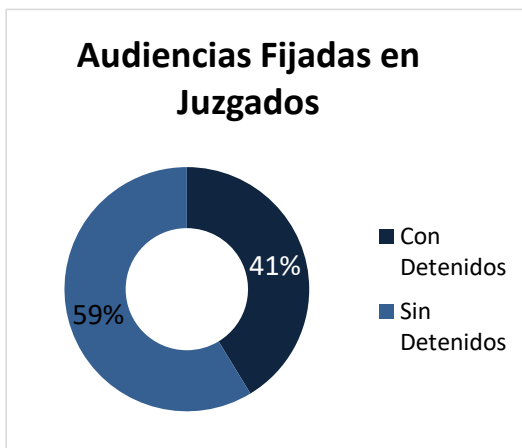
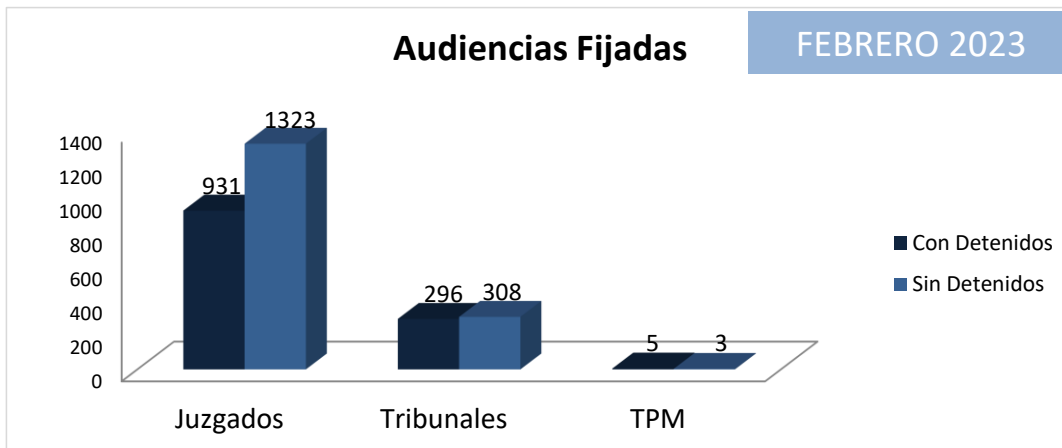
Cuadro 4



6. ANÁLISIS DE AUDIENCIAS CON / SIN DETENIDOS DURANTE FEBRERO DE 2023

Tipo de audiencias Fijadas	Juzgados	Tribunales	TPM
Con Detenidos	931	296	5
Sin Detenidos	1323	308	3
Total Audiencias	2254	604	8

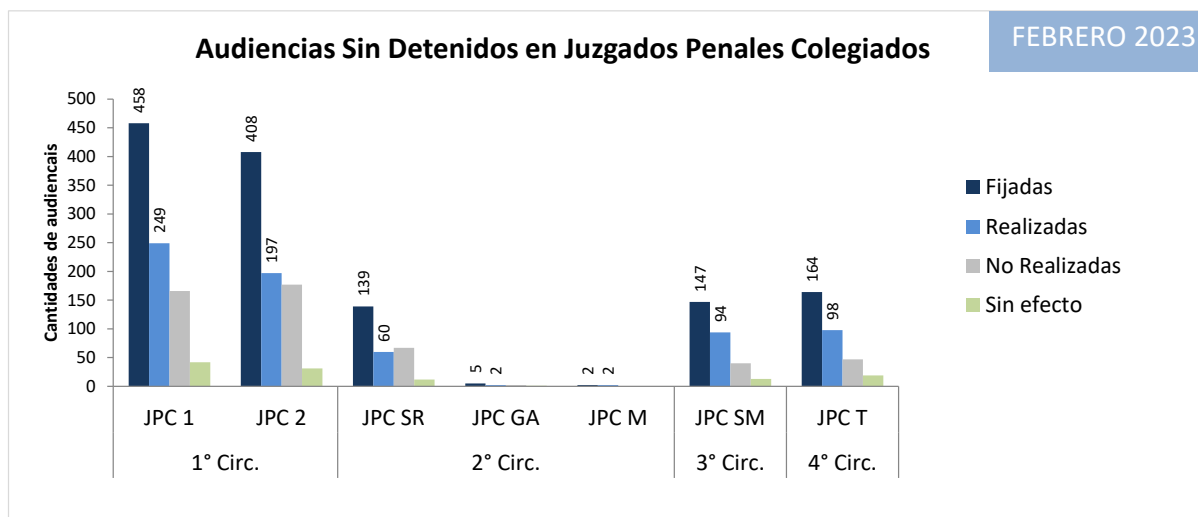
Cuadro 5



6.1. JUZGADOS PENALES COLEGIADOS – AUDIENCIAS SIN DETENIDOS

Audiencias SIN DETENIDOS - JUZGADOS PENALES COLEGIADOS						
Circunscripción	Organismo	Fijadas	Realizadas	No Realizadas	Sin efecto	Eficacia
1° Circ.	JPC 1	458	249	166	42	1,50
	JPC 2	408	197	177	31	1,11
2° Circ.	JPC SR	139	60	67	12	0,90
	JPC GA	5	2	2	1	1,00
	JPC M	2	2	0	0	2,00
3° Circ.	JPC SM	147	94	40	13	2,35
4° Circ.	JPC T	164	98	47	19	2,09
Total		1323	702	499	118	1,4

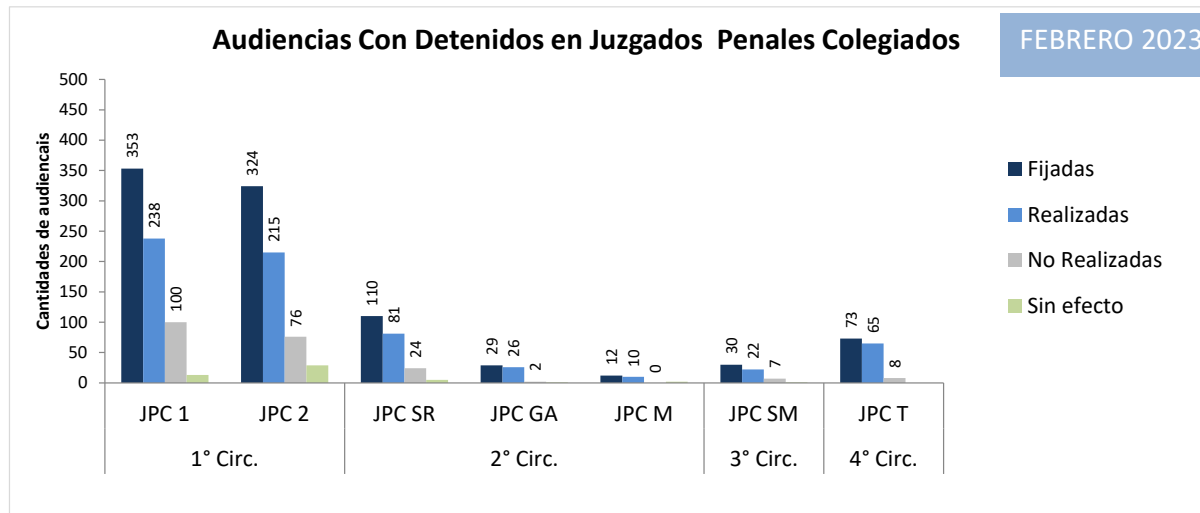
Cuadro 6



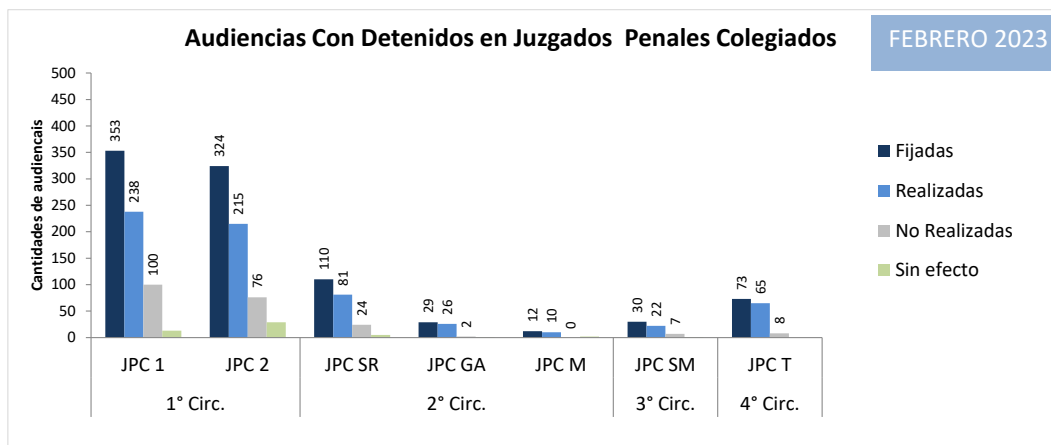
6.2. JUZGADOS PENALES COLEGIADOS – AUDIENCIAS CON DETENIDOS

Audiencias CON DETENIDOS - JUZGADOS PENALES COLEGIADOS						
Circunscripción	Organismo	Fijadas	Realizadas	No Realizadas	Sin efecto	Eficacia
1° Circ.	JPC 1	353	238	100	13	2,38
	JPC 2	324	215	76	29	2,83
2° Circ.	JPC SR	110	81	24	5	3,38
	JPC GA	29	26	2	1	13,00
	JPC M	12	10	0	2	10,00
3° Circ.	JPC SM	30	22	7	1	3,14
4° Circ.	JPC T	73	65	8	0	8,13
Total		931	657	217	51	3,0

Cuadro 7

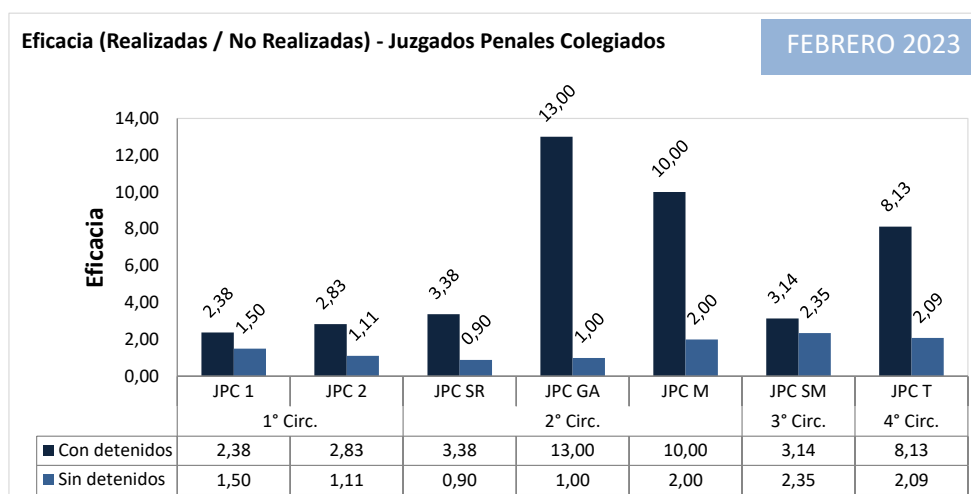


6.3. JUZGADOS PENALES COLEGIADOS - INDICADOR DE EFICACIA EN AUDIENCIAS



Eficacia en Juzgados Penales Colegiados			
Circunscripción	Organismo	Sin detenidos	Con detenidos
1° Circ.	JPC 1	1,50	2,38
	JPC 2	1,11	2,83
2° Circ.	JPC SR	0,90	3,38
	JPC GA	1,00	13,00
	JPC M	2,00	10,00
3° Circ.	JPC SM	2,35	3,14
4° Circ.	JPC T	2,09	8,13

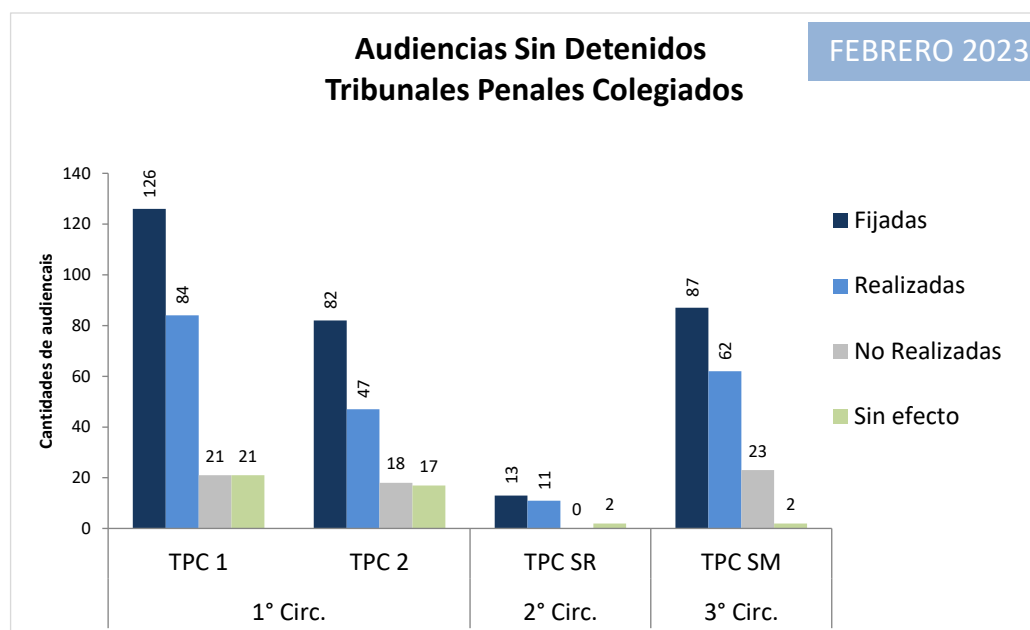
Cuadro 8



6.4. TRIBUNALES PENALES COLEGIADOS – AUDIENCIAS SIN DETENIDOS

Audiencias SIN DETENIDOS - TRIBUNALES PENALES COLEGIADOS						
Circunscripción	Organismo	Fijadas	Realizadas	No Realizadas	Sin efecto	Eficacia
1° Circ.	TPC 1	126	84	21	21	4,00
	TPC 2	82	47	18	17	2,61
2° Circ.	TPC SR	13	11	0	2	11,00
3° Circ.	TPC SM	87	62	23	2	2,70
Total		308	204	62	42	3,29

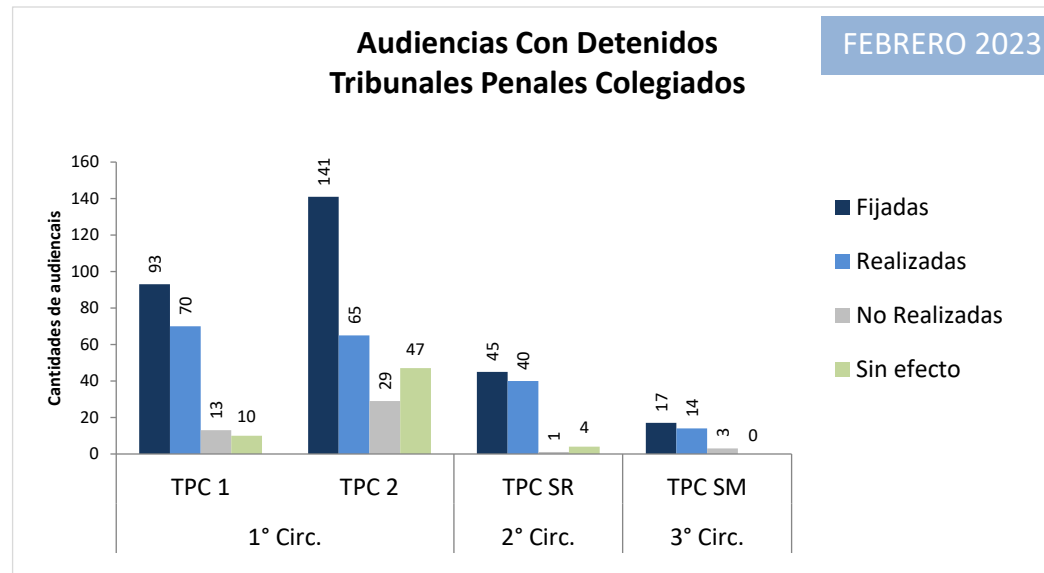
Cuadro 9



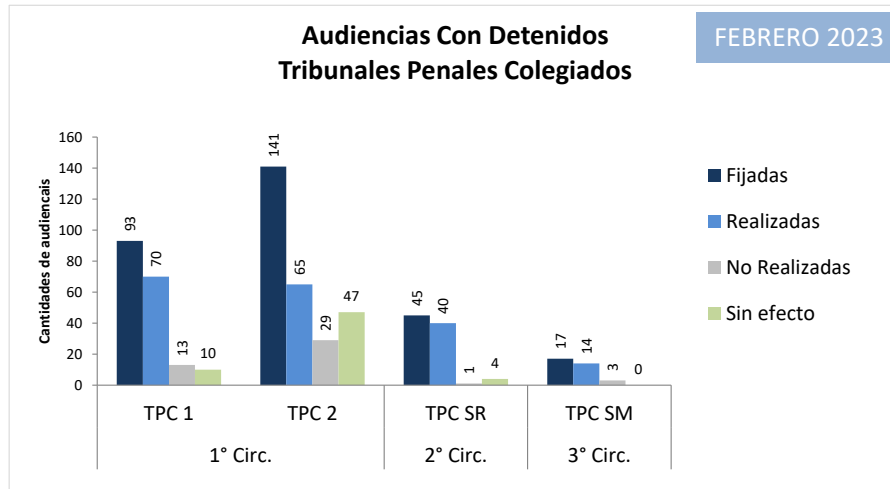
6.5. TRIBUNALES PENALES COLEGIADOS – AUDIENCIAS CON DETENIDOS

Audiencias CON DETENIDOS - TRIBUNALES PENALES COLEGIADOS						
Circunscripción	Organismo	Fijadas	Realizadas	No Realizadas	Sin efecto	Eficacia
1° Circ.	TPC 1	93	70	13	10	5,38
	TPC 2	141	65	29	47	2,24
2° Circ.	TPC SR	45	40	1	4	40,00
3° Circ.	TPC SM	17	14	3	0	4,67
Total		296	189	46	61	4,11

Cuadro 10



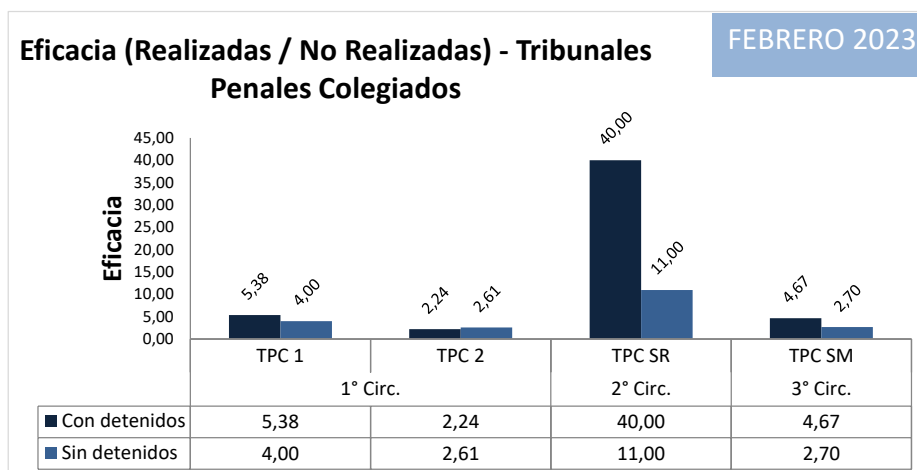
6.6. TRIBUNALES PENALES COLEGIADOS - INDICADOR DE EFICACIA EN AUDIENCIAS



Eficacia en Tribunales Penales Colegiados

Circunscripción	Organismo	Sin detenidos	Con detenidos
1° Circ.	TPC 1	4,00	5,38
	TPC 2	2,61	2,24
2° Circ.	TPC SR	11,00	40,00
3° Circ.	TPC SM	2,70	4,67

Cuadro 11



7. ANÁLISIS DE AUDIENCIAS SEGÚN EL HORARIO DE FIJACIÓN Y REALIZACIÓN –TURNO MATUTINO Y VESPERTINO

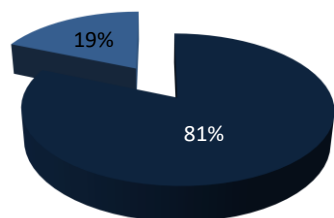
7.1. JUZGADOS PENALES COLEGIADOS

Se agrega una nueva segmentación de los datos de las audiencias, esta vez conforme al horario de fijación de las audiencias como también el horario de realización efectiva.

Cantidad de audiencias por Turno (Mat/Ves) en Juzgados Penales					
Circunscripción	Organismo	Audiencias Fijadas		Audiencias Realizadas	
		Matutinas	Vespertinas	Matutinas	Vespertinas
1° Circ.	JPC 1	745	66	448	39
	JPC 2	558	174	311	101
2° Circ.	JPC SR	249	0	141	0
	JPC GA	34	0	28	0
	JPC M	14	0	12	0
3° Circ.	JPC SM	124	53	83	33
4° Circ.	JPC T	237	0	163	0
Total		1961	293	1186	173
Cuadro 12					

Audiencias fijadas en Juzgados

■ MATUTINO ■ VESPERTINO



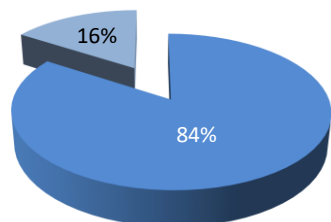
Proporción de audiencias fijadas por turno en Juzgados Penales Colegiados

■ Audiencias Fijadas Matutinas ■ Audiencias Fijadas Vespertinas



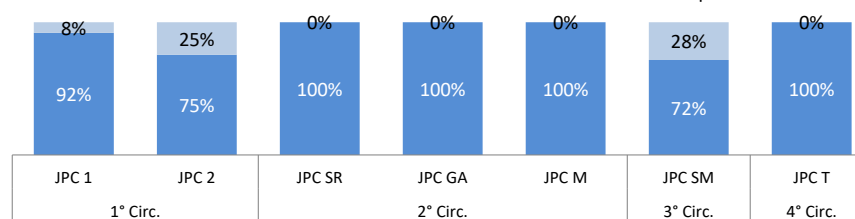
Audiencias realizadas en Juzgados

■ MATUTINO ■ VESPERTINO



Proporción de audiencias realizadas por turno en Juzgados Penales Colegiados

■ Audiencias Realizadas Matutinas ■ Audiencias Realizadas Vespertinas



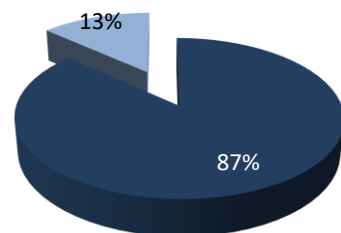
7.2. TRIBUNALES PENALES COLEGIADOS

Cantidad de Audiencias por Turno (Mat/Ves) en Tribunales Penales Colegiados					
Circunscripción	Organismo	Audiencias Fijadas		Audiencias Realizadas	
		Matutinas	Vespertinas	Matutinas	Vespertinas
1° Circ.	TPC 1	179	40	127	27
	TPC 2	185	38	88	24
2° Circ.	TPC SR	54	4	47	4
3° Circ.	TPC SM	87	17	65	11
Total		505	99	327	66

Cuadro 13

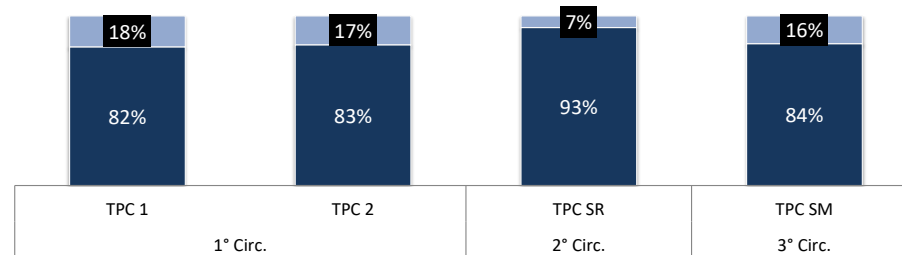
Audiencias Fijadas en Tribunal

■ MATUTINO ■ VESPERTINO



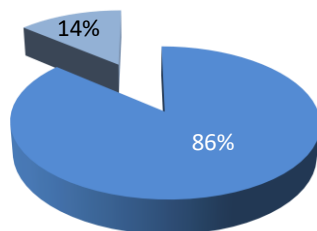
Proporción de audiencias fijadas por turno en Tribunales Penales Colegiados

■ Audiencias Fijadas Matutinas ■ Audiencias Fijadas Vespertinas



Audiencias Realizadas en Tribunal

■ MATUTINO ■ VESPERTINO



Proporción de audiencias realizadas por turno en Tribunales Penales Colegiados

■ Audiencias Realizadas Matutinas ■ Audiencias Realizadas Vespertinas

