



PODER JUDICIAL MENDOZA
SUPREMA CORTE DE JUSTICIA

SECRETARÍA DE MODERNIZACIÓN

FUERO PENAL COLEGIADO

INFORME AUDIENCIAS

PROVINCIA DE MENDOZA

DICIEMBRE 2023

Periodo Evaluado: Desde el 01/01/2023 hasta el 31/01/2023

Alcance Territorial: Primera, Segunda, Tercera y Cuarta Circunscripción Judicial de la Provincia de Mendoza.

Fuente de datos: Sistema de Agenda de Audiencias Penales – Información actualizada a febrero de 2024.

Informe Elaborado por: Área de Auditoría- Secretaría de Modernización.

Contenido

1.	INTRODUCCIÓN	3
2.	ABREVIATURAS.....	3
3.	INFORMACIÓN GENERAL DE AUDIENCIAS DEL FUERO PENAL COLEGIADO	3
3.1.	VARIABLES ANALIZADAS	3
3.2.	SEGMENTACIÓN DE LOS DATOS	4
3.3.	CANTIDADES MENSUALES DE AUDIENCIAS	5
4.	INDICADORES DE AUDIENCIAS DEL FUERO PENAL COLEGIADO.....	7
4.1.	VARIABLES ANALIZADAS	7
4.2.	MOTIVOS DE FRACASO DE AUDIENCIAS – PROVINCIAL - PARETO	11
5.	EVOLUCIÓN DIARIA DE LAS AUDIENCIAS DURANTE EL MES DE DICIEMBRE DE 2023.....	17
5.1.	VARIABLES ANALIZADAS	17
6.	ANÁLISIS DE AUDIENCIAS CON / SIN DETENIDOS DURANTE DICIEMBRE DE 2023.....	19
6.1.	JUZGADOS PENALES COLEGIADOS – AUDIENCIAS SIN DETENIDOS	20
6.2.	JUZGADOS PENALES COLEGIADOS – AUDIENCIAS CON DETENIDOS.....	20
6.3.	JUZGADOS PENALES COLEGIADOS - INDICADOR DE EFICACIA EN AUDIENCIAS.....	22
6.4.	TRIBUNALES PENALES COLEGIADOS – AUDIENCIAS SIN DETENIDOS	23
6.5.	TRIBUNALES PENALES COLEGIADOS – AUDIENCIAS CON DETENIDOS.....	23
6.6.	TRIBUNALES PENALES COLEGIADOS - INDICADOR DE EFICACIA EN AUDIENCIAS	25
7.	ANÁLISIS DE AUDIENCIAS SEGÚN EL HORARIO DE FIJACIÓN Y REALIZACIÓN –TURNO MATUTINO Y VESPERTINO	26
7.1.	JUZGADOS PENALES COLEGIADOS	26
7.2.	TRIBUNALES PENALES COLEGIADOS.....	28

1. INTRODUCCIÓN

Al haber dado cumplimiento al artículo 23 de la Ley 9040 en cuanto a la confección de informes conforme a la implementación de la presente Ley, a fin de dar continuidad al seguimiento de lo que acontece en función de la realización de audiencias en el Fuero Penal Colegiado y la política de datos abiertos se realiza el presente informe de carácter mensual.

Teniendo en cuenta que en la actualidad, el Fuero Penal Colegiado de la primera circunscripción judicial se encuentra cumpliendo funciones en el nuevo edificio del Polo Judicial Penal, el que cuenta con las herramientas informáticas que permiten la realización de un modelo mixto de audiencias (presenciales, semi-presenciales y remotas), todo ello en función de lograr aumentar la efectividad en la realización de las mismas, optimizando recursos (ej.: evitar traslados de detenidos cuando existe alguna razón de dificultad de traslado).

En el presente informe se agrega un nuevo dato estadístico “Motivos de Fracaso de Audiencias”, lo que permitirá una más clara lectura de los datos. (Cuadro y Gráfico Pareto)

El informe mensual, tiene como objetivo brindar una herramienta de información elaborada en base a los datos registrados en la Agenda de Audiencias del Fuero Penal Colegiado de la Provincia de Mendoza diseñado por la Dirección de Informática del Poder Judicial.

2. ABREVIATURAS

1° Circ.	JPC 1	Juzgado Penal Colegiado N° 1 - Con sede en la Ciudad de Mendoza - 1° Circunscripción Judicial
	JPC 2	Juzgado Penal Colegiado N° 2 - Con sede en la Ciudad de Mendoza - 1° Circunscripción Judicial
2° Circ.	JPC SR	Juzgado Penal Colegiado N° 1 - Con sede en la Ciudad de San Rafael - 2° Circunscripción Judicial
	JPC GA	Juzgado Penal Colegiado N° 2 - Con sede en la Ciudad de General Alvear - 2° Circunscripción Judicial
	JPC M	Juzgado Penal Colegiado N° 3 - Con sede en la Ciudad de Malargüe - 2° Circunscripción Judicial
3° Circ.	JPC SM	Juzgado Penal Colegiado N° 1 - Con sede en la Ciudad de San Martín - 3° Circunscripción Judicial
4° Circ.	JPC T	Juzgado Penal Colegiado N° 1 - Con sede en la Ciudad de Tunuyán - 4° Circunscripción Judicial
1° Circ.	TPC 1	Tribunal Penal Colegiado N° 1 - Con sede en la Ciudad de Mendoza - 1° Circunscripción Judicial
	TPC 2	Tribunal Penal Colegiado N° 2 - Con sede en la Ciudad de Mendoza - 1° Circunscripción Judicial
2° Circ.	TPC SR	Tribunal Penal Colegiado N° 1 - Con sede en la Ciudad de San Rafael - 2° Circunscripción Judicial
3° Circ.	TPC SM	Tribunal Penal Colegiado N° 1 - Con sede en la Ciudad de San Martín - 3° Circunscripción Judicial
1° Circ.	TPM	Tribunal Penal de Menores N° 1 - Con sede en la Ciudad de Mendoza - 1° Circunscripción Judicial
2° Circ.	TPM SR	Tribunal Penal de Menores N° 1 - Con sede en la Ciudad de San Rafael - 2° Circunscripción Judicial

3. INFORMACIÓN GENERAL DE AUDIENCIAS DEL FUERO PENAL COLEGIADO

3.1. VARIABLES ANALIZADAS

- **Audiencias Fijadas para el periodo:** Indica la cantidad de audiencias que cada organismo planificó realizar en el periodo evaluado y registró consecuentemente en el Sistema de Agenda de Audiencias.
- **Audiencias Realizadas:** Indica la cantidad de audiencias que se concretaron de acuerdo a la planificación realizada por el organismo.
- **Audiencias No realizadas:** Indica la cantidad de audiencias que no se llevaron a cabo por errores procedimentales y/o problemas evitables, cuya responsabilidad

puede adjudicarse a uno o más intervinientes en el proceso judicial que se está desarrollando.

- **Audiencias dejadas Sin Efecto:** Indica la cantidad de audiencias que no se llevaron
- **Audiencias con resultado pendiente de carga:** Indica la cantidad de audiencias que, habiéndose cumplido el plazo para la registración, el organismo responsable de la audiencia no ha realizado la registración del resultado correspondiente.

3.2. SEGMENTACIÓN DE LOS DATOS

- **Por organismo:** Se muestran cantidades totales de audiencias en cada organismo del Fuero Penal de la Provincia de Mendoza.
- **Por instancia:** Se agrupan los organismos conforme pertenecen a Juzgados Penales Colegiados o Tribunales Penales Colegiados.
- **Por unidad de tiempo:** Los datos corresponden a la totalidad de registraciones realizadas en el lapso de un mes.

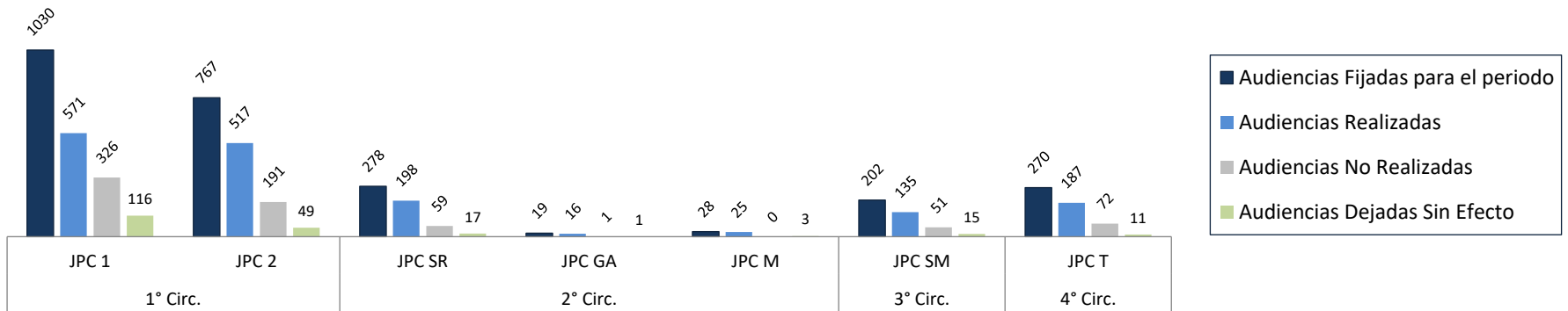
3.3. CANTIDADES MENSUALES DE AUDIENCIAS

AUDIENCIAS COMPRENDIDAS EN EL MES DE DICIEMBRE DE 2023						
DATOS REGISTRADOS						
Circunscripción	Organismo	Audiencias Fijadas para el periodo	Audiencias Realizadas	Audiencias No Realizadas	Audiencias Dejadas Sin Efecto	Audiencias con resultado pendiente de carga
1° Circ.	JPC 1	1030	571	326	116	17
	JPC 2	767	517	191	49	10
2° Circ.	JPC SR	278	198	59	17	4
	JPC GA	19	16	1	1	1
	JPC M	28	25	0	3	0
3° Circ.	JPC SM	202	135	51	15	1
4° Circ.	JPC T	270	187	72	11	0
Total JPC		2594	1649	700	212	33
1° Circ.	TPC 1	241	153	50	38	0
	TPC 2	283	152	85	45	1
2° Circ.	TPC SR	51	36	7	8	0
3° Circ.	TPC SM	111	91	15	3	2
Total TPC		686	432	157	94	3
1° Circ.	TPM	3	3	0	0	0
2° Circ.	TPM SR	0	0	0	0	0
Total TPM		3	3	0	0	0
Total		3283	2084	857	306	36

Cuadro 1

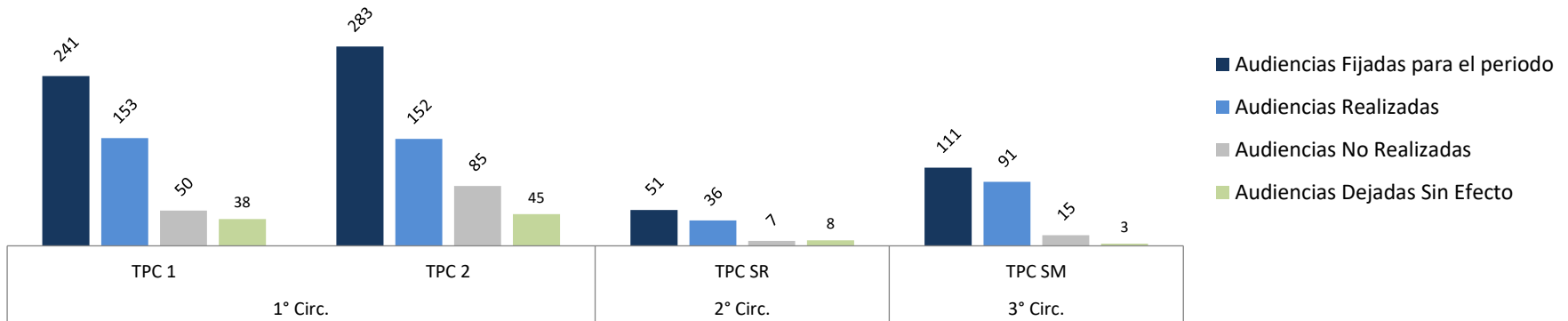
Cantidades de Audiencias en Juzgados Penales Colegiados

DICIEMBRE 2023



Cantidades de Audiencias en Tribunales Penales Colegiados

DICIEMBRE 2023



4. INDICADORES DE AUDIENCIAS DEL FUERO PENAL COLEGIADO

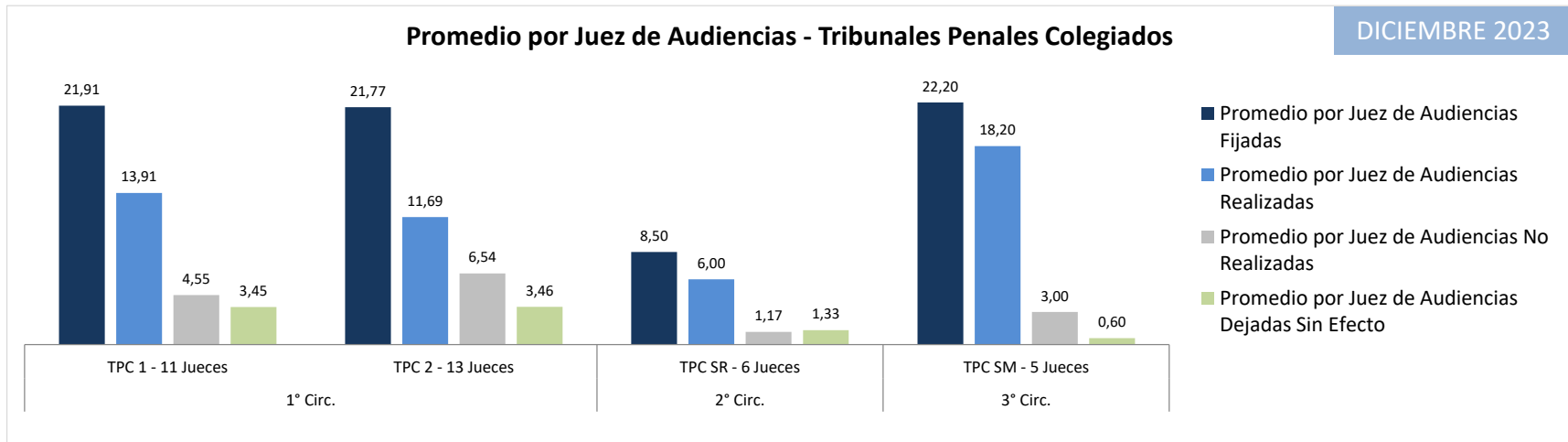
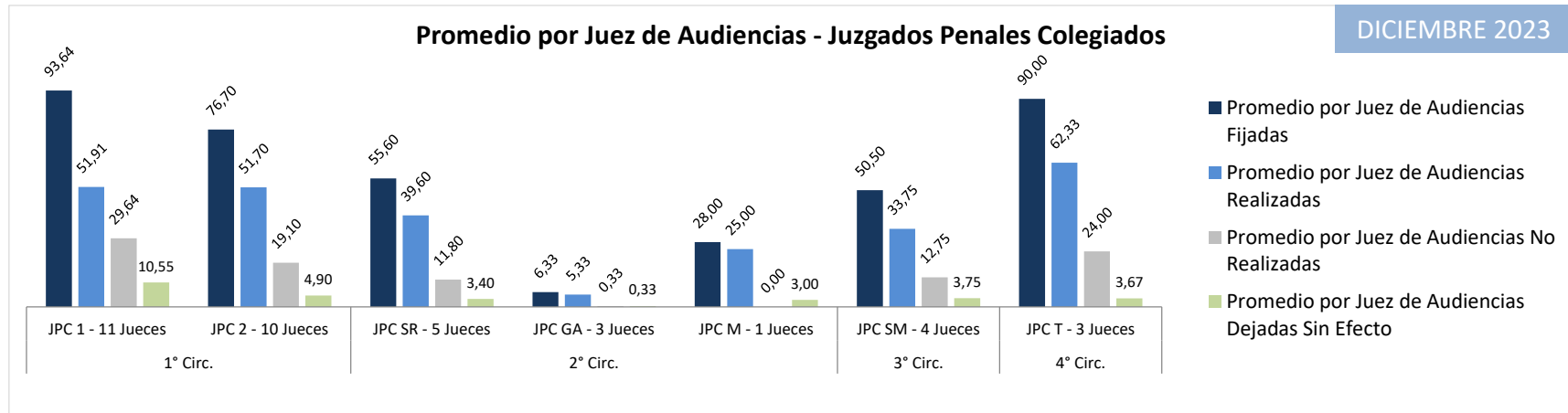
4.1. VARIABLES ANALIZADAS

- **Promedio por Juez de Audiencias:** El indicador toma la cantidad de audiencias (fijadas, fijadas netas, realizadas, no realizadas, sin efecto) de cada organismo y lo divide por la cantidad de jueces que intervienen en el mencionado organismo en el mes bajo análisis.
- **Tasa de Fijación % (Audiencias Fijadas en el Organismo / Total Fijadas en la instancia):** El indicador muestra qué porcentaje de audiencias se fijan en un organismo en proporción del total de audiencias que se fijan en la misma instancia, ya sea Juzgado o Tribunal.
- **Tasa de Celebración - % (Realizadas / Fijadas en el organismo):** Indica qué porcentaje del total de audiencias fijadas en el organismo se realizaron conforme a lo planificado en la registración.
- **Tasa de Fracaso - % (No realizadas / Fijadas en el organismo):** Indica el porcentaje de audiencias que no se llevaron a cabo en relación al total de audiencias fijadas en el organismo; sin tener en cuenta el motivo del fracaso de las mismas.
- **Cantidad y Tasa (%) de Motivos de Fracaso de Audiencias:** Indica la cantidad de motivos de audiencias “No realizadas” y “Pendientes de carga” junto al porcentaje de cada uno de los motivos, además del porcentaje acumulado. (Gráfico Pareto)
- **Tasa de Audiencias Sin Efecto - % (Sin efecto / Fijadas en el organismo):** Indica el porcentaje de audiencias que se dejaron sin efecto como proporción del total de audiencias fijadas en el organismo.
- **Eficacia – Relación (Realizadas / No Realizadas):** Esta relación, definida como un cociente entre las cantidades de audiencias realizadas y las cantidades de audiencias no realizadas, arroja un número que permite estimar la eficacia del organismo en la realización de audiencias. Es un número que brinda al organismo información sobre si su desempeño mejora (el indicador crece con el paso del tiempo) o empeora (el indicador decrece a medida que los meses transcurren). El número que arroja muestra intuitivamente cuántas audiencias se realizan por cada audiencia que fracasa. Tiene como ventaja que en su cálculo no se incorpora la cantidad de audiencias fijadas por el organismo, valor que es muy diferente entre los organismos de la misma instancia. Es valioso en tanto se analice su evolución a lo largo del

tiempo, permitiendo detectar si la eficacia de la realización de audiencias mejora o no.

PROMEDIO DE AUDIENCIAS POR JUEZ EN CADA ORGANISMO - PROMEDIO MENSUAL DE DICIEMBRE 2023					
Circunscripción	Organismo / Cantidad de Jueces	Promedio por Juez de Audiencias Fijadas	Promedio por Juez de Audiencias Realizadas	Promedio por Juez de Audiencias No Realizadas	Promedio por Juez de Audiencias Dejadas Sin Efecto
1° Circ.	JPC 1 - 11 Jueces	93,64	51,91	29,64	10,55
	JPC 2 - 10 Jueces	76,70	51,70	19,10	4,90
2° Circ.	JPC SR - 5 Jueces	55,60	39,60	11,80	3,40
	JPC GA - 3 Jueces	6,33	5,33	0,33	0,33
	JPC M - 1 Jueces	28,00	25,00	0,00	3,00
3° Circ.	JPC SM - 4 Jueces	50,50	33,75	12,75	3,75
4° Circ.	JPC T - 3 Jueces	90,00	62,33	24,00	3,67
Promedio por Juez - JPC		70,11	44,57	18,92	5,73
1° Circ.	TPC 1 - 11 Jueces	21,91	13,91	4,55	3,45
	TPC 2 - 13 Jueces	21,77	11,69	6,54	3,46
2° Circ.	TPC SR - 6 Jueces	8,50	6,00	1,17	1,33
3° Circ.	TPC SM - 5 Jueces	22,20	18,20	3,00	0,60
Promedio por Juez - TPC		19,60	12,34	4,49	2,69

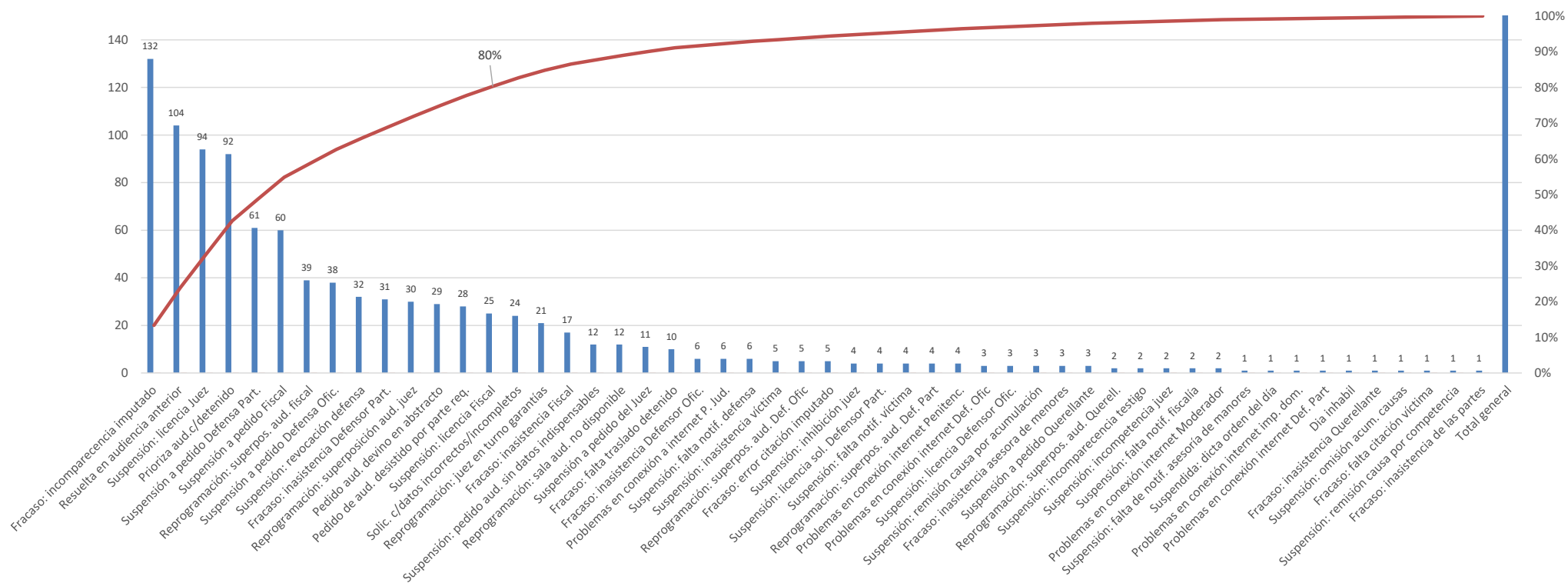
Cuadro 2



4.2. MOTIVOS DE FRACASO DE AUDIENCIAS – PROVINCIAL - PARETO

Motivos fracaso de audiencias	Cantidad	Porcentaje	Porcentaje acumulado
<i>Fracaso: incomparecencia imputado</i>	132	13%	13%
<i>Resuelta en audiencia anterior</i>	104	11%	24%
<i>Suspensión: licencia Juez</i>	94	9%	33%
<i>Prioriza aud.c/detenido</i>	92	9%	43%
<i>Suspensión a pedido Defensa Part.</i>	61	6%	49%
<i>Suspensión a pedido Fiscal</i>	60	6%	55%
<i>Reprogramación: superpos. aud. fiscal</i>	39	4%	59%
<i>Suspensión a pedido Defensa Ofic.</i>	38	4%	63%
<i>Suspensión: revocación defensa</i>	32	3%	66%
<i>Fracaso: inasistencia Defensor Part.</i>	31	3%	69%
<i>Reprogramación: superposición aud. juez</i>	30	3%	72%
<i>Pedido aud. devino en abstracto</i>	29	3%	75%
<i>Pedido de aud. desistido por parte req.</i>	28	3%	78%
<i>Suspensión: licencia Fiscal</i>	25	3%	80%
Solic. c/datos incorrectos/incompletos	24	2%	83%
Reprogramación: juez en turno garantías	21	2%	85%
Fracaso: inasistencia Fiscal	17	2%	87%
Suspensión: pedido aud. sin datos indispensables	12	1%	88%
Reprogramación: sala aud. no disponible	12	1%	89%
Suspensión a pedido del Juez	11	1%	90%
Fracaso: falta traslado detenido	10	1%	91%
Fracaso: inasistencia Defensor Ofic.	6	1%	92%
Problemas en conexión a internet P. Jud.	6	1%	92%
Suspensión: falta notif. defensa	6	1%	93%
Suspensión: inasistencia víctima	5	1%	93%
Reprogramación: superpos. aud. Def. Ofic	5	1%	94%
Fracaso: error citación imputado	5	1%	94%
Suspensión: inhibición juez	4	0%	95%
Suspensión: licencia sol. Defensor Part.	4	0%	95%
Suspensión: falta notif. víctima	4	0%	96%
Reprogramación: superpos. aud. Def. Part	4	0%	96%
Problemas en conexión internet Penitenc.	4	0%	96%
Problemas en conexión internet Def. Ofic	3	0%	97%
Suspensión: licencia Defensor Ofic.	3	0%	97%
Suspensión: remisión causa por acumulación	3	0%	97%
Fracaso: inasistencia asesora de menores	3	0%	98%
Suspensión a pedido Querellante	3	0%	98%
Reprogramación: superpos. aud. Querell.	2	0%	98%
Suspensión: incomparecencia testigo	2	0%	98%
Suspensión: incompetencia juez	2	0%	99%
Suspensión: falta notif. fiscalía	2	0%	99%
Problemas en conexión internet Moderador	2	0%	99%
Suspensión: falta de notif. asesoría de manores	1	0%	99%
Suspendida: dicta orden del día	1	0%	99%
Problemas en conexión internet imp. dom.	1	0%	99%
Problemas en conexión internet Def. Part	1	0%	99%
Día inhábil	1	0%	99%
Fracaso: inasistencia Querellante	1	0%	100%
Suspensión: omisión acum. causas	1	0%	100%
Fracaso: falta citación víctima	1	0%	100%
Suspensión: remisión causa por competencia	1	0%	100%
Fracaso: inasistencia de las partes	1	0%	100%
Total general	990		

Motivos de fracaso de audiencias - Diciembre 2023

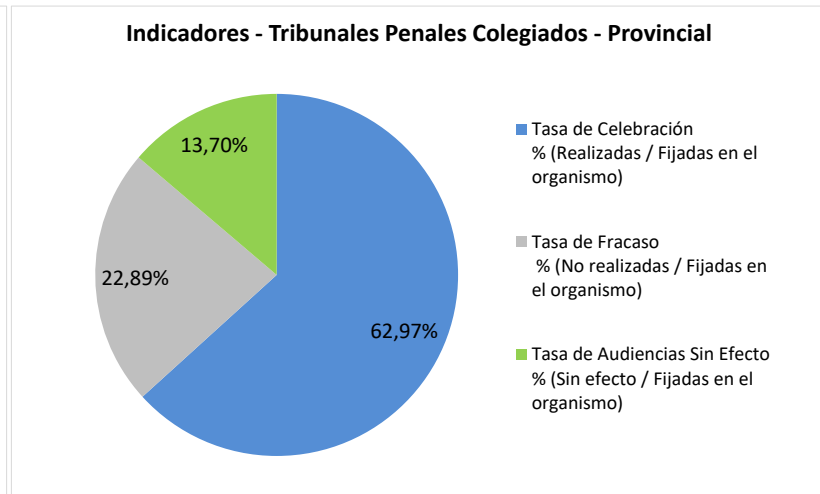
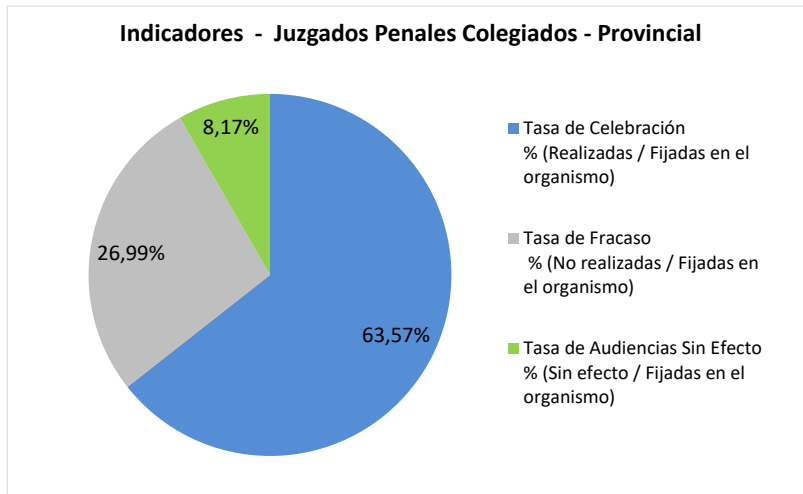
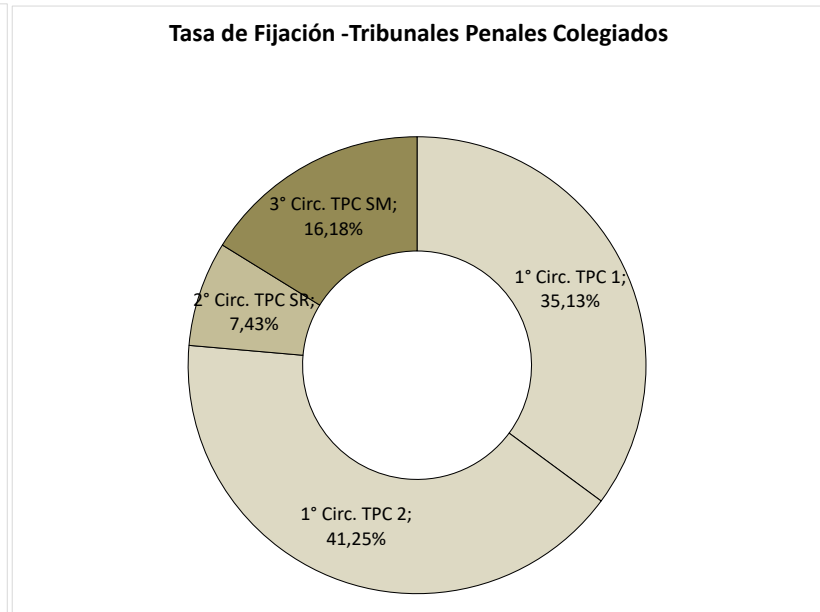
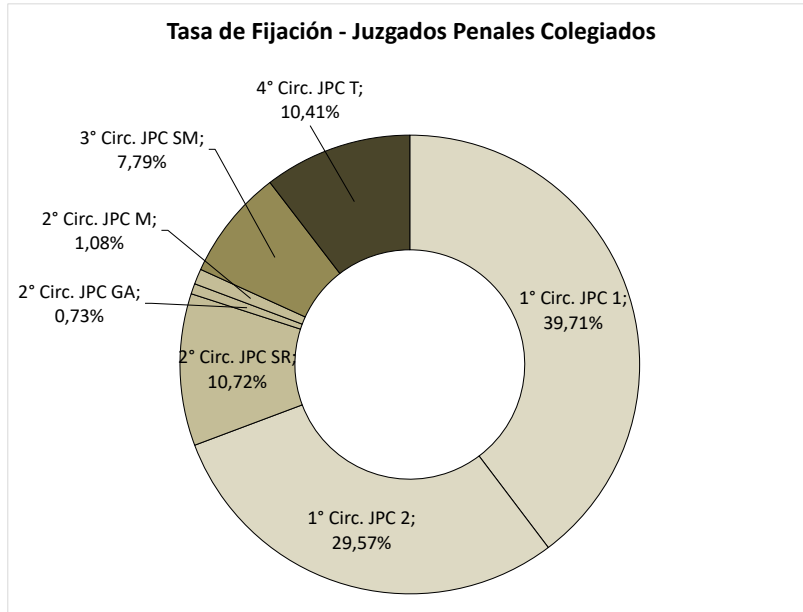


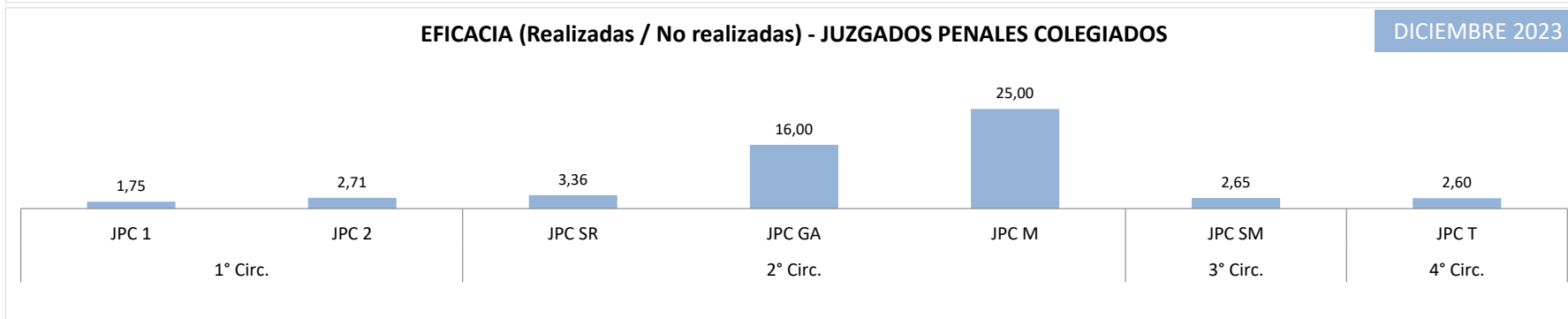
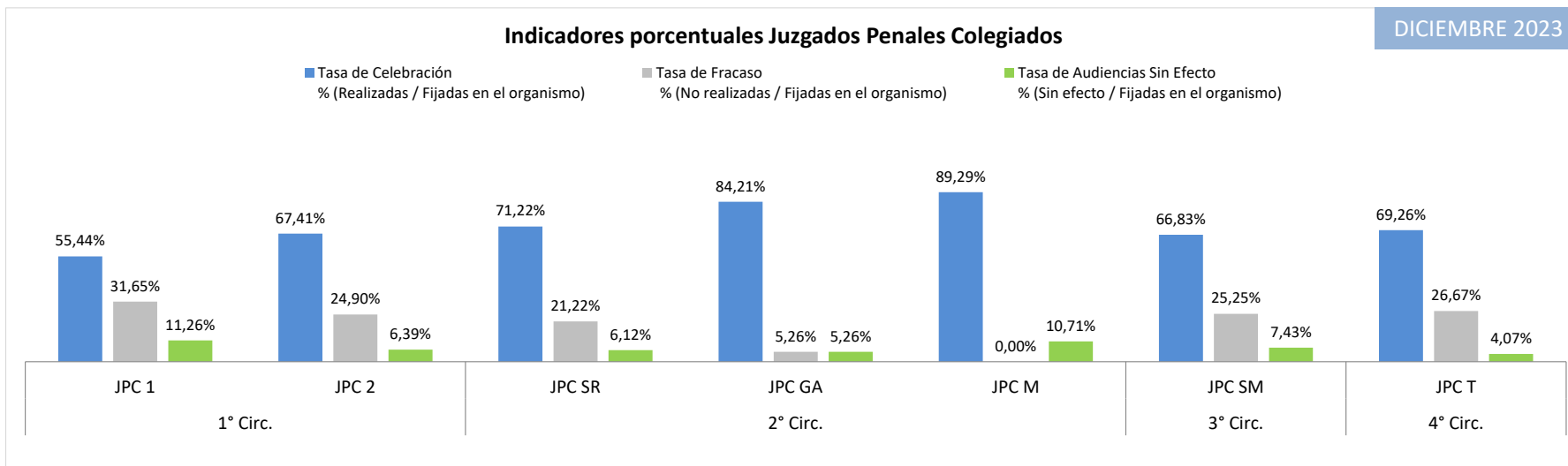
AUDIENCIAS COMPRENDIDAS EN EL MES DE DICIEMBRE 2023

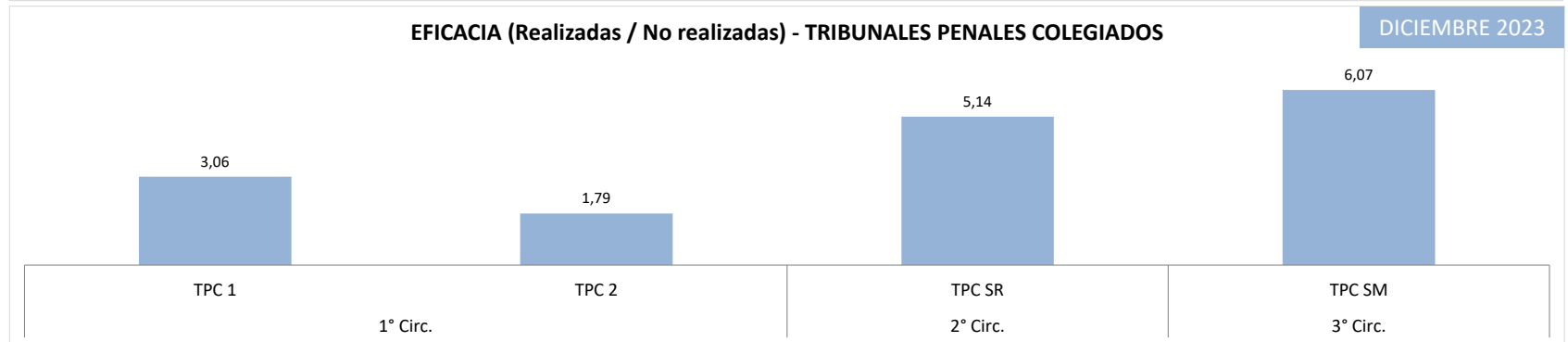
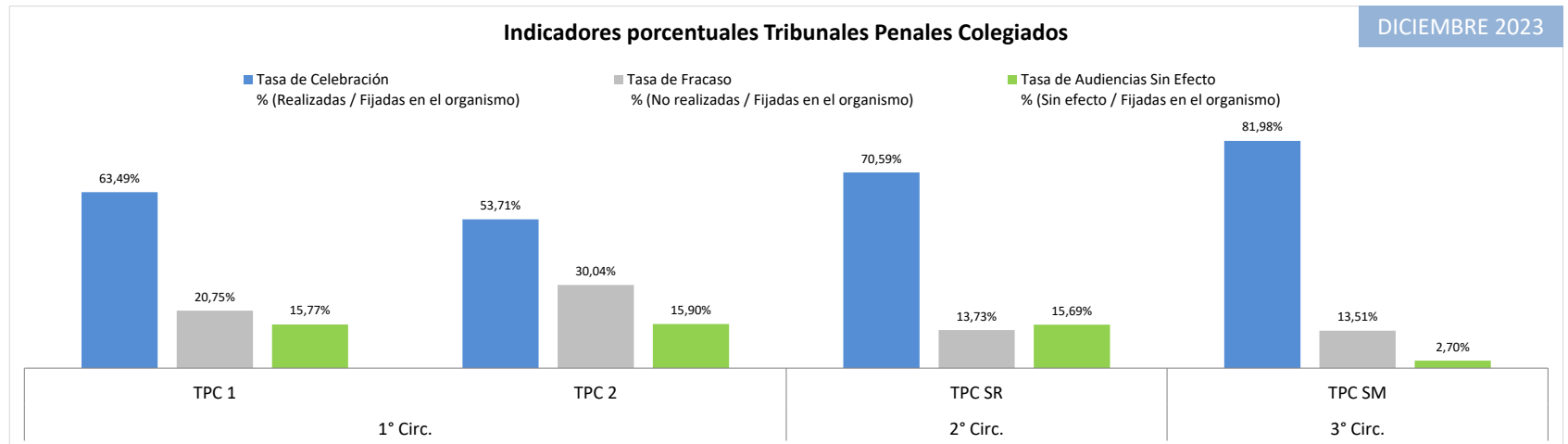
INDICADORES

Circunscripción	Organismo	Tasa de Fijación % (Fijadas en el organismo / Total Fijadas en la instancia)	Tasa de Celebración % (Realizadas / Fijadas en el organismo)	Tasa de Fracaso % (No realizadas / Fijadas en el organismo)	Tasa de Audiencias Sin Efecto % (Sin efecto / Fijadas en el organismo)	Eficacia (Realizadas / No Realizadas)
1° Circ.	JPC 1	39,71%	55,44%	31,65%	11,26%	1,75
	JPC 2	29,57%	67,41%	24,90%	6,39%	2,71
2° Circ.	JPC SR	10,72%	71,22%	21,22%	6,12%	3,36
	JPC GA	0,73%	84,21%	5,26%	5,26%	16,00
	JPC M	1,08%	89,29%	0,00%	10,71%	25,00
3° Circ.	JPC SM	7,79%	66,83%	25,25%	7,43%	2,65
4° Circ.	JPC T	10,41%	69,26%	26,67%	4,07%	2,60
Total JPC		100,00%	63,57%	26,99%	8,17%	2,36
1° Circ.	TPC 1	35,13%	63,49%	20,75%	15,77%	3,06
	TPC 2	41,25%	53,71%	30,04%	15,90%	1,79
2° Circ.	TPC SR	7,43%	70,59%	13,73%	15,69%	5,14
3° Circ.	TPC SM	16,18%	81,98%	13,51%	2,70%	6,07
Total TPC		100,00%	62,97%	22,89%	13,70%	2,75
1° Circ.	TPM	100,00%	100,00%	0,00%	0,00%	3,00
2° Circ.	TPM SR	0,00%	0,00%	0,00%	0,00%	0,00
Total TPM		100,00%	100,00%	0,00%	0,00%	3,00

Cuadro 3







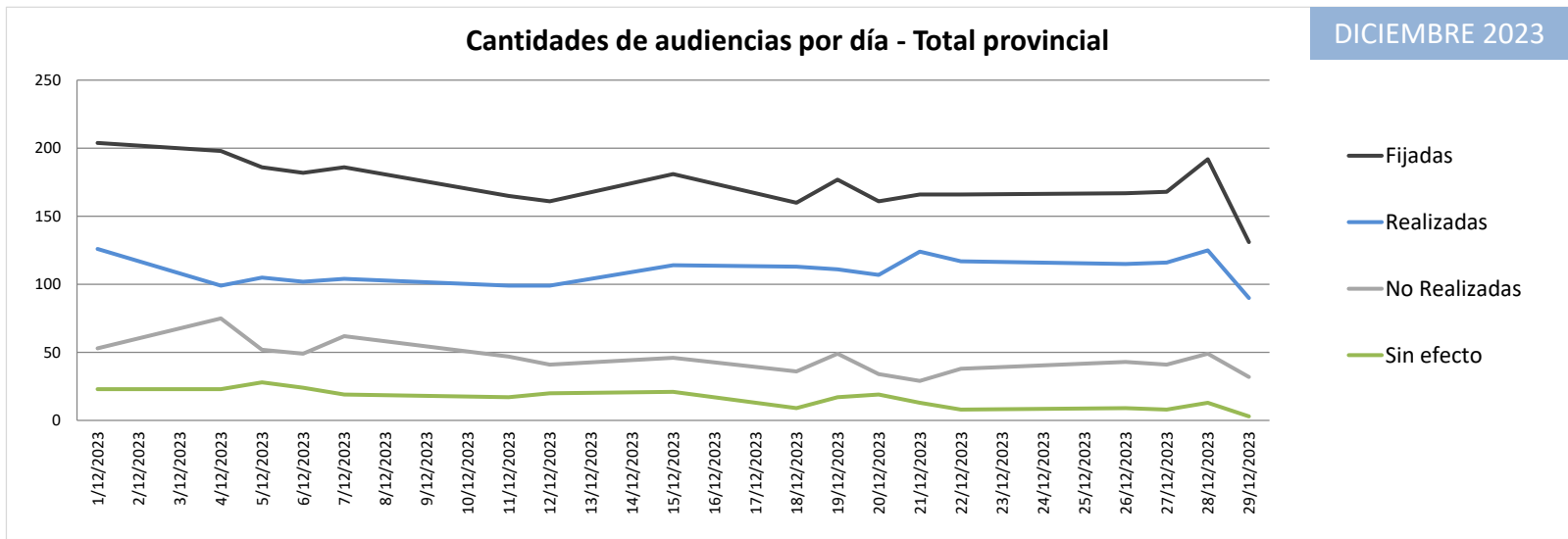
5. EVOLUCIÓN DIARIA DE LAS AUDIENCIAS DURANTE EL MES DE DICIEMBRE DE 2023

5.1. VARIABLES ANALIZADAS

Se presentan cantidades de audiencias totales en el Fuero Penal Colegiado de toda la Provincia de Mendoza. El objetivo es mostrar la evolución temporal de las audiencias a lo largo del mes.

AUDIENCIAS TOTALES POR DÍA - TOTAL PROVINCIAL DICIEMBRE 2023					
Fecha	Fijadas	Realizadas	No Realizadas	Sin efecto	Audiencias con resultado pendiente de carga
1/12/2023	204	126	53	23	2
4/12/2023	198	99	75	23	1
5/12/2023	186	105	52	28	1
6/12/2023	182	102	49	24	7
7/12/2023	186	104	62	19	1
11/12/2023	165	99	47	17	2
12/12/2023	161	99	41	20	1
13/12/2023	156	103	37	16	
14/12/2023	176	115	44	16	1
15/12/2023	181	114	46	21	
18/12/2023	160	113	36	9	2
19/12/2023	177	111	49	17	
20/12/2023	161	107	34	19	1
21/12/2023	166	124	29	13	
22/12/2023	166	117	38	8	3
26/12/2023	167	115	43	9	
27/12/2023	168	116	41	8	3
28/12/2023	192	125	49	13	5
29/12/2023	131	90	32	3	6
Total	3283	2084	857	306	36

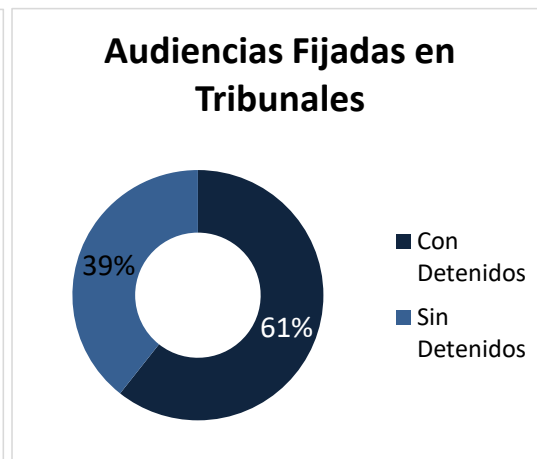
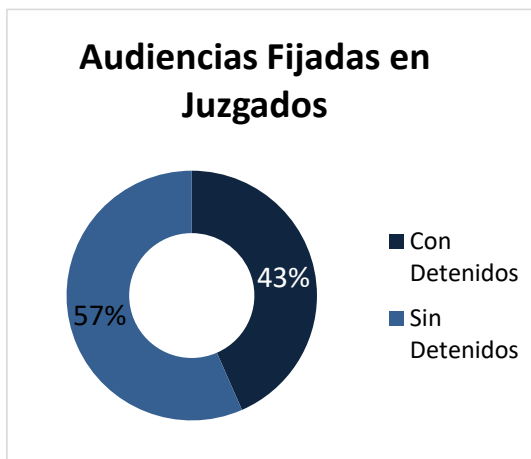
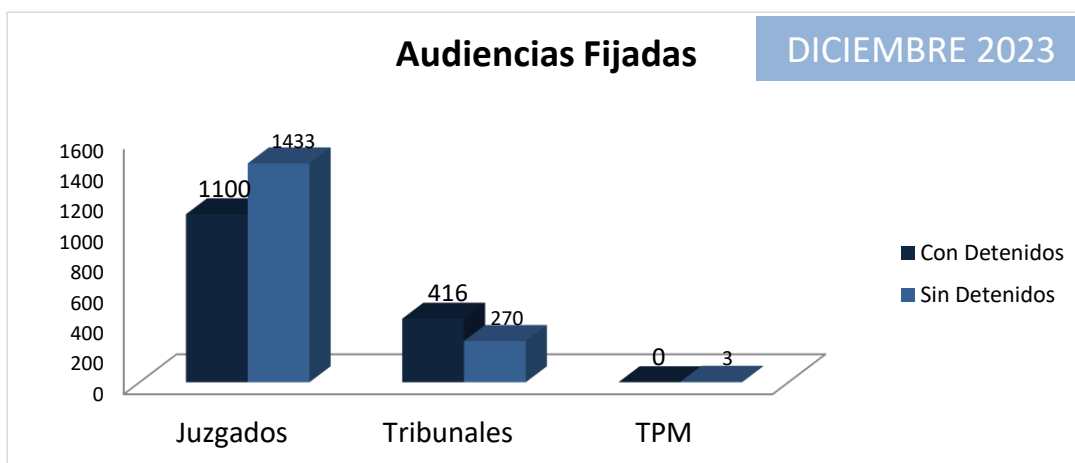
Cuadro 4



6. ANÁLISIS DE AUDIENCIAS CON / SIN DETENIDOS DURANTE DICIEMBRE DE 2023

Tipo de audiencias Fijadas	Juzgados	Tribunales	TPM
Con Detenidos	1100	416	0
Sin Detenidos	1433	270	3
Total Audiencias	2533	686	3

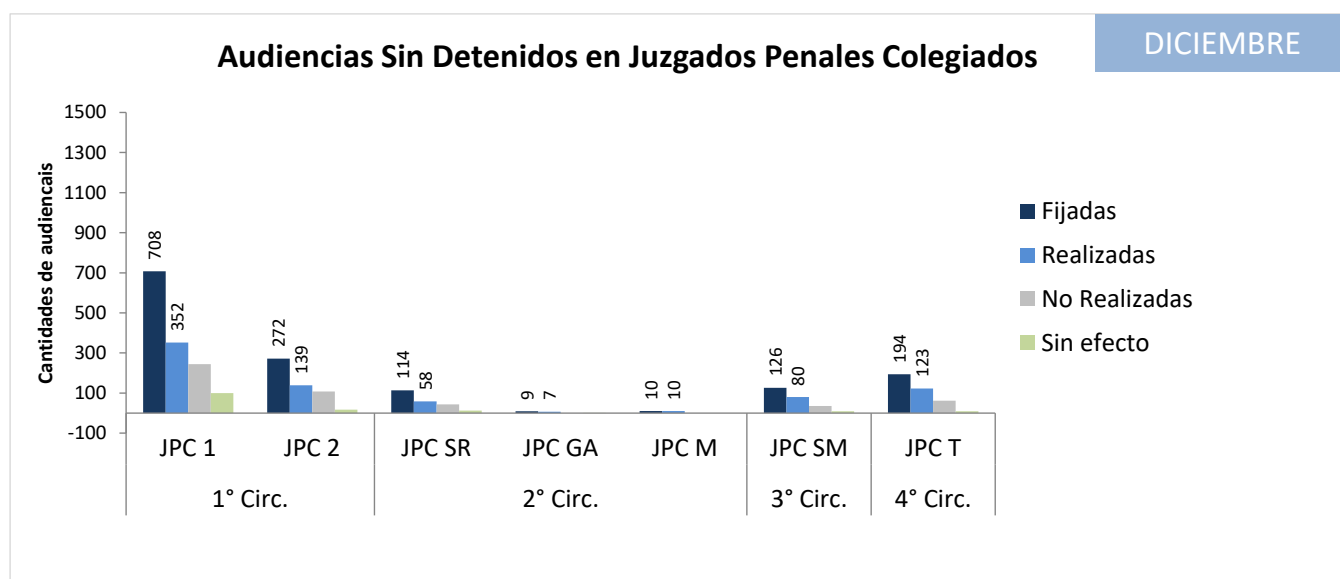
Cuadro 5



6.1. JUZGADOS PENALES COLEGIADOS – AUDIENCIAS SIN DETENIDOS

Audiencias SIN DETENIDOS - JUZGADOS PENALES COLEGIADOS						
Circunscripción	Organismo	Fijadas	Realizadas	No Realizadas	Sin efecto	Eficacia
1° Circ.	JPC 1	708	352	244	100	1,44
	JPC 2	272	139	108	17	1,29
2° Circ.	JPC SR	114	58	44	12	1,32
	JPC GA	9	7	0	1	7,00
	JPC M	10	10	0	0	10,00
3° Circ.	JPC SM	126	80	36	9	2,22
4° Circ.	JPC T	194	123	62	9	1,98
Total		1433	769	494	148	1,6

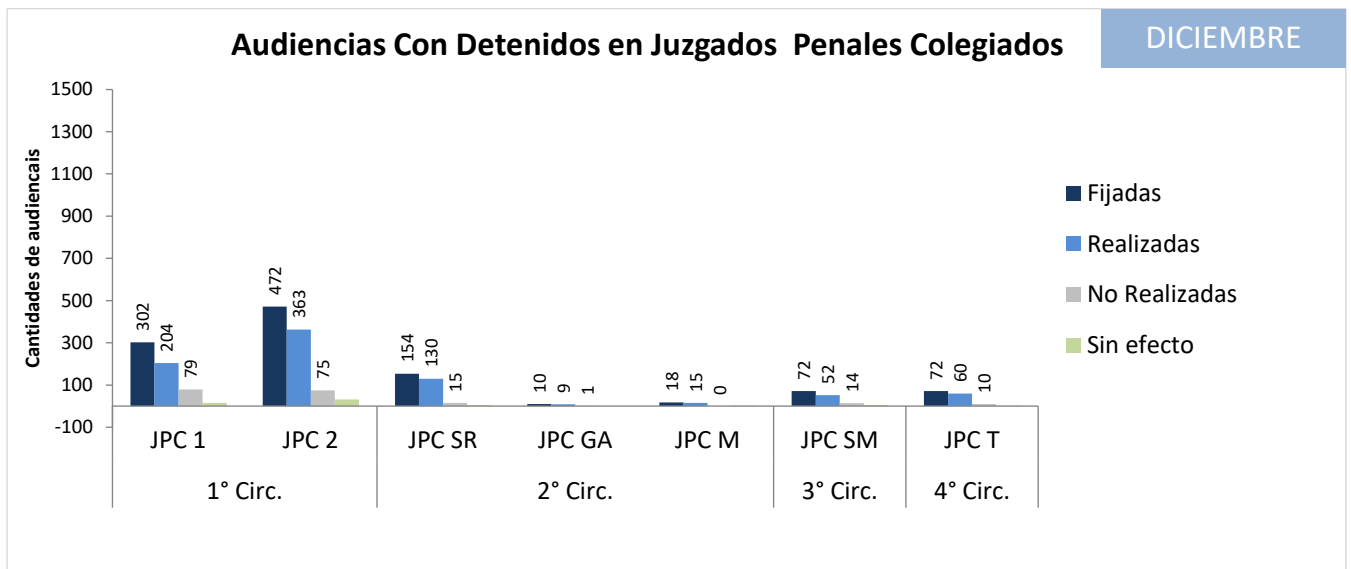
Cuadro 6



6.2. JUZGADOS PENALES COLEGIADOS – AUDIENCIAS CON DETENIDOS

Audiencias CON DETENIDOS - JUZGADOS PENALES COLEGIADOS						
Circunscripción	Organismo	Fijadas	Realizadas	No Realizadas	Sin efecto	Eficacia
1° Circ.	JPC 1	302	204	79	15	2,58
	JPC 2	472	363	75	32	4,84
2° Circ.	JPC SR	154	130	15	5	8,67
	JPC GA	10	9	1	0	9,00
	JPC M	18	15	0	3	15,00
3° Circ.	JPC SM	72	52	14	6	3,71
4° Circ.	JPC T	72	60	10	2	6,00
Total		1100	833	194	63	4,3

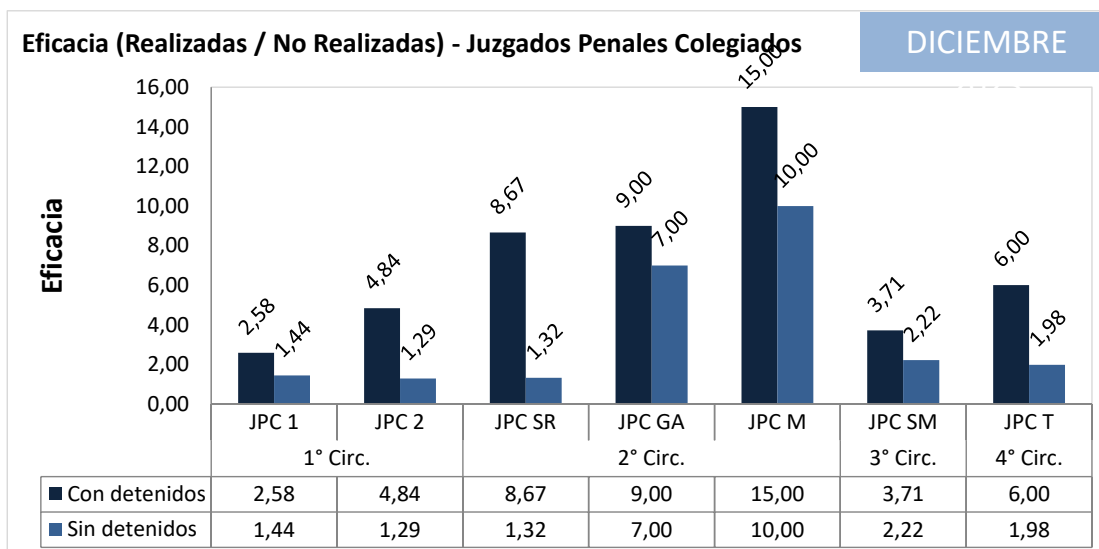
Cuadro 7



6.3. JUZGADOS PENALES COLEGIADOS - INDICADOR DE EFICACIA EN AUDIENCIAS

Eficacia en Juzgados Penales Colegiados			
Circunscripción	Organismo	Sin detenidos	Con detenidos
1° Circ.	JPC 1	1,44	2,58
	JPC 2	1,29	4,84
2° Circ.	JPC SR	1,32	8,67
	JPC GA	7,00	9,00
	JPC M	10,00	15,00
3° Circ.	JPC SM	2,22	3,71
4° Circ.	JPC T	1,98	6,00

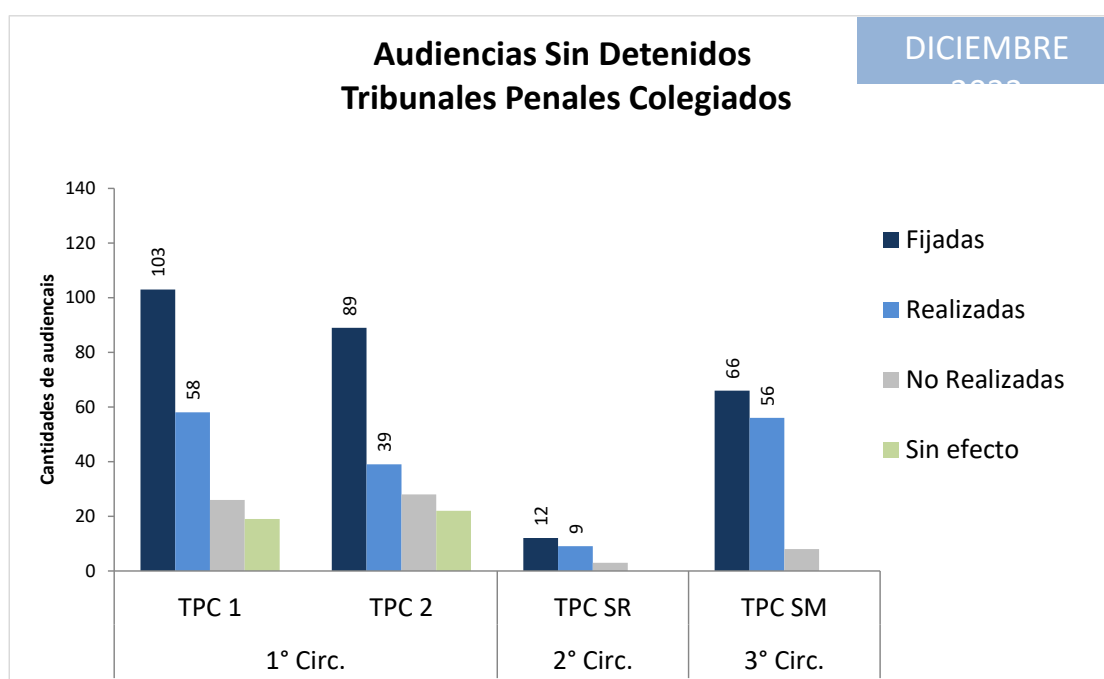
Cuadro 8



6.4. TRIBUNALES PENALES COLEGIADOS – AUDIENCIAS SIN DETENIDOS

Audiencias SIN DETENIDOS - TRIBUNALES PENALES COLEGIADOS						
Circunscripción	Organismo	Fijadas	Realizadas	No Realizadas	Sin efecto	Eficacia
1° Circ.	TPC 1	103	58	26	19	2,23
	TPC 2	89	39	28	22	1,39
2° Circ.	TPC SR	12	9	3	0	3,00
3° Circ.	TPC SM	66	56	8	0	7,00
Total		270	162	65	41	2,49

Cuadro 9

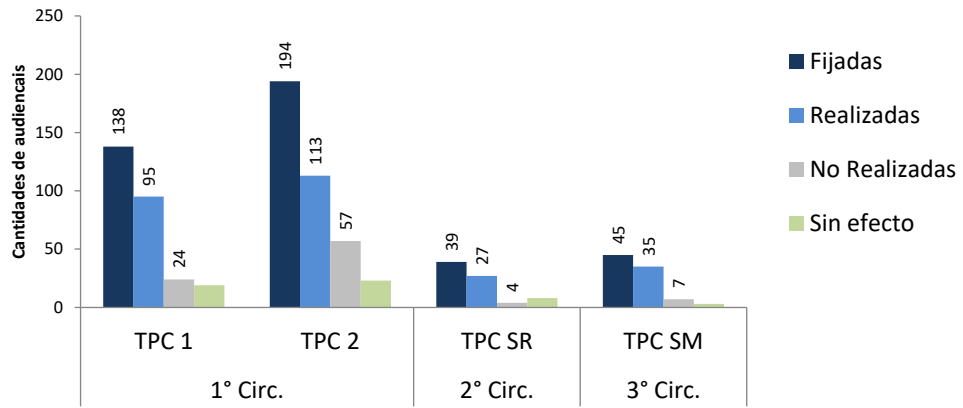


6.5. TRIBUNALES PENALES COLEGIADOS – AUDIENCIAS CON DETENIDOS

Audiencias CON DETENIDOS - TRIBUNALES PENALES COLEGIADOS						
Circunscripción	Organismo	Fijadas	Realizadas	No Realizadas	Sin efecto	Eficacia
1° Circ.	TPC 1	138	95	24	19	3,96
	TPC 2	194	113	57	23	1,98
2° Circ.	TPC SR	39	27	4	8	6,75
3° Circ.	TPC SM	45	35	7	3	5,00
Total		416	270	92	53	2,93

Cuadro 10

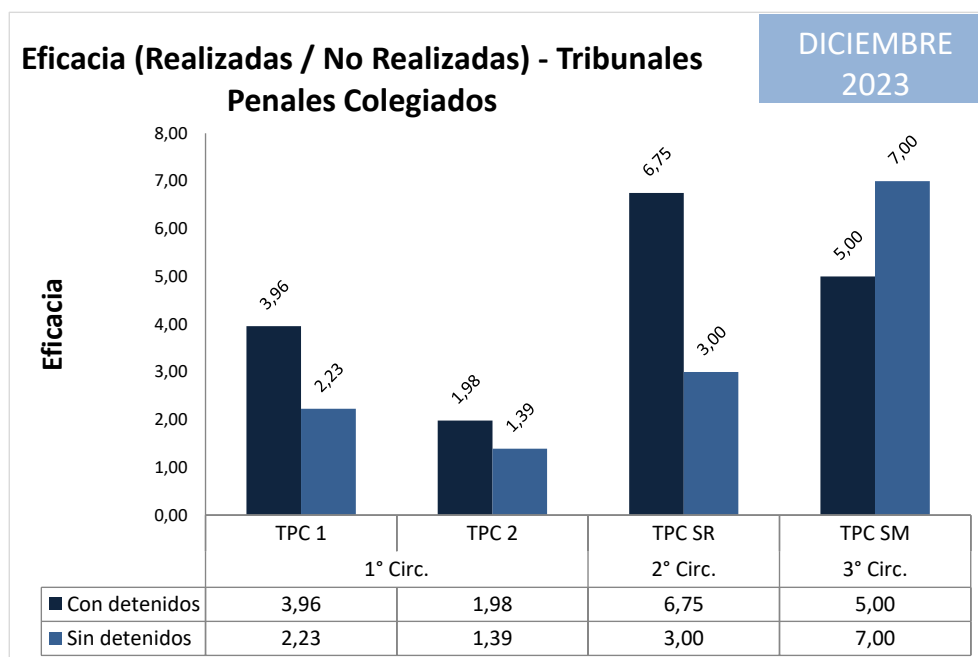
Audiencias Con Detenidos Tribunales Penales Colegiados



6.6. TRIBUNALES PENALES COLEGIADOS - INDICADOR DE EFICACIA EN AUDIENCIAS

Eficacia en Tribunales Penales Colegiados			
Circunscripción	Organismo	Sin detenidos	Con detenidos
1° Circ.	TPC 1	2,23	3,96
	TPC 2	1,39	1,98
2° Circ.	TPC SR	3,00	6,75
3° Circ.	TPC SM	7,00	5,00

Cuadro 11



7. ANÁLISIS DE AUDIENCIAS SEGÚN EL HORARIO DE FIJACIÓN Y REALIZACIÓN –TURNO MATUTINO Y VESPERTINO

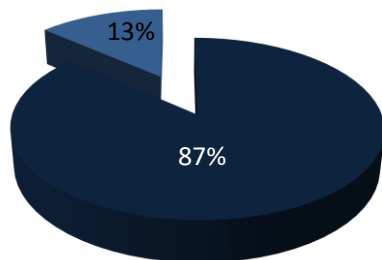
7.1. JUZGADOS PENALES COLEGIADOS

Se agrega una nueva segmentación de los datos de las audiencias, esta vez conforme al horario de fijación de las audiencias como también el horario de realización efectiva.

Turnos de Audiencias en Juzgados Penales					
Circunscripción	Organismo	Audiencias Fijadas		Audiencias Realizadas	
		Matutinas	Vespertinas	Matutinas	Vespertinas
1° Circ.	JPC 1	937	93	521	50
	JPC 2	602	165	396	121
2° Circ.	JPC SR	264	14	188	10
	JPC GA	19	0	16	0
	JPC M	28	0	25	0
3° Circ.	JPC SM	126	76	83	52
4° Circ.	JPC T	269	1	186	1
Total		2245	349	1415	234
Cuadro 12					

Audiencias fijadas en Juzgados

■ MATUTINO ■ VESPERTINO



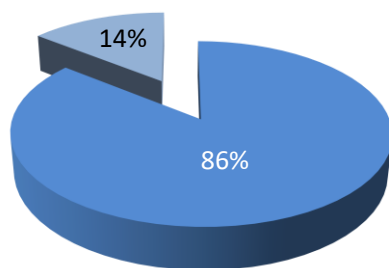
Proporción de audiencias fijadas en Juzgados Penales Colegiados según el turno de fijación

■ Audiencias Fijadas Matutinas ■ Audiencias Fijadas Vespertinas



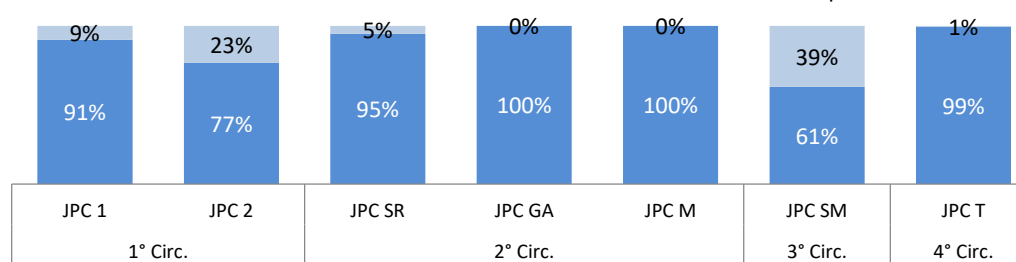
Audiencias realizadas en Juzgados

■ MATUTINO ■ VESPERTINO



Proporción de audiencias fijadas en Juzgados Penales Colegiados según el turno de realización

■ Audiencias Realizadas Matutinas ■ Audiencias Realizadas Vespertinas



7.2. TRIBUNALES PENALES COLEGIADOS

Turnos de Audiencias en Tribunales Penales Colegiados					
Circunscripción	Organismo	Audiencias Fijadas		Audiencias Realizadas	
		Matutinas	Vespertinas	Matutinas	Vespertinas
1° Circ.	TPC 1	181	60	110	43
	TPC 2	205	78	112	40
2° Circ.	TPC SR	51	0	36	0
3° Circ.	TPC SM	86	25	71	20
Total		523	163	329	103

Cuadro 13

