



PODER JUDICIAL MENDOZA
SUPREMA CORTE DE JUSTICIA

SECRETARÍA DE MODERNIZACIÓN

FUERO PENAL COLEGIADO

INFORME AUDIENCIAS

PROVINCIA DE MENDOZA

JULIO 2024

Periodo Evaluado: Desde el 01/07/2024 hasta el 31/07/2024

Alcance Territorial: Primera, Segunda, Tercera y Cuarta Circunscripción Judicial de la Provincia de Mendoza.

Fuente de datos: Sistema de Agenda de Audiencias Penales – Información actualizada a septiembre de 2024.

Informe Elaborado por: Área de Auditoría- Secretaría de Modernización.

Contenido

1.	INTRODUCCIÓN	3
2.	ABREVIATURAS.....	3
3.	INFORMACIÓN GENERAL DE AUDIENCIAS DEL FUERO PENAL COLEGIADO	3
3.1.	VARIABLES ANALIZADAS	3
3.2.	SEGMENTACIÓN DE LOS DATOS	4
3.3.	CANTIDADES MENSUALES DE AUDIENCIAS	5
4.	INDICADORES DE AUDIENCIAS DEL FUERO PENAL COLEGIADO.....	7
4.1.	VARIABLES ANALIZADAS	7
4.2.	MOTIVOS DE FRACASO DE AUDIENCIAS – PROVINCIAL - PARETO	11
5.	EVOLUCIÓN DIARIA DE LAS AUDIENCIAS DURANTE EL MES DE JULIO DE 2024.....	17
5.1.	VARIABLES ANALIZADAS	17
6.	ANÁLISIS DE AUDIENCIAS CON / SIN DETENIDOS DURANTE JULIO DE 2024	19
6.1.	JUZGADOS PENALES COLEGIADOS – AUDIENCIAS SIN DETENIDOS	20
6.2.	JUZGADOS PENALES COLEGIADOS – AUDIENCIAS CON DETENIDOS.....	21
6.3.	JUZGADOS PENALES COLEGIADOS - INDICADOR DE EFICACIA EN AUDIENCIAS.....	22
6.4.	TRIBUNALES PENALES COLEGIADOS – AUDIENCIAS SIN DETENIDOS	23
6.5.	TRIBUNALES PENALES COLEGIADOS – AUDIENCIAS CON DETENIDOS.....	23
6.6.	TRIBUNALES PENALES COLEGIADOS - INDICADOR DE EFICACIA EN AUDIENCIAS	25
7.	ANÁLISIS DE AUDIENCIAS SEGÚN EL HORARIO DE FIJACIÓN Y REALIZACIÓN –TURNO MATUTINO Y VESPERTINO	26
7.1.	JUZGADOS PENALES COLEGIADOS	26
7.2.	TRIBUNALES PENALES COLEGIADOS.....	28

1. INTRODUCCIÓN

Al haber dado cumplimiento al artículo 23 de la Ley 9040 en cuanto a la confección de informes conforme a la implementación de la presente Ley, a fin de dar continuidad al seguimiento de lo que acontece en función de la realización de audiencias en el Fuero Penal Colegiado y la política de datos abiertos se realiza el presente informe de carácter mensual.

Teniendo en cuenta que en la actualidad, el Fuero Penal Colegiado de la primera circunscripción judicial se encuentra cumpliendo funciones en el nuevo edificio del Polo Judicial Penal, el que cuenta con las herramientas informáticas que permiten la realización de un modelo mixto de audiencias (presenciales, semi-presenciales y remotas), todo ello en función de lograr aumentar la efectividad en la realización de las mismas, optimizando recursos (ej.: evitar traslados de detenidos cuando existe alguna razón de dificultad de traslado).

En el presente informe se agrega un nuevo dato estadístico “Motivos de Fracaso de Audiencias”, lo que permitirá una más clara lectura de los datos. (Cuadro y Gráfico Pareto)

El informe mensual, tiene como objetivo brindar una herramienta de información elaborada en base a los datos registrados en la Agenda de Audiencias del Fuero Penal Colegiado de la Provincia de Mendoza diseñado por la Dirección de Informática del Poder Judicial.

Es importante aclarar que el presente informe difiere de los informes precedentes debido al cumplimiento de la Feria Judicial de Julio 2024 que se extendió durante 10 días hábiles -periodo del 10 al 23 de Julio de 2024- marcando una baja en las cantidades de audiencias fijadas y afectando el valor de los demás indicadores relacionados a esta variable.

2. ABREVIATURAS

1° Circ.	JPC 1	Juzgado Penal Colegiado N° 1 - Con sede en la Ciudad de Mendoza - 1° Circunscripción Judicial
	JPC 2	Juzgado Penal Colegiado N° 2 - Con sede en la Ciudad de Mendoza - 1° Circunscripción Judicial
2° Circ.	JPC SR	Juzgado Penal Colegiado N° 1 - Con sede en la Ciudad de San Rafael - 2° Circunscripción Judicial
	JPC GA	Juzgado Penal Colegiado N° 2 - Con sede en la Ciudad de General Alvear - 2° Circunscripción Judicial
	JPC M	Juzgado Penal Colegiado N° 3 - Con sede en la Ciudad de Malargüe - 2° Circunscripción Judicial
3° Circ.	JPC SM	Juzgado Penal Colegiado N° 1 - Con sede en la Ciudad de San Martín - 3° Circunscripción Judicial
4° Circ.	JPC T	Juzgado Penal Colegiado N° 1 - Con sede en la Ciudad de Tunuyán - 4° Circunscripción Judicial
1° Circ.	TPC 1	Tribunal Penal Colegiado N° 1 - Con sede en la Ciudad de Mendoza - 1° Circunscripción Judicial
	TPC 2	Tribunal Penal Colegiado N° 2 - Con sede en la Ciudad de Mendoza - 1° Circunscripción Judicial
2° Circ.	TPC SR	Tribunal Penal Colegiado N° 1 - Con sede en la Ciudad de San Rafael - 2° Circunscripción Judicial
3° Circ.	TPC SM	Tribunal Penal Colegiado N° 1 - Con sede en la Ciudad de San Martín - 3° Circunscripción Judicial
1° Circ.	TPM	Tribunal Penal de Menores N° 1 - Con sede en la Ciudad de Mendoza - 1° Circunscripción Judicial
2° Circ.	TPM SR	Tribunal Penal de Menores N° 1 - Con sede en la Ciudad de San Rafael - 2° Circunscripción Judicial

3. INFORMACIÓN GENERAL DE AUDIENCIAS DEL FUERO PENAL COLEGIADO

3.1. VARIABLES ANALIZADAS

- **Audiencias Fijadas para el periodo:** Indica la cantidad de audiencias que cada organismo planificó realizar en el periodo evaluado y registró consecuentemente en el Sistema de Agenda de Audiencias.

- **Audiencias Realizadas:** Indica la cantidad de audiencias que se concretaron de acuerdo a la planificación realizada por el organismo.
- **Audiencias No realizadas:** Indica la cantidad de audiencias que no se llevaron a cabo por errores procedimentales y/o problemas evitables, cuya responsabilidad puede adjudicarse a uno o más intervinientes en el proceso judicial que se está desarrollando.
- **Audiencias dejadas Sin Efecto:** Indica la cantidad de audiencias que no se llevaron
- **Audiencias con resultado pendiente de carga:** Indica la cantidad de audiencias que, habiéndose cumplido el plazo para la registración, el organismo responsable de la audiencia no ha realizado la registración del resultado correspondiente.

3.2. SEGMENTACIÓN DE LOS DATOS

- **Por organismo:** Se muestran cantidades totales de audiencias en cada organismo del Fuero Penal de la Provincia de Mendoza.
- **Por instancia:** Se agrupan los organismos conforme pertenecen a Juzgados Penales Colegiados o Tribunales Penales Colegiados.
- **Por unidad de tiempo:** Los datos corresponden a la totalidad de registraciones realizadas en el lapso de un mes.

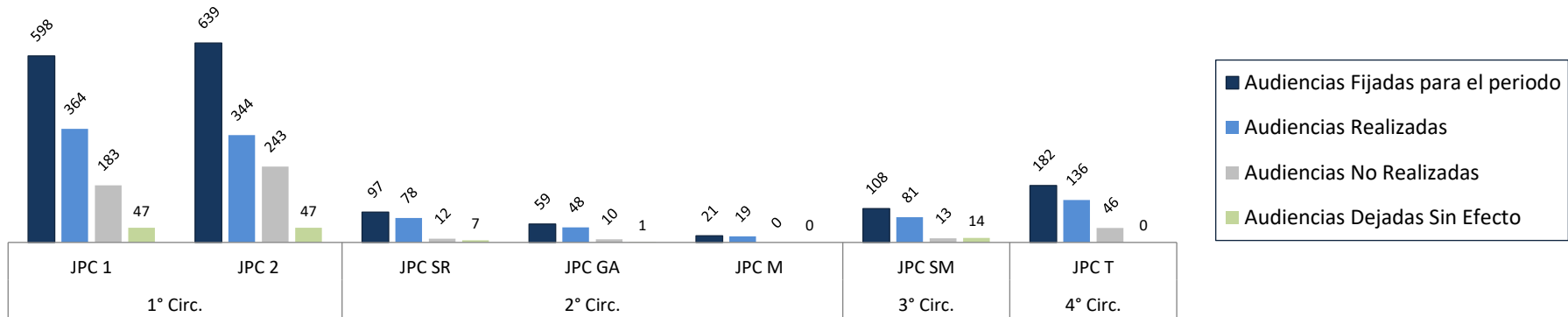
3.3. CANTIDADES MENSUALES DE AUDIENCIAS

AUDIENCIAS COMPRENDIDAS EN EL MES DE JULIO DE 2024						
DATOS REGISTRADOS						
Circunscripción	Organismo	Audiencias Fijadas para el periodo	Audiencias Realizadas	Audiencias No Realizadas	Audiencias Dejadas Sin Efecto	Audiencias con resultado pendiente de carga
1° Circ.	JPC 1	598	364	183	47	4
	JPC 2	639	344	243	47	5
2° Circ.	JPC SR	97	78	12	7	0
	JPC GA	59	48	10	1	0
	JPC M	21	19	0	0	2
3° Circ.	JPC SM	108	81	13	14	0
4° Circ.	JPC T	182	136	46	0	0
Total JPC		1704	1070	507	116	11
1° Circ.	TPC 1	158	87	52	19	0
	TPC 2	152	71	48	33	0
2° Circ.	TPC SR	19	16	1	2	0
3° Circ.	TPC SM	42	37	3	2	0
Total TPC		371	211	104	56	0
1° Circ.	TPM	3	3	0	0	0
2° Circ.	TPM SR	0	0	0	0	0
Total TPM		3	3	0	0	0
Total		2078	1284	611	172	11

Cuadro 1

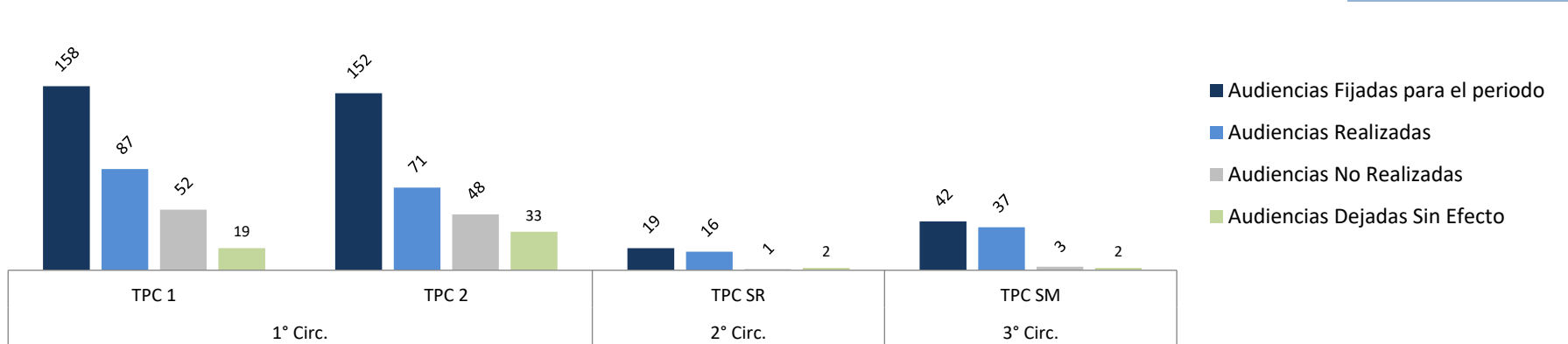
Cantidades de Audiencias en Juzgados Penales Colegiados

JULIO 2024



Cantidades de Audiencias en Tribunales Penales Colegiados

JULIO 2024



4. INDICADORES DE AUDIENCIAS DEL FUERO PENAL COLEGIADO

4.1. VARIABLES ANALIZADAS

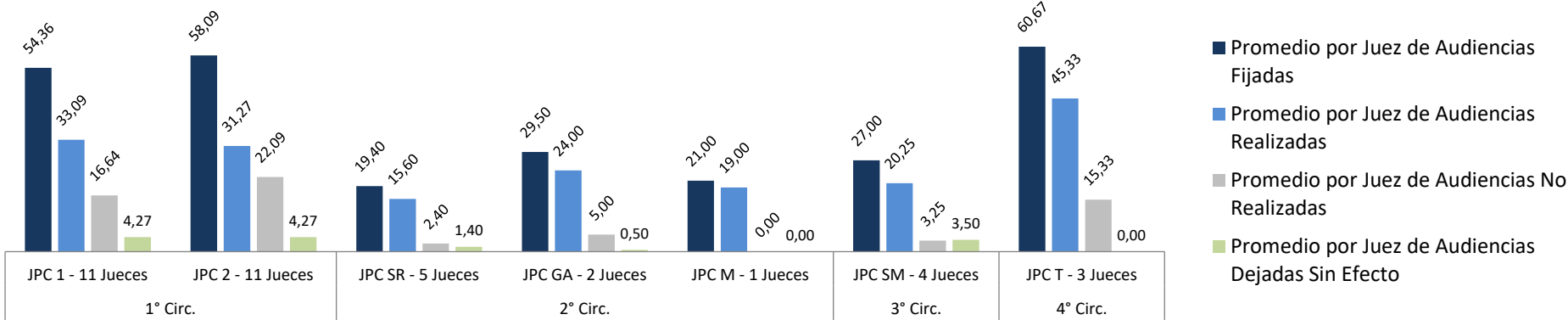
- **Promedio por Juez de Audiencias:** El indicador toma la cantidad de audiencias (fijadas, fijadas netas, realizadas, no realizadas, sin efecto) de cada organismo y lo divide por la cantidad de jueces que intervienen en el mencionado organismo en el mes bajo análisis.
- **Tasa de Fijación % (Audiencias Fijadas en el Organismo / Total Fijadas en la instancia):** El indicador muestra qué porcentaje de audiencias se fijan en un organismo en proporción del total de audiencias que se fijan en la misma instancia, ya sea Juzgado o Tribunal.
- **Tasa de Celebración - % (Realizadas / Fijadas en el organismo):** Indica qué porcentaje del total de audiencias fijadas en el organismo se realizaron conforme a lo planificado en la registración.
- **Tasa de Fracaso - % (No realizadas / Fijadas en el organismo):** Indica el porcentaje de audiencias que no se llevaron a cabo en relación al total de audiencias fijadas en el organismo; sin tener en cuenta el motivo del fracaso de las mismas.
- **Cantidad y Tasa (%) de Motivos de Fracaso de Audiencias:** Indica la cantidad de motivos de audiencias “No realizadas” y “Pendientes de carga” junto al porcentaje de cada uno de los motivos, además del porcentaje acumulado. (Gráfico Pareto)
- **Tasa de Audiencias Sin Efecto - % (Sin efecto / Fijadas en el organismo):** Indica el porcentaje de audiencias que se dejaron sin efecto como proporción del total de audiencias fijadas en el organismo.
- **Eficacia – Relación (Realizadas / No Realizadas):** Esta relación, definida como un cociente entre las cantidades de audiencias realizadas y las cantidades de audiencias no realizadas, arroja un número que permite estimar la eficacia del organismo en la realización de audiencias. Es un número que brinda al organismo información sobre si su desempeño mejora (el indicador crece con el paso del tiempo) o empeora (el indicador decrece a medida que los meses transcurren). El número que arroja muestra intuitivamente cuántas audiencias se realizan por cada audiencia que fracasa. Tiene como ventaja que en su cálculo no se incorpora la cantidad de audiencias fijadas por el organismo, valor que es muy diferente entre los organismos de la misma instancia. Es valioso en tanto se analice su evolución a lo largo del

tiempo, permitiendo detectar si la eficacia de la realización de audiencias mejora o no.

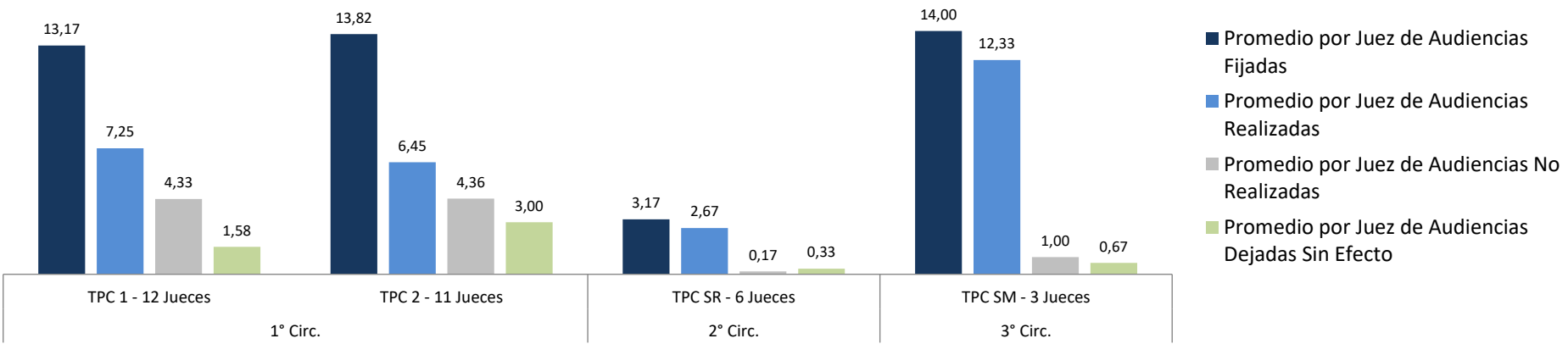
PROMEDIO DE AUDIENCIAS POR JUEZ EN CADA ORGANISMO - PROMEDIO MENSUAL DE JULIO 2024					
Circunscripción	Organismo / Cantidad de Jueces	Promedio por Juez de Audiencias Fijadas	Promedio por Juez de Audiencias Realizadas	Promedio por Juez de Audiencias No Realizadas	Promedio por Juez de Audiencias Dejadadas Sin Efecto
1° Circ.	JPC 1 - 11 Jueces	54,36	33,09	16,64	4,27
	JPC 2 - 11 Jueces	58,09	31,27	22,09	4,27
2° Circ.	JPC SR - 5 Jueces	19,40	15,60	2,40	1,40
	JPC GA - 2 Jueces	29,50	24,00	5,00	0,50
	JPC M - 1 Jueces	21,00	19,00	0,00	0,00
3° Circ.	JPC SM - 4 Jueces	27,00	20,25	3,25	3,50
4° Circ.	JPC T - 3 Jueces	60,67	45,33	15,33	0,00
Promedio por Juez - JPC		46,05	28,92	13,70	3,14
1° Circ.	TPC 1 - 12 Jueces	13,17	7,25	4,33	1,58
	TPC 2 - 11 Jueces	13,82	6,45	4,36	3,00
2° Circ.	TPC SR - 6 Jueces	3,17	2,67	0,17	0,33
3° Circ.	TPC SM - 3 Jueces	14,00	12,33	1,00	0,67
Promedio por Juez - TPC		11,59	6,59	3,25	1,75

Cuadro 2

Promedio por Juez de Audiencias - Juzgados Penales Colegiados



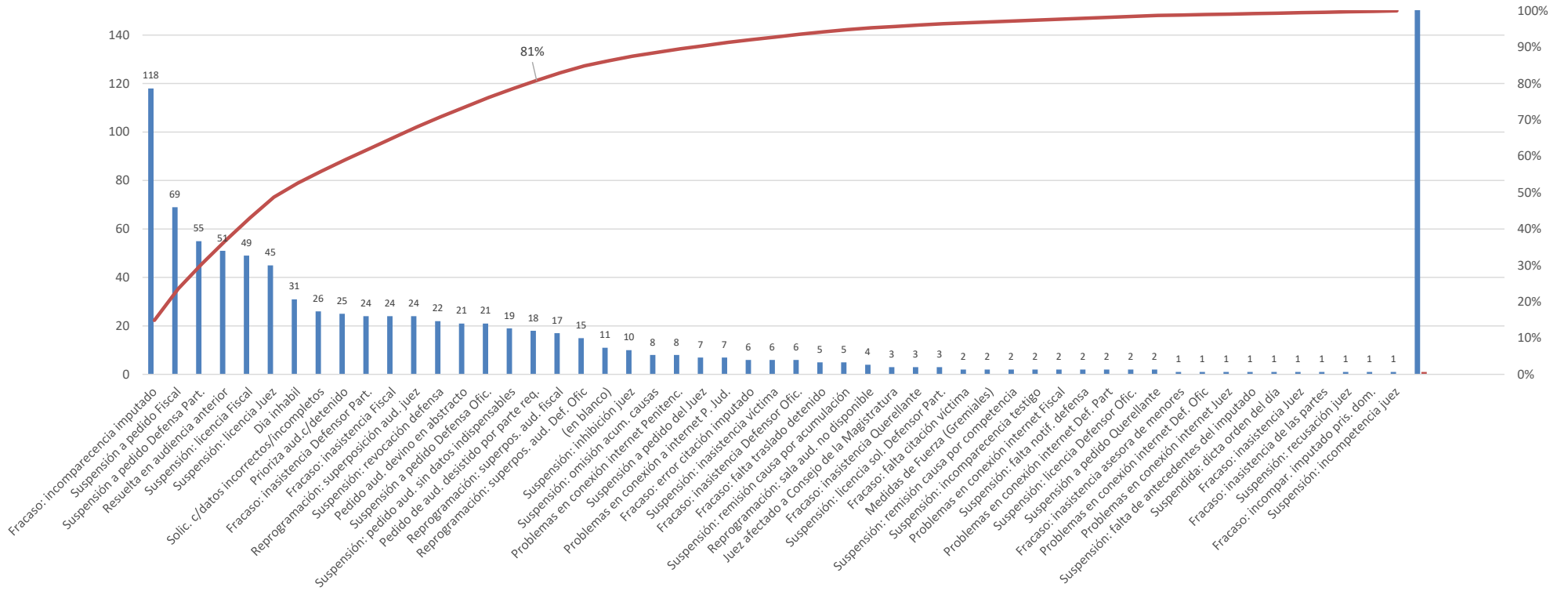
Promedio por Juez de Audiencias - Tribunales Penales Colegiados



4.2. MOTIVOS DE FRACASO DE AUDIENCIAS – PROVINCIAL - PARETO

Motivos fracaso de audiencias	Cantidad	Porcentaje	Porcentaje acumulado
<i>Fracaso: incomparecencia imputado</i>	118	15%	15%
<i>Suspensión a pedido Fiscal</i>	69	9%	24%
<i>Suspensión a pedido Defensa Part.</i>	55	7%	30%
<i>Resuelta en audiencia anterior</i>	51	6%	37%
<i>Suspensión: licencia Fiscal</i>	49	6%	43%
<i>Suspensión: licencia Juez</i>	45	6%	49%
<i>Día inhábil</i>	31	4%	53%
<i>Solic. c/datos incorrectos/incompletos</i>	26	3%	56%
<i>Prioriza aud.c/detenido</i>	25	3%	59%
<i>Fracaso: inasistencia Defensor Part.</i>	24	3%	62%
<i>Fracaso: inasistencia Fiscal</i>	24	3%	65%
<i>Reprogramación: superposición aud. juez</i>	24	3%	68%
<i>Suspensión: revocación defensa</i>	22	3%	71%
<i>Pedido aud. devino en abstracto</i>	21	3%	74%
<i>Suspensión a pedido Defensa Ofic.</i>	21	3%	76%
<i>Suspensión: pedido aud. sin datos indispensables</i>	19	2%	79%
<i>Pedido de aud. desistido por parte req.</i>	18	2%	81%
Reprogramación: superpos. aud. fiscal	17	2%	83%
Reprogramación: superpos. aud. Def. Ofic	15	2%	85%
(en blanco)	11	1%	86%
Suspensión: inhibición juez	10	1%	88%
Suspensión: omisión acum. causas	8	1%	89%
Problemas en conexión internet Penitenc.	8	1%	90%
Suspensión a pedido del Juez	7	1%	90%
Problemas en conexión a internet P. Jud.	7	1%	91%
Fracaso: error citación imputado	6	1%	92%
Suspensión: inasistencia víctima	6	1%	93%
Fracaso: inasistencia Defensor Ofic.	6	1%	94%
Fracaso: falta traslado detenido	5	1%	94%
Suspensión: remisión causa por acumulación	5	1%	95%
Reprogramación: sala aud. no disponible	4	1%	95%
Juez afectado a Consejo de la Magistratura	3	0%	96%
Fracaso: inasistencia Querellante	3	0%	96%
Suspensión: licencia sol. Defensor Part.	3	0%	96%
Fracaso: falta citación víctima	2	0%	97%
Medidas de Fuerza (Gremiales)	2	0%	97%
Suspensión: remisión causa por competencia	2	0%	97%
Suspensión: incomparecencia testigo	2	0%	97%
Problemas en conexión internet Fiscal	2	0%	98%
Suspensión: falta notif. defensa	2	0%	98%
Problemas en conexión internet Def. Part	2	0%	98%
Suspensión: licencia Defensor Ofic.	2	0%	98%
Suspensión a pedido Querellante	2	0%	99%
Fracaso: inasistencia asesora de menores	1	0%	99%
Problemas en conexión internet Def. Ofic	1	0%	99%
Problemas en conexión internet Juez	1	0%	99%
Suspensión: falta de antecedentes del imputado	1	0%	99%
Suspendida: dicta orden del día	1	0%	99%
Fracaso: inasistencia Juez	1	0%	99%
Fracaso: inasistencia de las partes	1	0%	100%
Suspensión: recusación juez	1	0%	100%
Fracaso: incompar. imputado pris. dom.	1	0%	100%
Suspensión: incompetencia juez	1	0%	100%
Total general	794	100%	

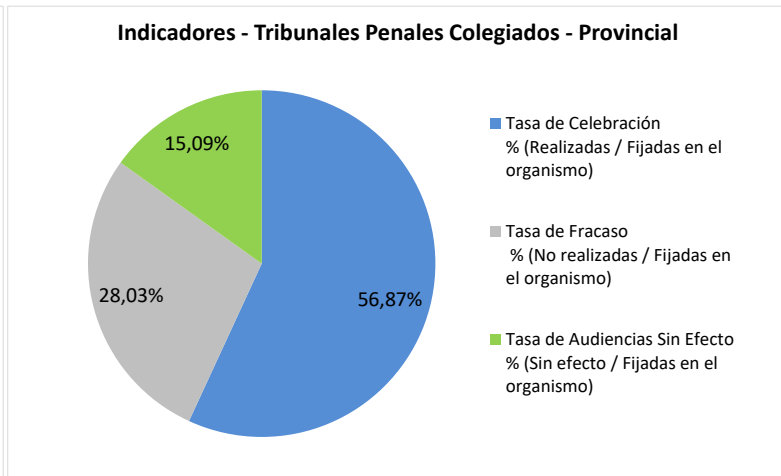
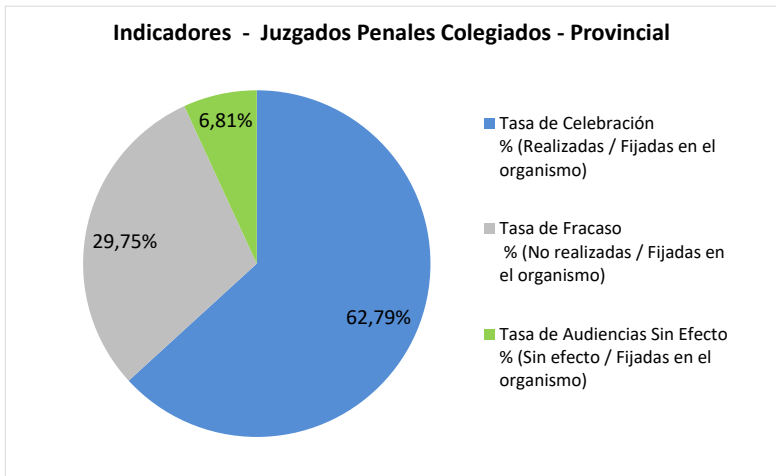
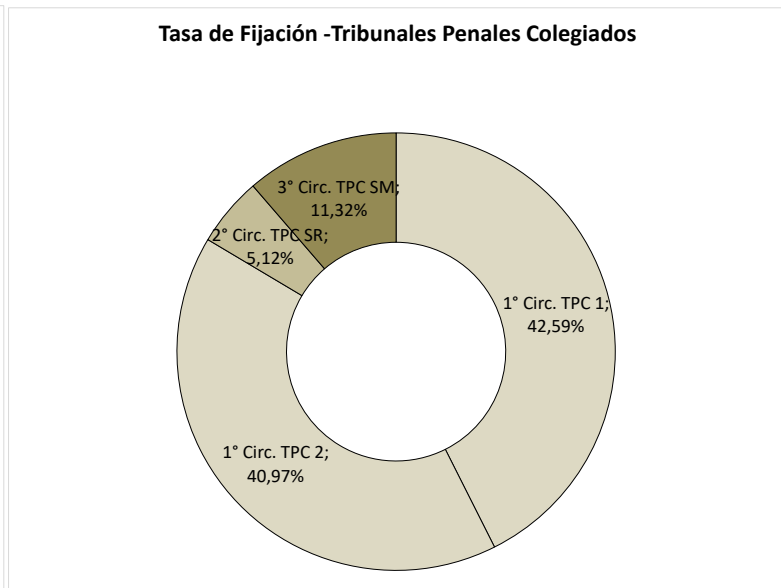
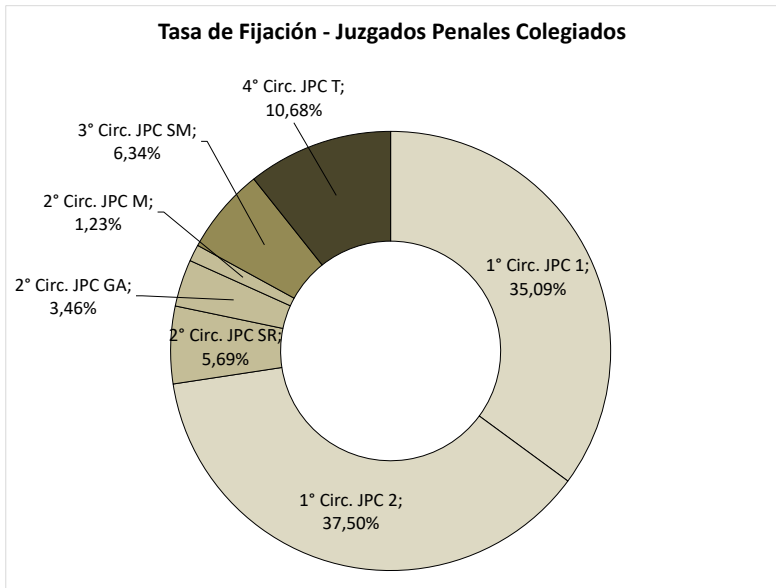
Motivos de fracaso de audiencias - Julio 2024

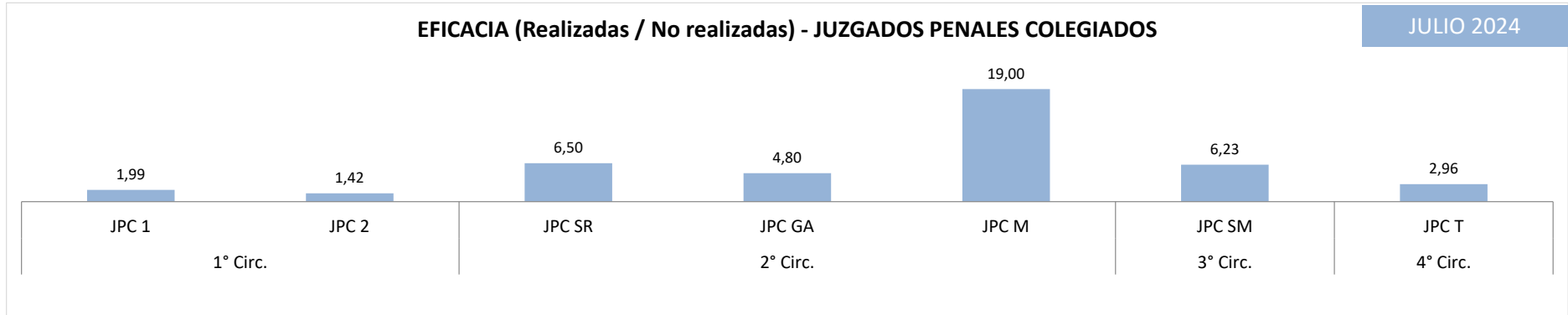
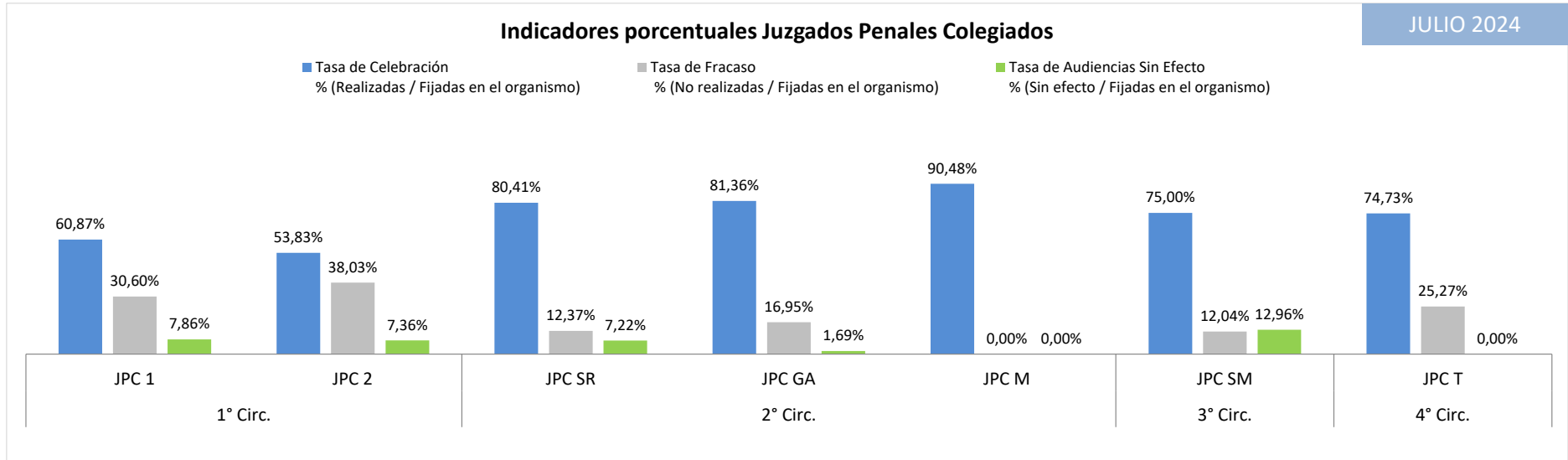


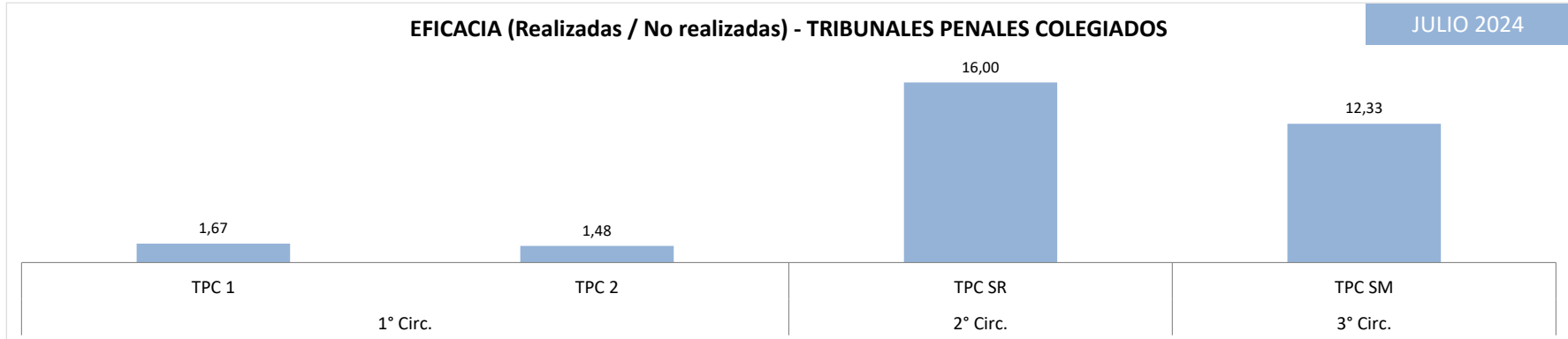
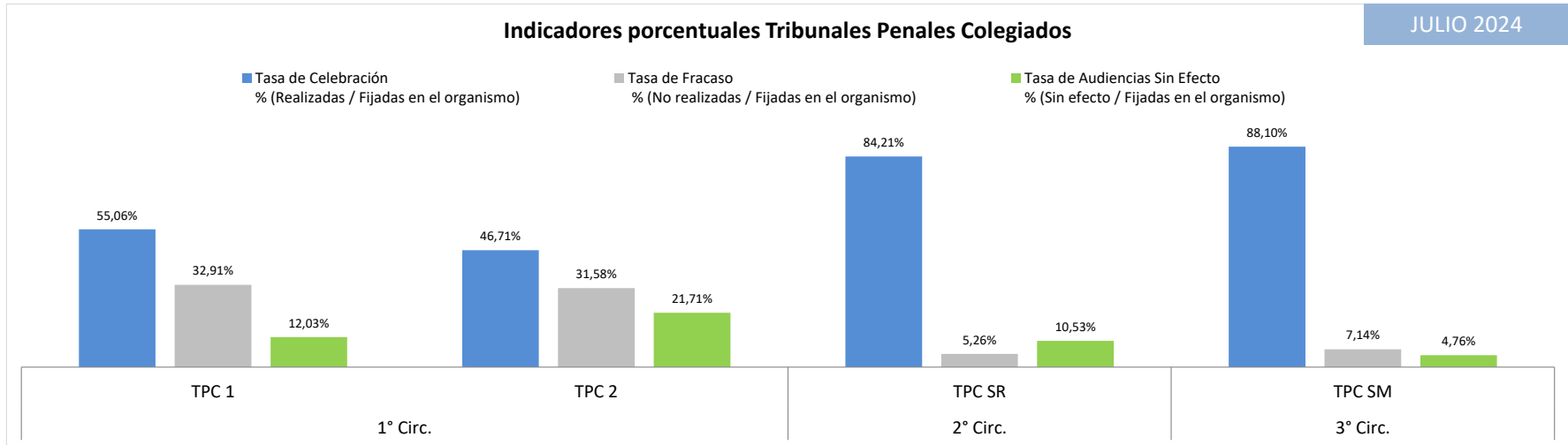
AUDIENCIAS COMPRENDIDAS EN EL MES DE JULIO 2024

INDICADORES

Circunscripción	Organismo	Tasa de Fijación % (Fijadas en el organismo / Total Fijadas en la instancia)	Tasa de Celebración % (Realizadas / Fijadas en el organismo)	Tasa de Fracaso % (No realizadas / Fijadas en el organismo)	Tasa de Audiencias Sin Efecto % (Sin efecto / Fijadas en el organismo)	Eficacia (Realizadas / No Realizadas)
1° Circ.	JPC 1	35,09%	60,87%	30,60%	7,86%	1,99
	JPC 2	37,50%	53,83%	38,03%	7,36%	1,42
2° Circ.	JPC SR	5,69%	80,41%	12,37%	7,22%	6,50
	JPC GA	3,46%	81,36%	16,95%	1,69%	4,80
	JPC M	1,23%	90,48%	0,00%	0,00%	19,00
3° Circ.	JPC SM	6,34%	75,00%	12,04%	12,96%	6,23
4° Circ.	JPC T	10,68%	74,73%	25,27%	0,00%	2,96
Total JPC		100,00%	62,79%	29,75%	6,81%	2,11
1° Circ.	TPC 1	42,59%	55,06%	32,91%	12,03%	1,67
	TPC 2	40,97%	46,71%	31,58%	21,71%	1,48
2° Circ.	TPC SR	5,12%	84,21%	5,26%	10,53%	16,00
3° Circ.	TPC SM	11,32%	88,10%	7,14%	4,76%	12,33
Total TPC		100,00%	56,87%	28,03%	15,09%	2,03
1° Circ.	TPM	100,00%	100,00%	0,00%	0,00%	3,00
2° Circ.	TPM SR	0,00%	0,00%	0,00%	0,00%	0,00
Total TPM		100,00%	100,00%	0,00%	0,00%	3,00
Cuadro 3						







5. EVOLUCIÓN DIARIA DE LAS AUDIENCIAS DURANTE EL MES DE JULIO DE 2024

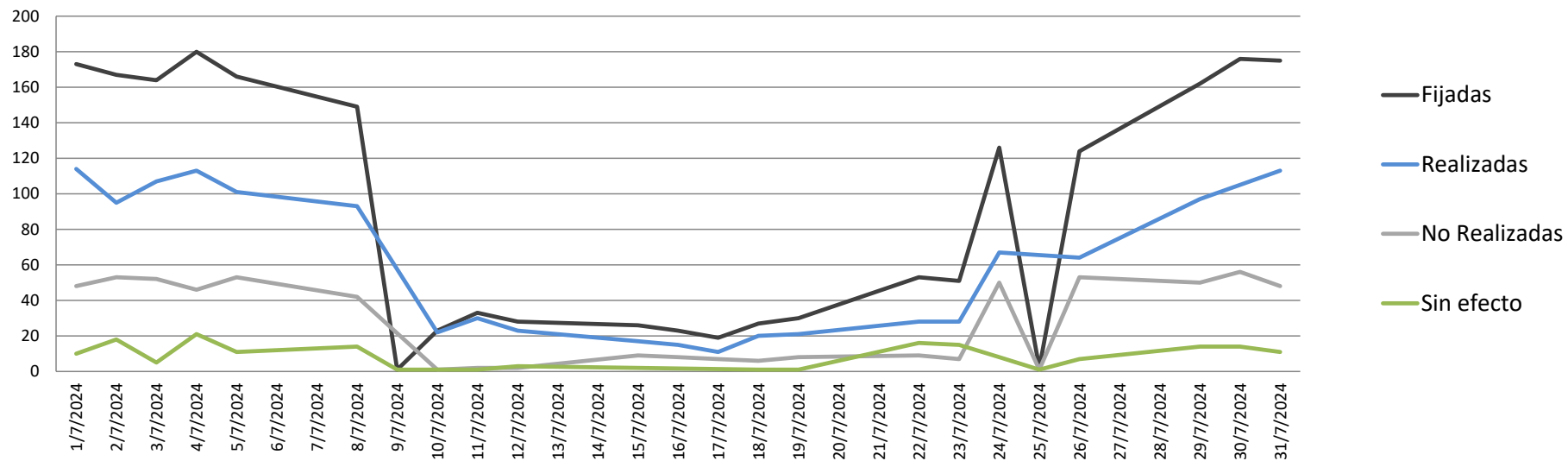
5.1. VARIABLES ANALIZADAS

Se presentan cantidades de audiencias totales en el Fuero Penal Colegiado de toda la Provincia de Mendoza. El objetivo es mostrar la evolución temporal de las audiencias a lo largo del mes.

AUDIENCIAS TOTALES POR DÍA - TOTAL PROVINCIAL JULIO 2024					
Fecha	Fijadas	Realizadas	No Realizadas	Sin efecto	Audiencias con resultado pendiente de carga
1/7/2024	173	114	48	10	1
2/7/2024	167	95	53	18	1
3/7/2024	164	107	52	5	
4/7/2024	180	113	46	21	
5/7/2024	166	101	53	11	1
8/7/2024	149	93	42	14	
9/7/2024	1			1	
10/7/2024	23	22	1		
11/7/2024	33	30	2	1	
12/7/2024	28	23	2	3	
15/7/2024	26	17	9		
16/7/2024	23	15	8		
17/7/2024	19	11	7		1
18/7/2024	27	20	6	1	
19/7/2024	30	21	8	1	
22/7/2024	53	28	9	16	
23/7/2024	51	28	7	15	1
24/7/2024	126	67	50	8	1
25/7/2024	2		1	1	
26/7/2024	124	64	53	7	
29/7/2024	162	97	50	14	1
30/7/2024	176	105	56	14	1
31/7/2024	175	113	48	11	3
Total	2078	1284	611	172	11

Cuadro 4

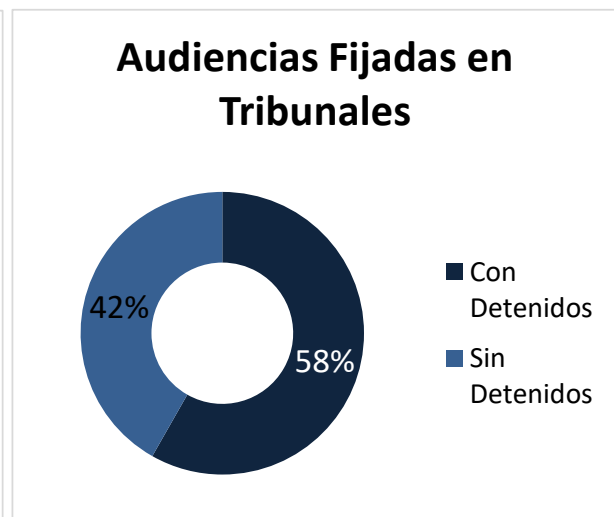
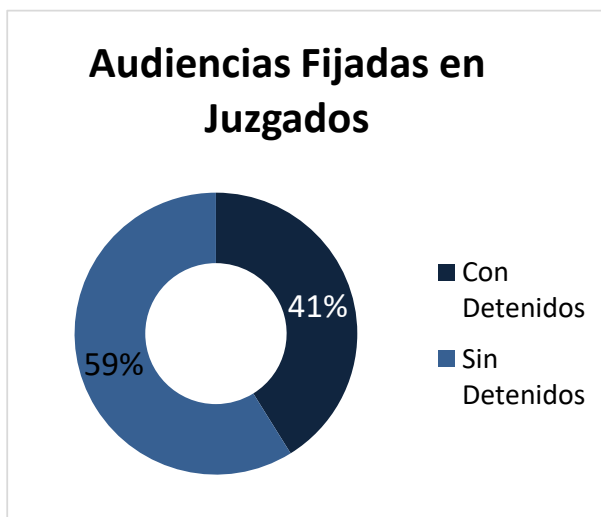
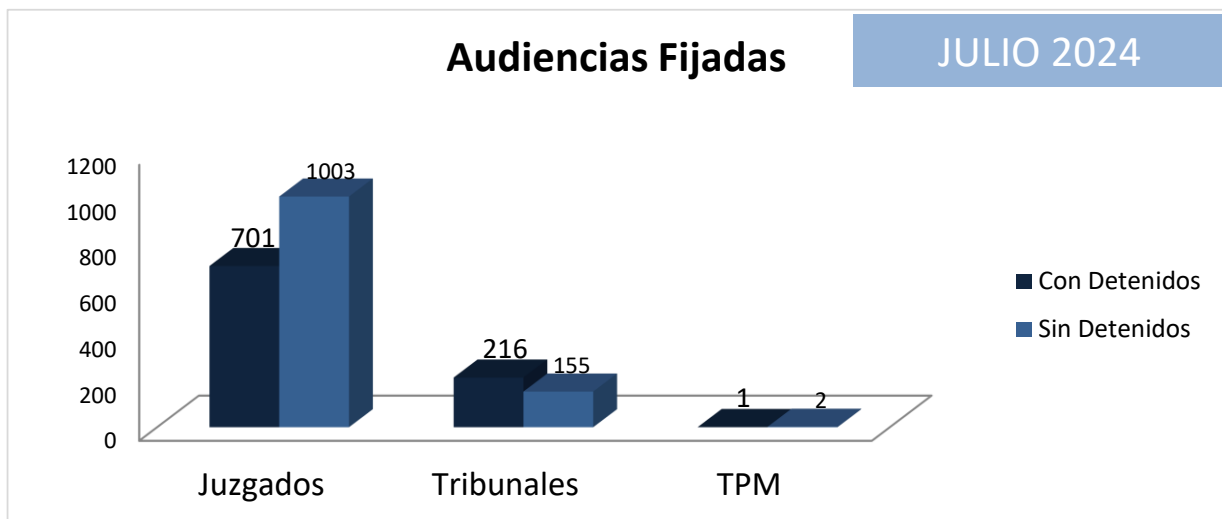
Cantidades de audiencias por día - Total provincial



6. ANÁLISIS DE AUDIENCIAS CON / SIN DETENIDOS DURANTE JULIO DE 2024

Tipo de audiencias Fijadas	Juzgados	Tribunales	TPM
Con Detenidos	701	216	1
Sin Detenidos	1003	155	2
Total Audiencias	1704	371	3

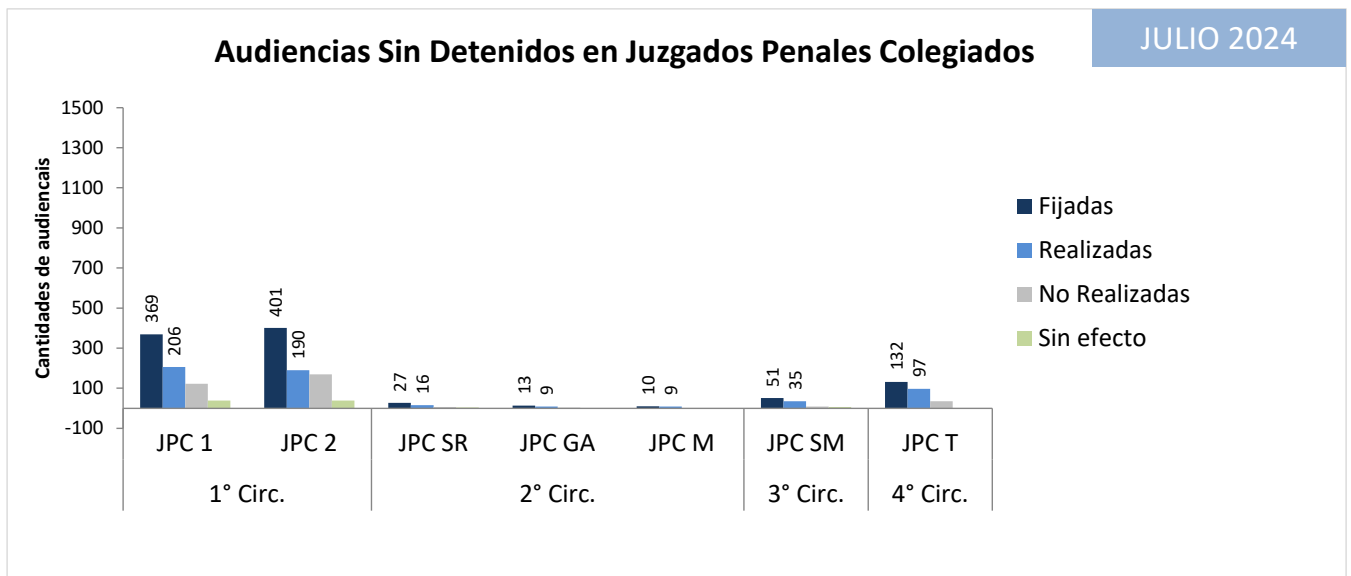
Cuadro 5



6.1. JUZGADOS PENALES COLEGIADOS – AUDIENCIAS SIN DETENIDOS

Audiencias SIN DETENIDOS - JUZGADOS PENALES COLEGIADOS						
Circunscripción	Organismo	Fijadas	Realizadas	No Realizadas	Sin efecto	Eficacia
1° Circ.	JPC 1	369	206	122	39	1,69
	JPC 2	401	190	169	39	1,12
2° Circ.	JPC SR	27	16	7	4	2,29
	JPC GA	13	9	3	1	3,00
	JPC M	10	9	0	0	9,00
3° Circ.	JPC SM	51	35	9	7	3,89
4° Circ.	JPC T	132	97	35	0	2,77
Total		1003	562	345	90	1,6

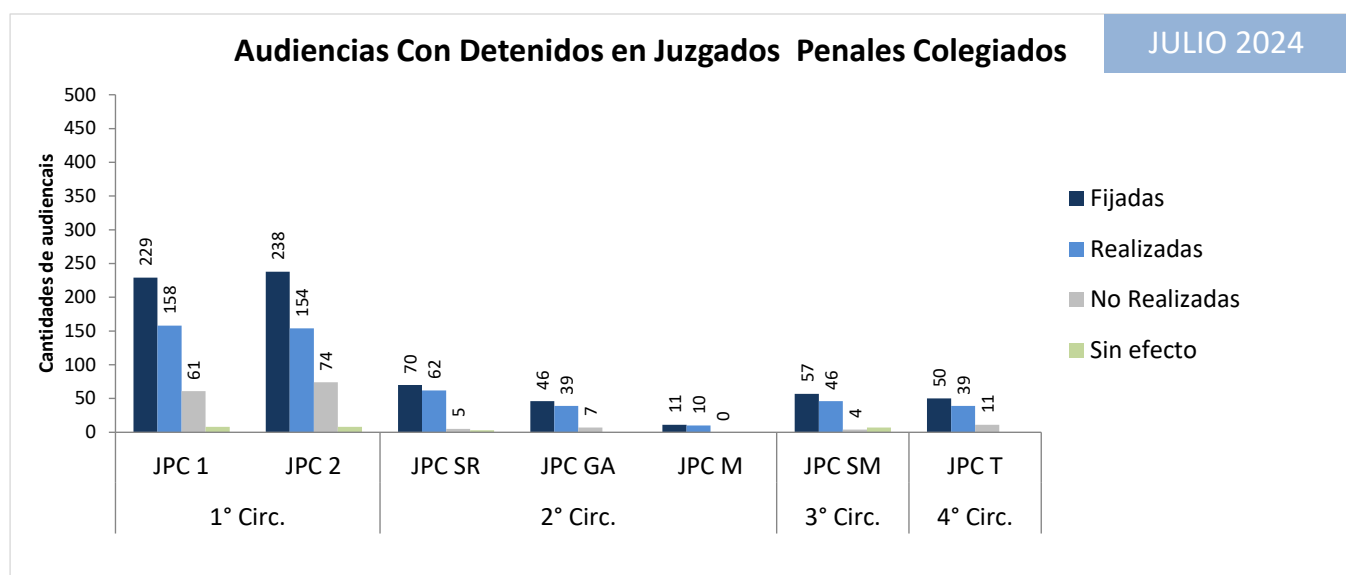
Cuadro 6



6.2. JUZGADOS PENALES COLEGIADOS – AUDIENCIAS CON DETENIDOS

Audiencias CON DETENIDOS - JUZGADOS PENALES COLEGIADOS						
Circunscripción	Organismo	Fijadas	Realizadas	No Realizadas	Sin efecto	Eficacia
1° Circ.	JPC 1	229	158	61	8	2,59
	JPC 2	238	154	74	8	2,08
2° Circ.	JPC SR	70	62	5	3	12,40
	JPC GA	46	39	7	0	5,57
	JPC M	11	10	0	0	10,00
3° Circ.	JPC SM	57	46	4	7	11,50
4° Circ.	JPC T	50	39	11	0	3,55
Total		701	508	162	26	3,1

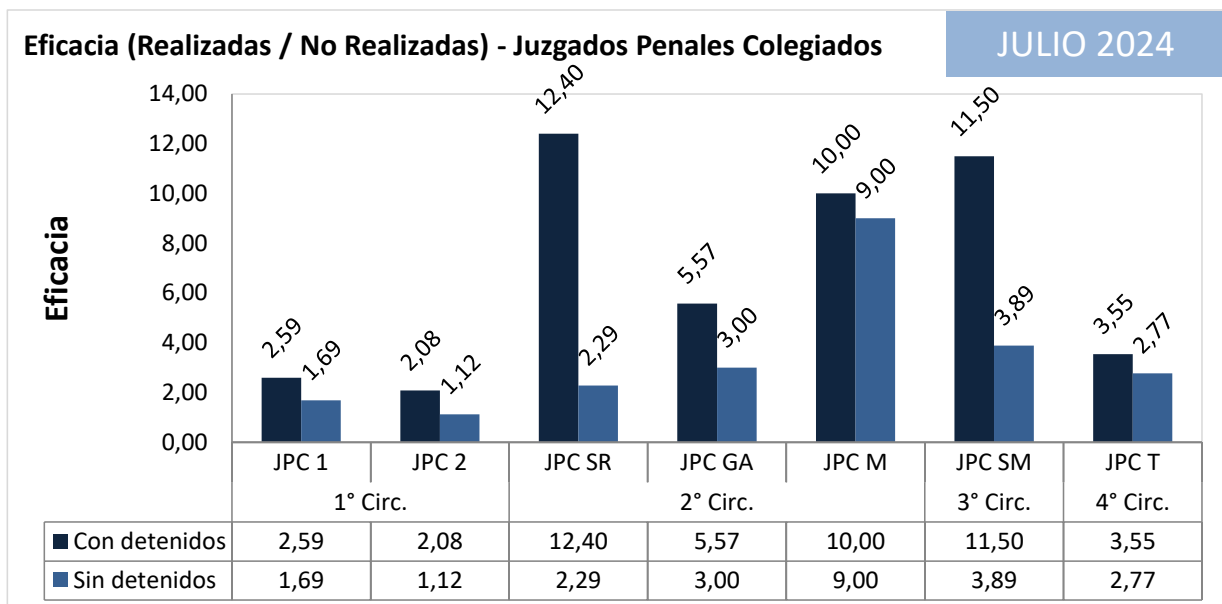
Cuadro 7



6.3. JUZGADOS PENALES COLEGIADOS - INDICADOR DE EFICACIA EN AUDIENCIAS

Eficacia en Juzgados Penales Colegiados			
Circunscripción	Organismo	Sin detenidos	Con detenidos
1° Circ.	JPC 1	1,69	2,59
	JPC 2	1,12	2,08
2° Circ.	JPC SR	2,29	12,40
	JPC GA	3,00	5,57
	JPC M	9,00	10,00
3° Circ.	JPC SM	3,89	11,50
4° Circ.	JPC T	2,77	3,55

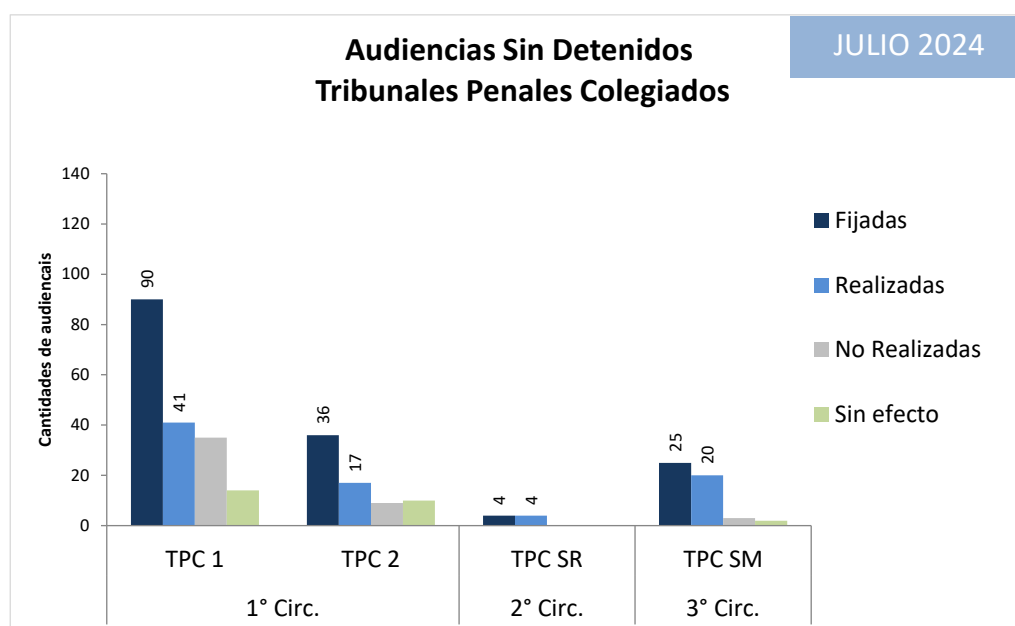
Cuadro 8



6.4. TRIBUNALES PENALES COLEGIADOS – AUDIENCIAS SIN DETENIDOS

Audiencias SIN DETENIDOS - TRIBUNALES PENALES COLEGIADOS						
Circunscripción	Organismo	Fijadas	Realizadas	No Realizadas	Sin efecto	Eficacia
1° Circ.	TPC 1	90	41	35	14	1,17
	TPC 2	36	17	9	10	1,89
2° Circ.	TPC SR	4	4	0	0	4,00
3° Circ.	TPC SM	25	20	3	2	6,67
Total		155	82	47	26	1,74

Cuadro 9

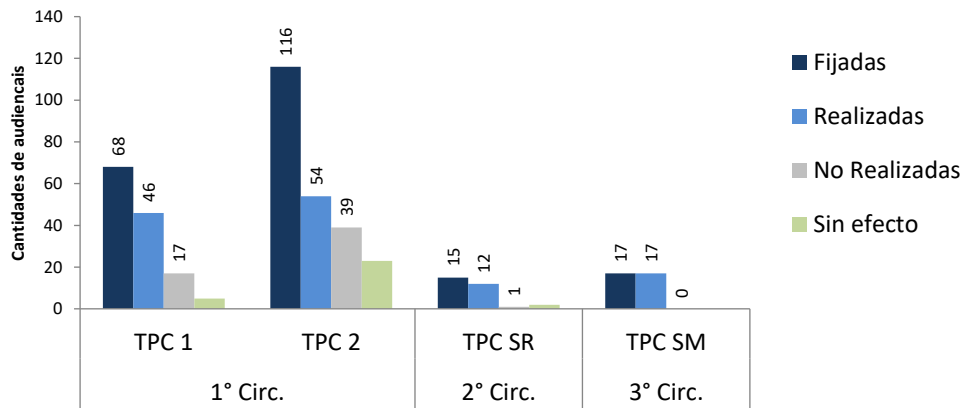


6.5. TRIBUNALES PENALES COLEGIADOS – AUDIENCIAS CON DETENIDOS

Audiencias CON DETENIDOS - TRIBUNALES PENALES COLEGIADOS						
Circunscripción	Organismo	Fijadas	Realizadas	No Realizadas	Sin efecto	Eficacia
1° Circ.	TPC 1	68	46	17	5	2,71
	TPC 2	116	54	39	23	1,38
2° Circ.	TPC SR	15	12	1	2	12,00
3° Circ.	TPC SM	17	17	0	0	17,00
Total		216	129	57	30	2,26

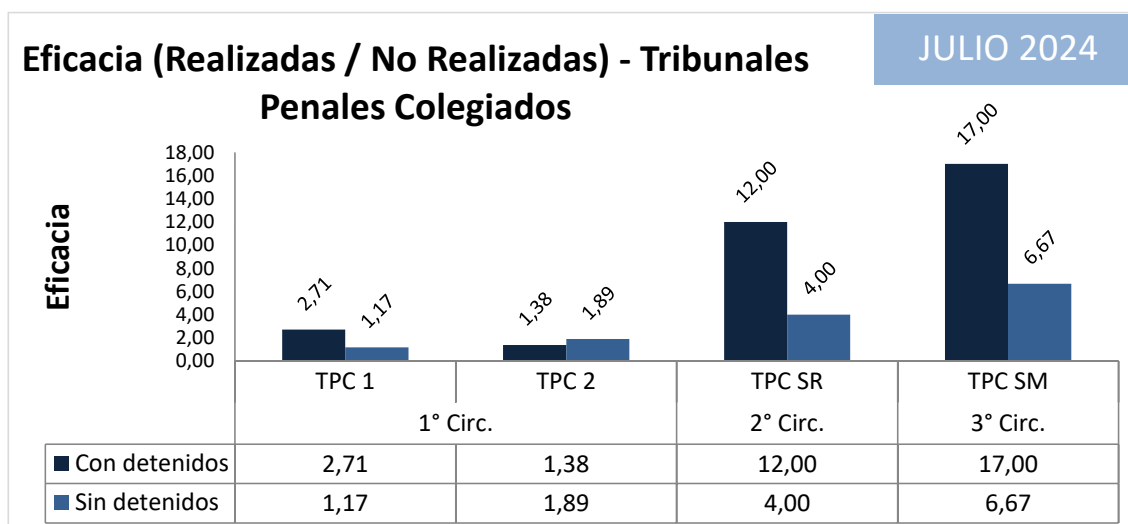
Cuadro 10

Audiencias Con Detenidos Tribunales Penales Colegiados



6.6. TRIBUNALES PENALES COLEGIADOS - INDICADOR DE EFICACIA EN AUDIENCIAS

Eficacia en Tribunales Penales Colegiados			
Circunscripción	Organismo	Sin detenidos	Con detenidos
1° Circ.	TPC 1	1,17	2,71
	TPC 2	1,89	1,38
2° Circ.	TPC SR	4,00	12,00
3° Circ.	TPC SM	6,67	17,00
Cuadro 11			



7. ANÁLISIS DE AUDIENCIAS SEGÚN EL HORARIO DE FIJACIÓN Y REALIZACIÓN –TURNO MATUTINO Y VESPERTINO

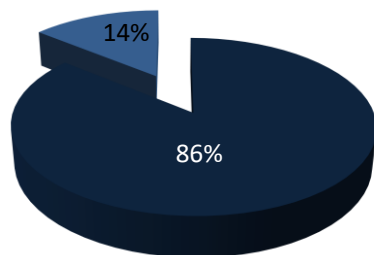
7.1. JUZGADOS PENALES COLEGIADOS

Se agrega una nueva segmentación de los datos de las audiencias, esta vez conforme al horario de fijación de las audiencias como también el horario de realización efectiva.

Turnos de Audiencias en Juzgados Penales					
Circunscripción	Organismo	Audiencias Fijadas		Audiencias Realizadas	
		Matutinas	Vespertinas	Matutinas	Vespertinas
1° Circ.	JPC 1	527	71	321	43
	JPC 2	507	132	280	64
2° Circ.	JPC SR	96	1	77	1
	JPC GA	59	0	48	0
	JPC M	21	0	19	0
3° Circ.	JPC SM	73	35	56	25
4° Circ.	JPC T	182	0	136	0
Total		1465	239	937	133
Cuadro 12					

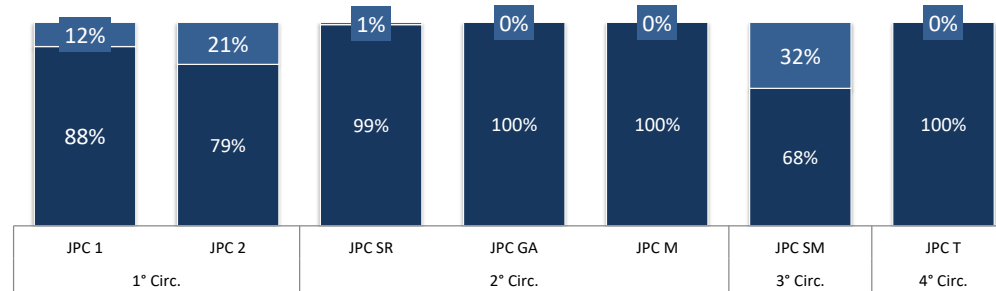
Audiencias fijadas en Juzgados

■ MATUTINO ■ VESPERTINO



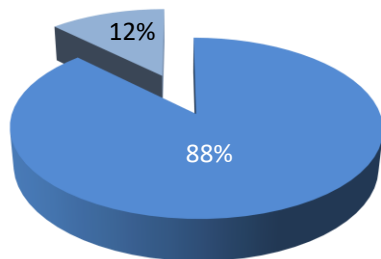
Proporción de audiencias fijadas en Juzgados Penales Colegiados según el turno de fijación

■ Audiencias Fijadas Matutinas ■ Audiencias Fijadas Vespertinas



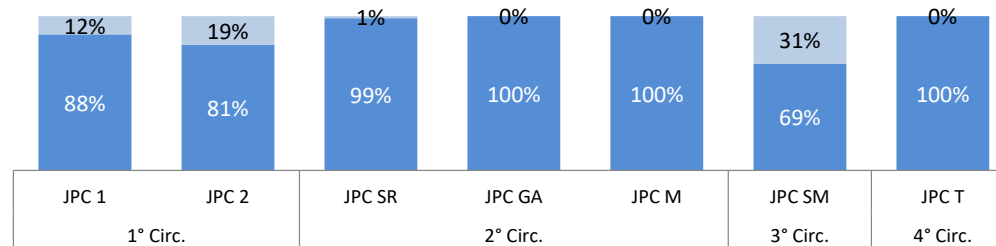
Audiencias realizadas en Juzgados

■ MATUTINO ■ VESPERTINO



Proporción de audiencias fijadas en Juzgados Penales Colegiados según el turno de realización

■ Audiencias Realizadas Matutinas ■ Audiencias Realizadas Vespertinas



7.2. TRIBUNALES PENALES COLEGIADOS

Turnos de Audiencias en Tribunales Penales Colegiados					
Circunscripción	Organismo	Audiencias Fijadas		Audiencias Realizadas	
		Matutinas	Vespertinas	Matutinas	Vespertinas
1° Circ.	TPC 1	97	61	48	39
	TPC 2	119	33	60	11
2° Circ.	TPC SR	19	0	16	0
3° Circ.	TPC SM	35	7	32	5
Total		270	101	156	55
Cuadro 13					

