



PODER JUDICIAL MENDOZA
SUPREMA CORTE DE JUSTICIA

SECRETARÍA DE MODERNIZACIÓN

FUERO PENAL COLEGIADO

INFORME AUDIENCIAS

PROVINCIA DE MENDOZA

JUNIO 2023

Periodo Evaluado: Desde el 01/06/2023 hasta el 30/06/2023

Alcance Territorial: Primera, Segunda, Tercera y Cuarta Circunscripción Judicial de la Provincia de Mendoza.

Fuente de datos: Sistema de Agenda de Audiencias Penales – Información actualizada a agosto de 2023.

Informe Elaborado por: Área de Auditoría- Secretaría de Modernización.

Contenido

1.	INTRODUCCIÓN	3
2.	ABREVIATURAS.....	3
3.	INFORMACIÓN GENERAL DE AUDIENCIAS DEL FUERO PENAL COLEGIADO	3
3.1.	VARIABLES ANALIZADAS	3
3.2.	SEGMENTACIÓN DE LOS DATOS	4
3.3.	CANTIDADES MENSUALES DE AUDIENCIAS	5
4.	INDICADORES DE AUDIENCIAS DEL FUERO PENAL COLEGIADO.....	7
4.1.	VARIABLES ANALIZADAS	7
4.2.	MOTIVOS DE FRACASO DE AUDIENCIAS – PROVINCIAL - PARETO	11
5.	EVOLUCIÓN DIARIA DE LAS AUDIENCIAS DURANTE EL MES DE JUNIO DE 2023.....	17
5.1.	VARIABLES ANALIZADAS	17
6.	ANÁLISIS DE AUDIENCIAS CON / SIN DETENIDOS DURANTE JUNIO DE 2023.....	19
6.1.	JUZGADOS PENALES COLEGIADOS – AUDIENCIAS SIN DETENIDOS	20
6.2.	JUZGADOS PENALES COLEGIADOS – AUDIENCIAS CON DETENIDOS.....	20
6.3.	JUZGADOS PENALES COLEGIADOS - INDICADOR DE EFICACIA EN AUDIENCIAS.....	21
6.4.	TRIBUNALES PENALES COLEGIADOS – AUDIENCIAS SIN DETENIDOS	22
6.5.	TRIBUNALES PENALES COLEGIADOS – AUDIENCIAS CON DETENIDOS.....	22
6.6.	TRIBUNALES PENALES COLEGIADOS - INDICADOR DE EFICACIA EN AUDIENCIAS	24
7.	ANÁLISIS DE AUDIENCIAS SEGÚN EL HORARIO DE FIJACIÓN Y REALIZACIÓN –TURNO MATUTINO Y VESPERTINO	25
7.1.	JUZGADOS PENALES COLEGIADOS	25
7.2.	TRIBUNALES PENALES COLEGIADOS.....	27

1. INTRODUCCIÓN

Al haber dado cumplimiento al artículo 23 de la Ley 9040 en cuanto a la confección de informes conforme a la implementación de la presente Ley, a fin de dar continuidad al seguimiento de lo que acontece en función de la realización de audiencias en el Fuero Penal Colegiado y la política de datos abiertos se realiza el presente informe de carácter mensual.

Teniendo en cuenta que en la actualidad, el Fuero Penal Colegiado de la primera circunscripción judicial se encuentra cumpliendo funciones en el nuevo edificio del Polo Judicial Penal, el que cuenta con las herramientas informáticas que permiten la realización de un modelo mixto de audiencias (presenciales, semi-presenciales y remotas), todo ello en función de lograr aumentar la efectividad en la realización de las mismas, optimizando recursos (ej.: evitar traslados de detenidos cuando existe alguna razón de dificultad de traslado).

En el presente informe se agrega un nuevo dato estadístico “Motivos de Fracaso de Audiencias”, lo que permitirá una más clara lectura de los datos. (Cuadro y Gráfico Pareto)

El informe mensual, tiene como objetivo brindar una herramienta de información elaborada en base a los datos registrados en la Agenda de Audiencias del Fuero Penal Colegiado de la Provincia de Mendoza diseñado por la Dirección de Informática del Poder Judicial.

2. ABREVIATURAS

1° Circ.	JPC 1	Juzgado Penal Colegiado N° 1 - Con sede en la Ciudad de Mendoza - 1° Circunscripción Judicial
	JPC 2	Juzgado Penal Colegiado N° 2 - Con sede en la Ciudad de Mendoza - 1° Circunscripción Judicial
2° Circ.	JPC SR	Juzgado Penal Colegiado N° 1 - Con sede en la Ciudad de San Rafael - 2° Circunscripción Judicial
	JPC GA	Juzgado Penal Colegiado N° 2 - Con sede en la Ciudad de General Alvear - 2° Circunscripción Judicial
	JPC M	Juzgado Penal Colegiado N° 3 - Con sede en la Ciudad de Malargüe - 2° Circunscripción Judicial
3° Circ.	JPC SM	Juzgado Penal Colegiado N° 1 - Con sede en la Ciudad de San Martín - 3° Circunscripción Judicial
4° Circ.	JPC T	Juzgado Penal Colegiado N° 1 - Con sede en la Ciudad de Tunuyán - 4° Circunscripción Judicial
1° Circ.	TPC 1	Tribunal Penal Colegiado N° 1 - Con sede en la Ciudad de Mendoza - 1° Circunscripción Judicial
	TPC 2	Tribunal Penal Colegiado N° 2 - Con sede en la Ciudad de Mendoza - 1° Circunscripción Judicial
2° Circ.	TPC SR	Tribunal Penal Colegiado N° 1 - Con sede en la Ciudad de San Rafael - 2° Circunscripción Judicial
3° Circ.	TPC SM	Tribunal Penal Colegiado N° 1 - Con sede en la Ciudad de San Martín - 3° Circunscripción Judicial
1° Circ.	TPM	Tribunal Penal de Menores N° 1 - Con sede en la Ciudad de Mendoza - 1° Circunscripción Judicial
2° Circ.	TPM SR	Tribunal Penal de Menores N° 1 - Con sede en la Ciudad de San Rafael - 2° Circunscripción Judicial

3. INFORMACIÓN GENERAL DE AUDIENCIAS DEL FUERO PENAL COLEGIADO

3.1. VARIABLES ANALIZADAS

- **Audiencias Fijadas para el periodo:** Indica la cantidad de audiencias que cada organismo planificó realizar en el periodo evaluado y registró consecuentemente en el Sistema de Agenda de Audiencias.
- **Audiencias Realizadas:** Indica la cantidad de audiencias que se concretaron de acuerdo a la planificación realizada por el organismo.
- **Audiencias No realizadas:** Indica la cantidad de audiencias que no se llevaron a cabo por errores procedimentales y/o problemas evitables, cuya responsabilidad

puede adjudicarse a uno o más intervinientes en el proceso judicial que se está desarrollando.

- **Audiencias dejadas Sin Efecto:** Indica la cantidad de audiencias que no se llevaron
- **Audiencias con resultado pendiente de carga:** Indica la cantidad de audiencias que, habiéndose cumplido el plazo para la registración, el organismo responsable de la audiencia no ha realizado la registración del resultado correspondiente.

3.2. SEGMENTACIÓN DE LOS DATOS

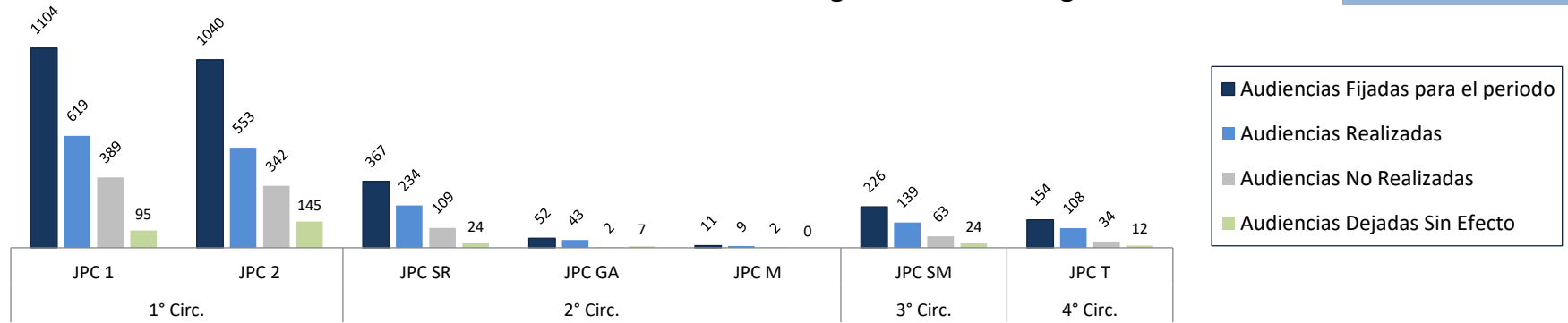
- **Por organismo:** Se muestran cantidades totales de audiencias en cada organismo del Fuero Penal de la Provincia de Mendoza.
- **Por instancia:** Se agrupan los organismos conforme pertenecen a Juzgados Penales Colegiados o Tribunales Penales Colegiados.
- **Por unidad de tiempo:** Los datos corresponden a la totalidad de registraciones realizadas en el lapso de un mes.

3.3. CANTIDADES MENSUALES DE AUDIENCIAS

AUDIENCIAS COMPRENDIDAS EN EL MES DE JUNIO DE 2023						
DATOS REGISTRADOS						
Circunscripción	Organismo	Audiencias Fijadas para el periodo	Audiencias Realizadas	Audiencias No Realizadas	Audiencias Dejadas Sin Efecto	Audiencias con resultado pendiente de carga
1° Circ.	JPC 1	1104	619	389	95	1
	JPC 2	1040	553	342	145	0
2° Circ.	JPC SR	367	234	109	24	0
	JPC GA	52	43	2	7	0
	JPC M	11	9	2	0	0
3° Circ.	JPC SM	226	139	63	24	0
4° Circ.	JPC T	154	108	34	12	0
Total JPC		2954	1705	941	307	1
1° Circ.	TPC 1	359	246	75	38	0
	TPC 2	266	146	71	49	0
2° Circ.	TPC SR	53	45	1	7	0
3° Circ.	TPC SM	106	78	19	9	0
Total TPC		784	515	166	103	0
1° Circ.	TPM	8	6	0	0	2
2° Circ.	TPM SR	0	0	0	0	0
Total TPM		8	6	0	0	2
Total		3746	2226	1107	410	3

Cantidades de Audiencias en Juzgados Penales Colegiados

JUNIO 2023



Cantidades de Audiencias en Tribunales Penales Colegiados

JUNIO 2023



4. INDICADORES DE AUDIENCIAS DEL FUERO PENAL COLEGIADO

4.1. VARIABLES ANALIZADAS

- **Promedio por Juez de Audiencias:** El indicador toma la cantidad de audiencias (fijadas, fijadas netas, realizadas, no realizadas, sin efecto) de cada organismo y lo divide por la cantidad de jueces que intervienen en el mencionado organismo en el mes bajo análisis.
- **Tasa de Fijación % (Audiencias Fijadas en el Organismo / Total Fijadas en la instancia):** El indicador muestra qué porcentaje de audiencias se fijan en un organismo en proporción del total de audiencias que se fijan en la misma instancia, ya sea Juzgado o Tribunal.
- **Tasa de Celebración - % (Realizadas / Fijadas en el organismo):** Indica qué porcentaje del total de audiencias fijadas en el organismo se realizaron conforme a lo planificado en la registración.
- **Tasa de Fracaso - % (No realizadas / Fijadas en el organismo):** Indica el porcentaje de audiencias que no se llevaron a cabo en relación al total de audiencias fijadas en el organismo; sin tener en cuenta el motivo del fracaso de las mismas.
- **Cantidad y Tasa (%) de Motivos de Fracaso de Audiencias:** Indica la cantidad de motivos de audiencias “No realizadas” y “Pendientes de carga” junto al porcentaje de cada uno de los motivos, además del porcentaje acumulado. (Gráfico Pareto)
- **Tasa de Audiencias Sin Efecto - % (Sin efecto / Fijadas en el organismo):** Indica el porcentaje de audiencias que se dejaron sin efecto como proporción del total de audiencias fijadas en el organismo.
- **Eficacia – Relación (Realizadas / No Realizadas):** Esta relación, definida como un cociente entre las cantidades de audiencias realizadas y las cantidades de audiencias no realizadas, arroja un número que permite estimar la eficacia del organismo en la realización de audiencias. Es un número que brinda al organismo información sobre si su desempeño mejora (el indicador crece con el paso del tiempo) o empeora (el indicador decrece a medida que los meses transcurren). El número que arroja muestra intuitivamente cuántas audiencias se realizan por cada audiencia que fracasa. Tiene como ventaja que en su cálculo no se incorpora la cantidad de audiencias fijadas por el organismo, valor que es muy diferente entre los organismos de la misma instancia. Es valioso en tanto se analice su evolución a lo largo del

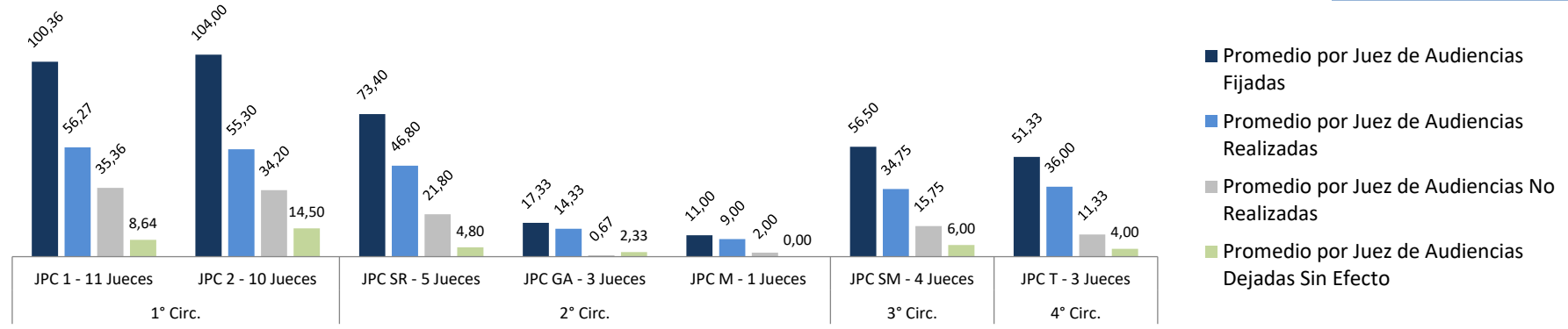
tiempo, permitiendo detectar si la eficacia de la realización de audiencias mejora o no.

PROMEDIO DE AUDIENCIAS POR JUEZ EN CADA ORGANISMO - PROMEDIO MENSUAL DE JUNIO 2023					
Circunscripción	Organismo / Cantidad de Jueces	Promedio por Juez de Audiencias Fijadas	Promedio por Juez de Audiencias Realizadas	Promedio por Juez de Audiencias No Realizadas	Promedio por Juez de Audiencias Dejadas Sin Efecto
1° Circ.	JPC 1 - 11 Jueces	100,36	56,27	35,36	8,64
	JPC 2 - 10 Jueces	104,00	55,30	34,20	14,50
2° Circ.	JPC SR - 5 Jueces	73,40	46,80	21,80	4,80
	JPC GA - 3 Jueces	17,33	14,33	0,67	2,33
	JPC M - 1 Jueces	11,00	9,00	2,00	0,00
3° Circ.	JPC SM - 4 Jueces	56,50	34,75	15,75	6,00
4° Circ.	JPC T - 3 Jueces	51,33	36,00	11,33	4,00
Promedio por Juez - JPC		79,84	46,08	25,43	8,30
1° Circ.	TPC 1 - 11 Jueces	32,64	22,36	6,82	3,45
	TPC 2 - 15 Jueces	17,73	9,73	4,73	3,27
2° Circ.	TPC SR - 6 Jueces	8,83	7,50	0,17	1,17
3° Circ.	TPC SM - 4 Jueces	26,50	19,50	4,75	2,25
Promedio por Juez - TPC		21,78	14,31	4,61	2,86

Cuadro 2

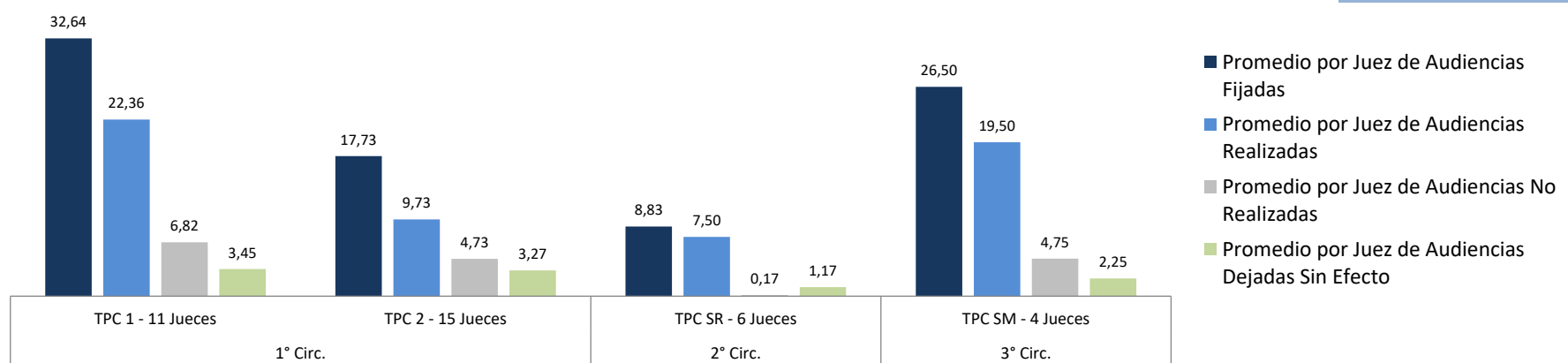
Promedio por Juez de Audiencias - Juzgados Penales Colegiados

JUNIO 2023



Promedio por Juez de Audiencias - Tribunales Penales Colegiados

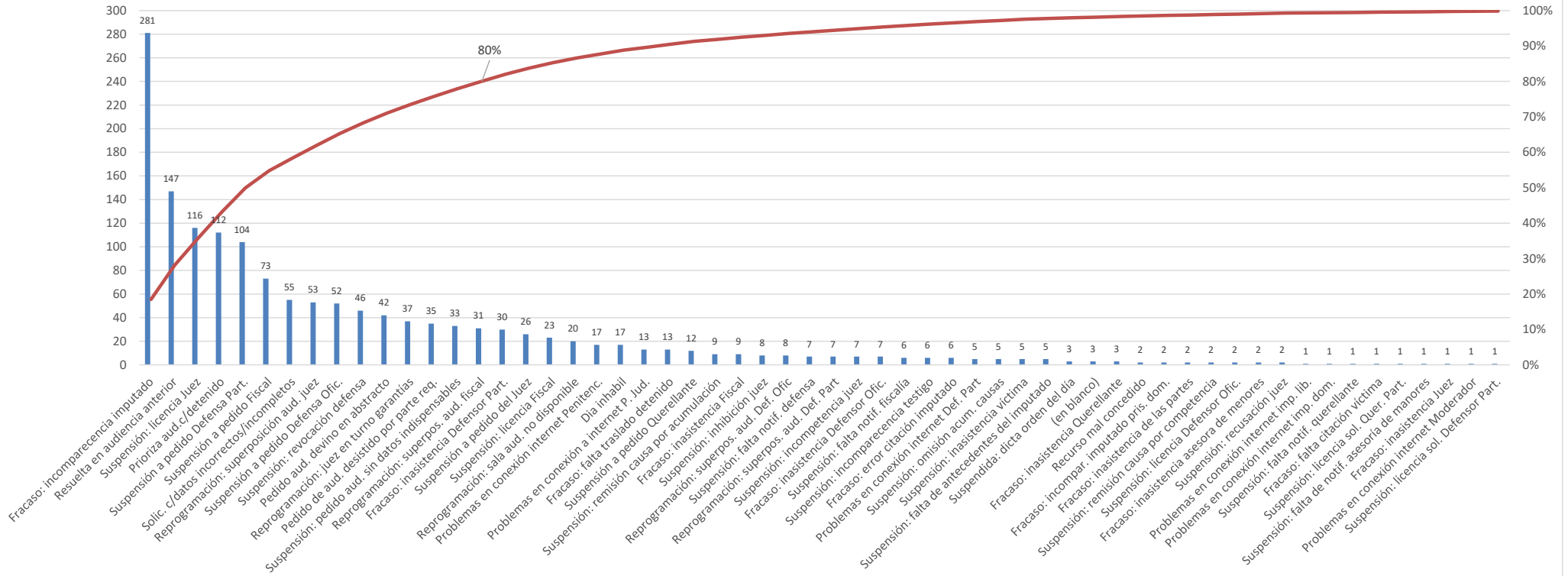
JUNIO 2023



4.2. MOTIVOS DE FRACASO DE AUDIENCIAS – PROVINCIAL - PARETO

<i>Motivos fracaso de audiencias</i>	<i>Cantidad</i>	<i>Porcentaje</i>	<i>Porcentaje acumulado</i>
Fracaso: incomparecencia imputado	281	18%	18%
Resuelta en audiencia anterior	147	10%	28%
Suspensión: licencia Juez	116	8%	36%
Prioriza aud.c/detenido	112	7%	43%
Suspensión a pedido Defensa Part.	104	7%	50%
Suspensión a pedido Fiscal	73	5%	55%
Solic. c/datos incorrectos/incompletos	55	4%	58%
Reprogramación: superposición aud. juez	53	3%	62%
Suspensión a pedido Defensa Ofic.	52	3%	65%
Suspensión: revocación defensa	46	3%	68%
Pedido aud. devino en abstracto	42	3%	71%
Reprogramación: juez en turno garantías	37	2%	74%
Pedido de aud. desistido por parte req.	35	2%	76%
Suspensión: pedido aud. sin datos indispensables	33	2%	78%
Reprogramación: superpos. aud. fiscal	31	2%	80%
Fracaso: inasistencia Defensor Part.	30	2%	82%
Suspensión a pedido del Juez	26	2%	84%
Suspensión: licencia Fiscal	23	2%	85%
Reprogramación: sala aud. no disponible	20	1%	87%
Problemas en conexión internet Penitenc.	17	1%	88%
Día inhábil	17	1%	89%
Problemas en conexión a internet P. Jud.	13	1%	90%
Fracaso: falta traslado detenido	13	1%	91%
Suspensión a pedido Querellante	12	1%	91%
Suspensión: remisión causa por acumulación	9	1%	92%
Fracaso: inasistencia Fiscal	9	1%	93%
Suspensión: inhibición juez	8	1%	93%
Reprogramación: superpos. aud. Def. Ofic	8	1%	94%
Suspensión: falta notif. defensa	7	0%	94%
Reprogramación: superpos. aud. Def. Part	7	0%	94%
Suspensión: incompetencia juez	7	0%	95%
Fracaso: inasistencia Defensor Ofic.	7	0%	95%
Suspensión: falta notif. fiscalía	6	0%	96%
Suspensión: incomparecencia testigo	6	0%	96%
Fracaso: error citación imputado	6	0%	97%
Problemas en conexión internet Def. Part	5	0%	97%
Suspensión: omisión acum. causas	5	0%	97%
Suspensión: inasistencia víctima	5	0%	98%
Suspensión: falta de antecedentes del imputado	5	0%	98%
Suspendida: dicta orden del día	3	0%	98%
(en blanco)	3	0%	98%
Fracaso: inasistencia Querellante	3	0%	98%
Recurso mal concedido	2	0%	98%
Fracaso: incompar. imputado pris. dom.	2	0%	99%
Fracaso: inasistencia de las partes	2	0%	99%
Suspensión: remisión causa por competencia	2	0%	99%
Suspensión: licencia Defensor Ofic.	2	0%	99%
Fracaso: inasistencia asesora de menores	2	0%	99%
Suspensión: recusación juez	2	0%	99%
Problemas en conexión internet imp. lib.	1	0%	99%
Problemas en conexión internet imp. dom.	1	0%	99%
Suspensión: falta notif. querellante	1	0%	99%
Fracaso: falta citación víctima	1	0%	100%
Suspensión: licencia sol. Quer. Part.	1	0%	100%
Suspensión: falta de notif. asesoría de manores	1	0%	100%
Fracaso: inasistencia Juez	1	0%	100%
Problemas en conexión internet Moderador	1	0%	100%
Suspensión: licencia sol. Defensor Part.	1	0%	100%
Total general	1520	100%	

Motivos de fracaso de audiencias - Junio 2023

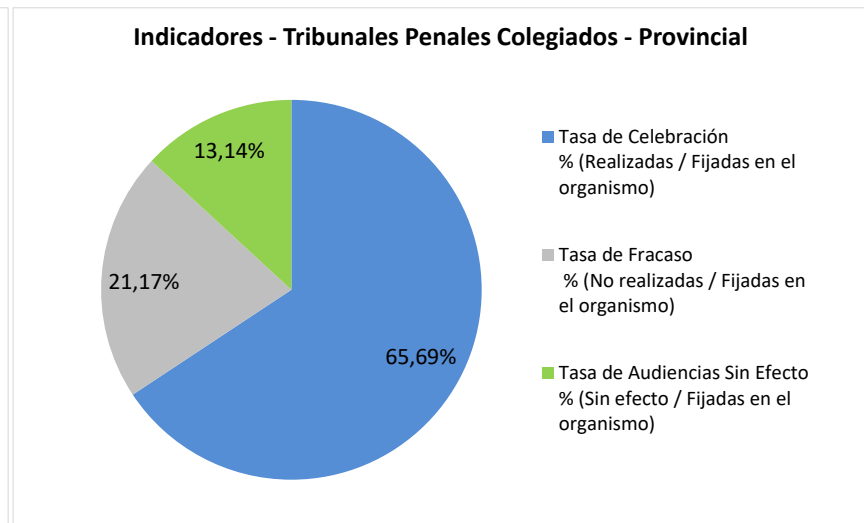
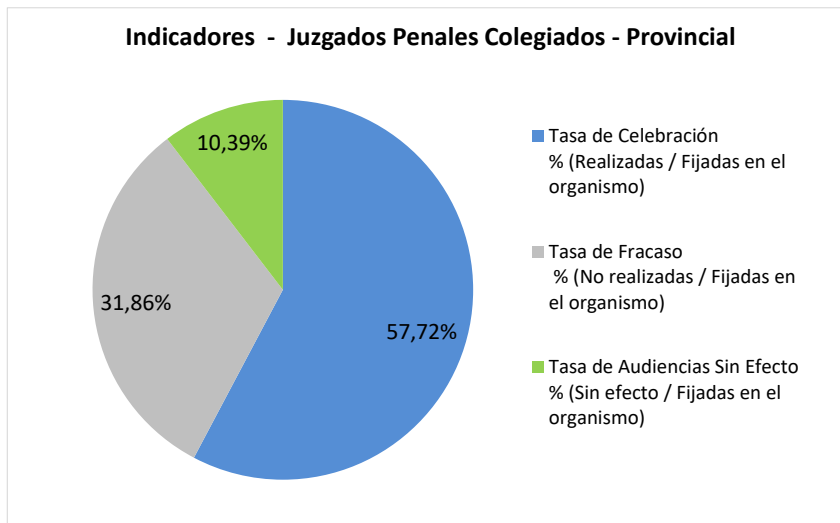
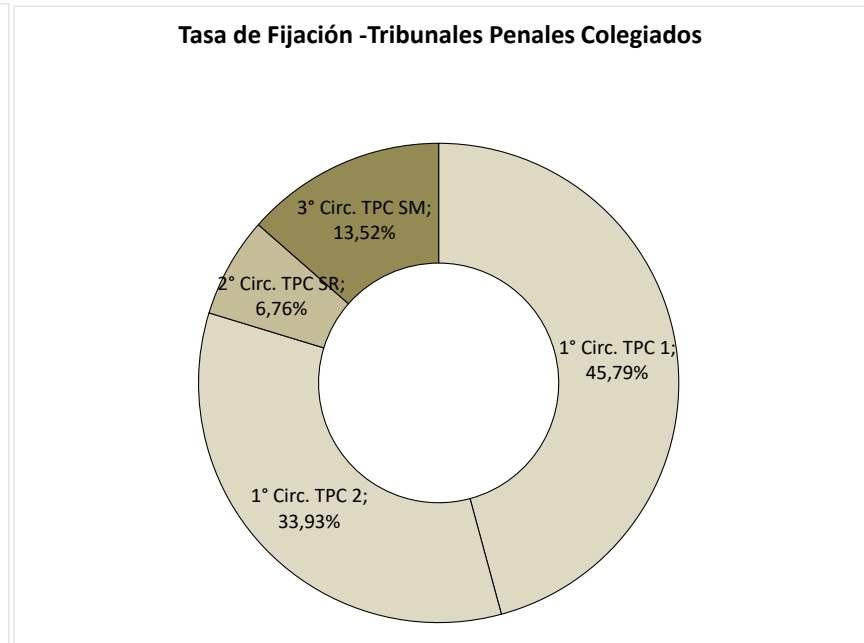
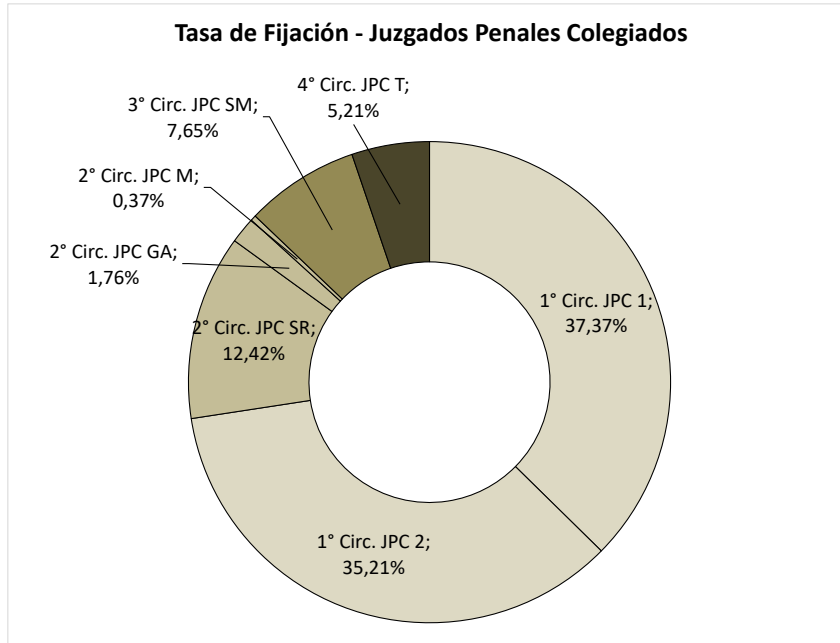


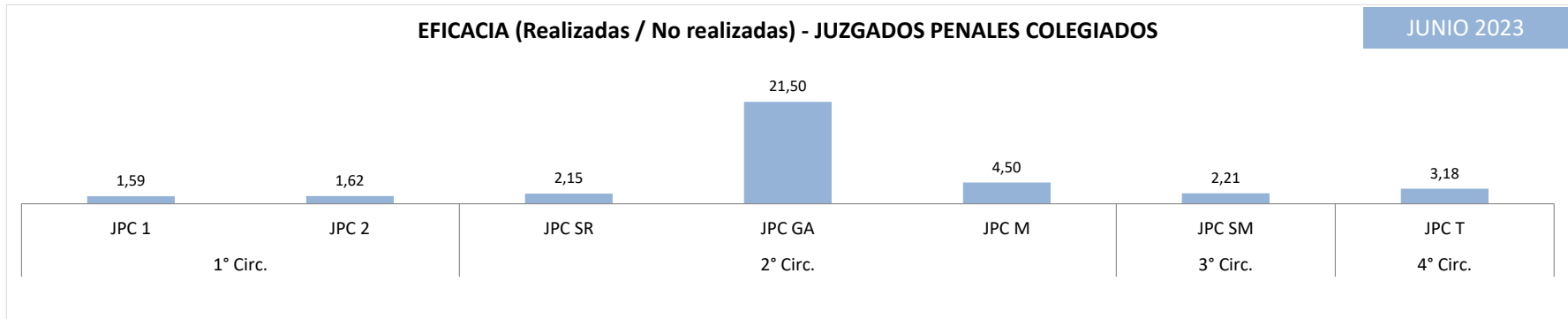
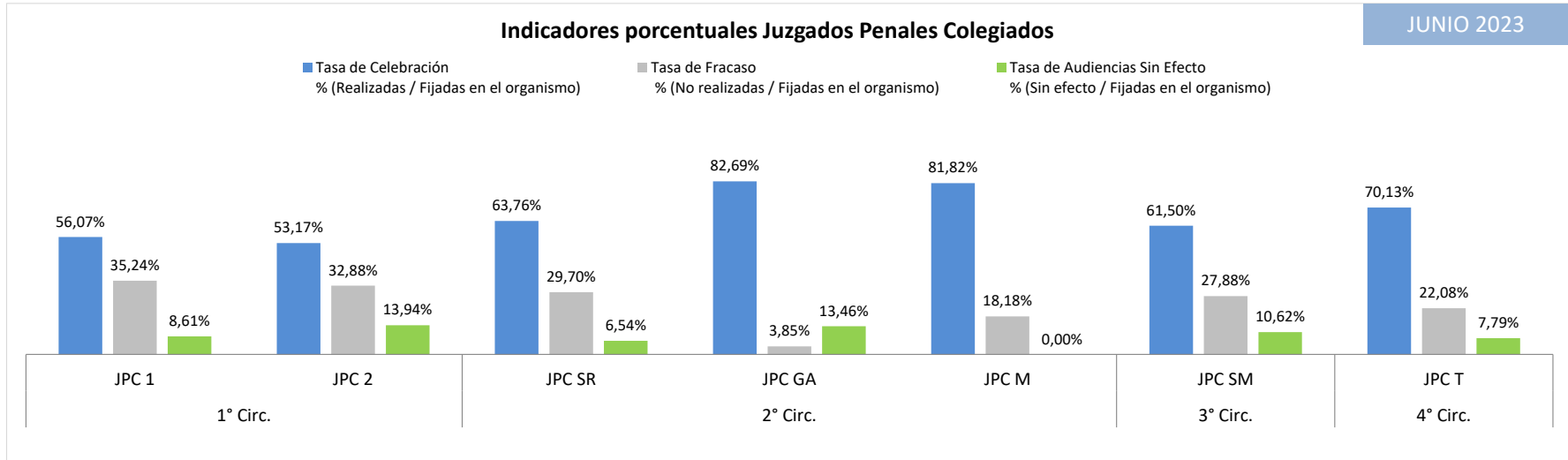
AUDIENCIAS COMPRENDIDAS EN EL MES DE JUNIO 2023

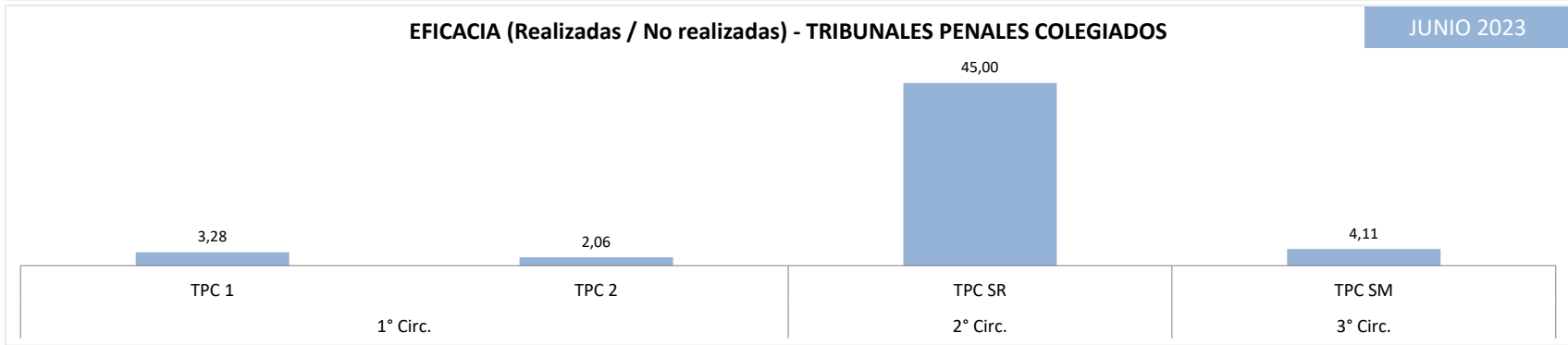
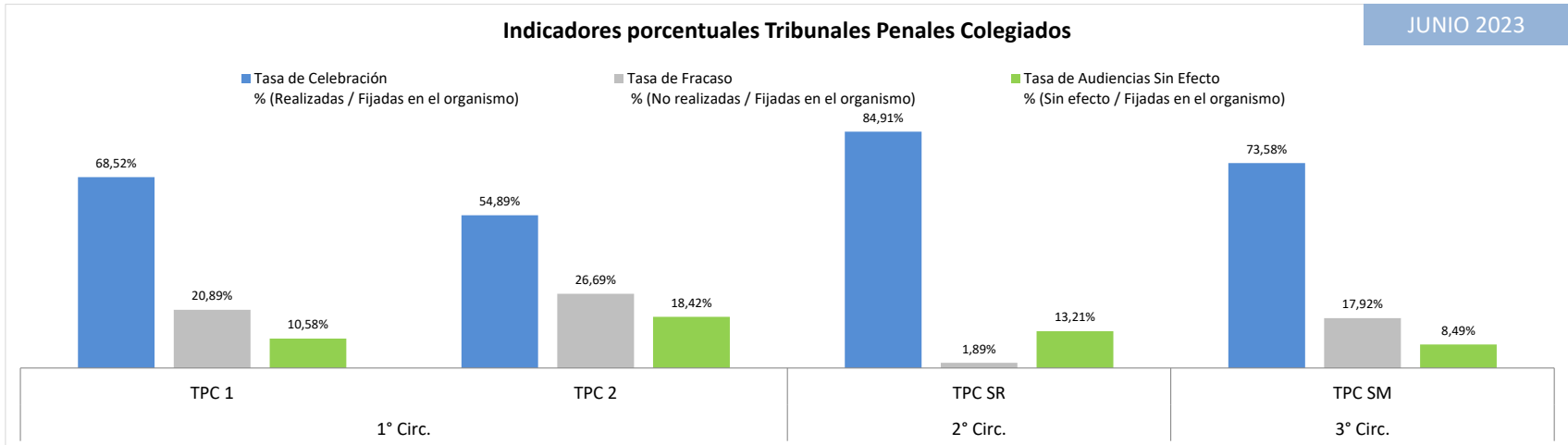
INDICADORES

Circunscripción	Organismo	Tasa de Fijación % (Fijadas en el organismo / Total Fijadas en la instancia)	Tasa de Celebración % (Realizadas / Fijadas en el organismo)	Tasa de Fracaso % (No realizadas / Fijadas en el organismo)	Tasa de Audiencias Sin Efecto % (Sin efecto / Fijadas en el organismo)	Eficacia (Realizadas / No Realizadas)
1° Circ.	JPC 1	37,37%	56,07%	35,24%	8,61%	1,59
	JPC 2	35,21%	53,17%	32,88%	13,94%	1,62
2° Circ.	JPC SR	12,42%	63,76%	29,70%	6,54%	2,15
	JPC GA	1,76%	82,69%	3,85%	13,46%	21,50
	JPC M	0,37%	81,82%	18,18%	0,00%	4,50
3° Circ.	JPC SM	7,65%	61,50%	27,88%	10,62%	2,21
4° Circ.	JPC T	5,21%	70,13%	22,08%	7,79%	3,18
Total JPC		100,00%	57,72%	31,86%	10,39%	1,81
1° Circ.	TPC 1	45,79%	68,52%	20,89%	10,58%	3,28
	TPC 2	33,93%	54,89%	26,69%	18,42%	2,06
2° Circ.	TPC SR	6,76%	84,91%	1,89%	13,21%	45,00
3° Circ.	TPC SM	13,52%	73,58%	17,92%	8,49%	4,11
Total TPC		100,00%	65,69%	21,17%	13,14%	3,10
1° Circ.	TPM	100,00%	75,00%	0,00%	0,00%	6,00
2° Circ.	TPM SR	0,00%	0,00%	0,00%	0,00%	0,00
Total TPM		100,00%	75,00%	0,00%	0,00%	6,00

Cuadro 3







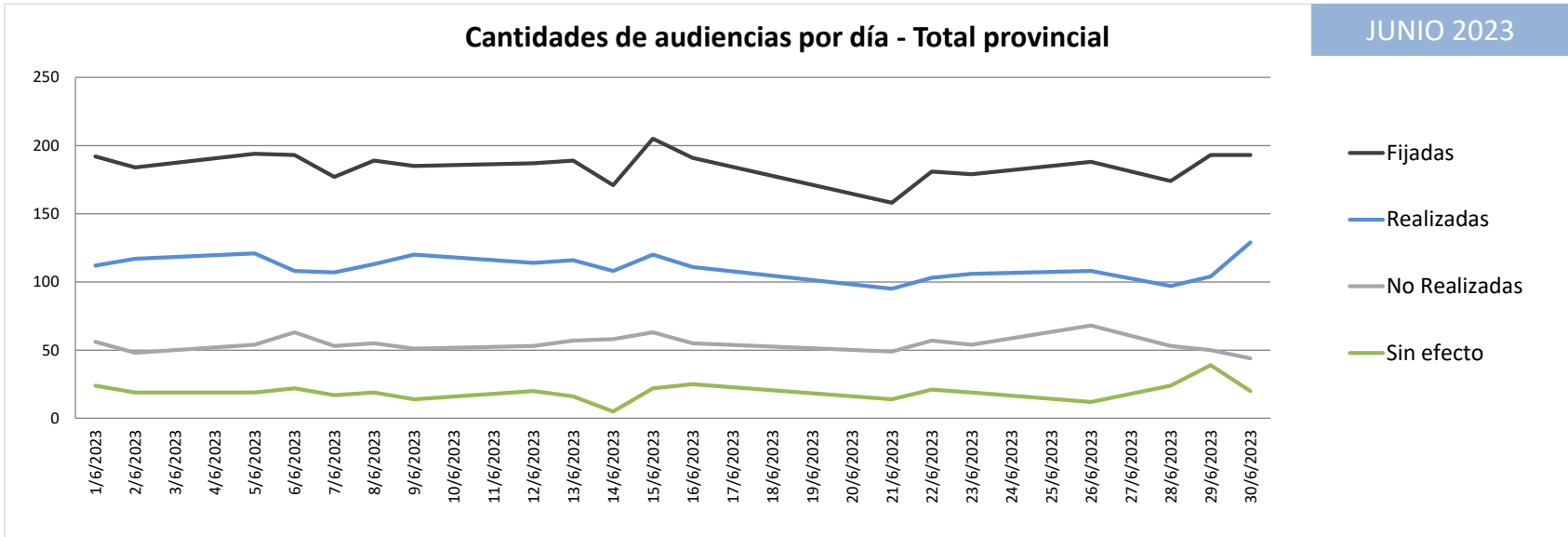
5. EVOLUCIÓN DIARIA DE LAS AUDIENCIAS DURANTE EL MES DE JUNIO DE 2023

5.1. VARIABLES ANALIZADAS

Se presentan cantidades de audiencias totales en el Fuero Penal Colegiado de toda la Provincia de Mendoza. El objetivo es mostrar la evolución temporal de las audiencias a lo largo del mes.

AUDIENCIAS TOTALES POR DÍA - TOTAL PROVINCIAL JUNIO 2023					
Fecha	Fijadas	Realizadas	No Realizadas	Sin efecto	Audiencias con resultado pendiente de carga
1/6/2023	192	112	56	24	
2/6/2023	184	117	48	19	
5/6/2023	194	121	54	19	
6/6/2023	193	108	63	22	
7/6/2023	177	107	53	17	
8/6/2023	189	113	55	19	2
9/6/2023	185	120	51	14	
12/6/2023	187	114	53	20	
13/6/2023	189	116	57	16	
14/6/2023	171	108	58	5	
15/6/2023	205	120	63	22	
16/6/2023	191	111	55	25	
19/6/2023	18			18	
21/6/2023	158	95	49	14	
22/6/2023	181	103	57	21	
23/6/2023	179	106	54	19	
26/6/2023	188	108	68	12	
27/6/2023	205	117	66	21	1
28/6/2023	174	97	53	24	
29/6/2023	193	104	50	39	
30/6/2023	193	129	44	20	
Total	3746	2226	1107	410	3

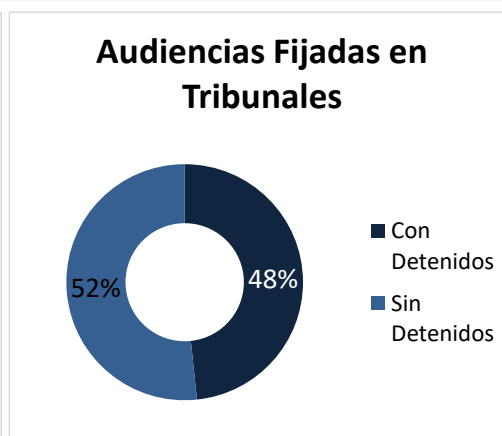
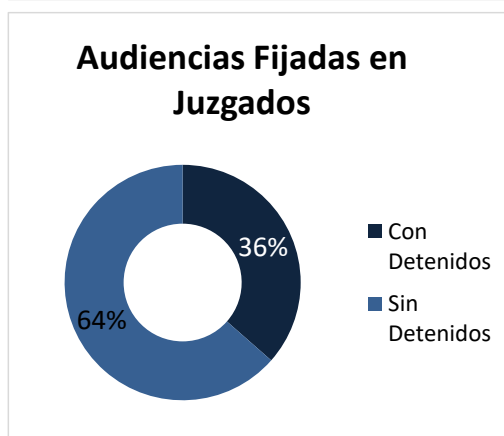
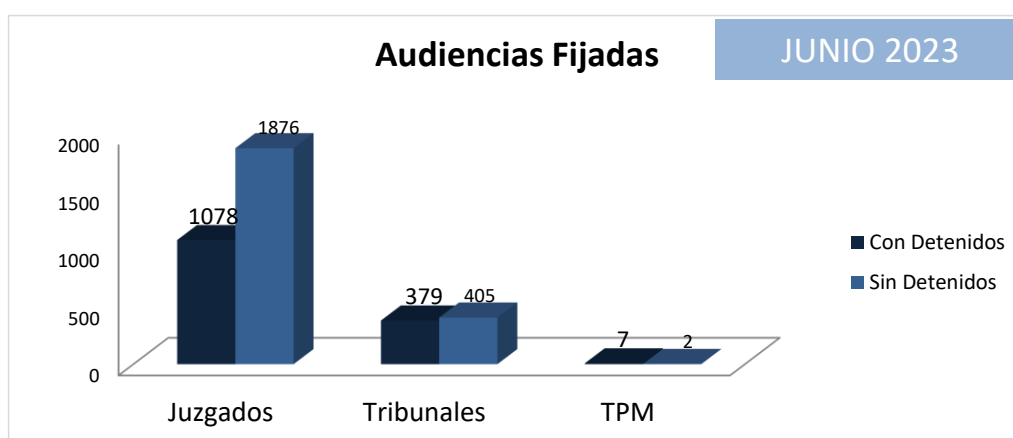
Cuadro 4



6. ANÁLISIS DE AUDIENCIAS CON / SIN DETENIDOS DURANTE JUNIO DE 2023

Tipo de audiencias Fijadas	Juzgados	Tribunales	TPM
Con Detenidos	1078	379	7
Sin Detenidos	1876	405	2
Total Audiencias	2954	784	9

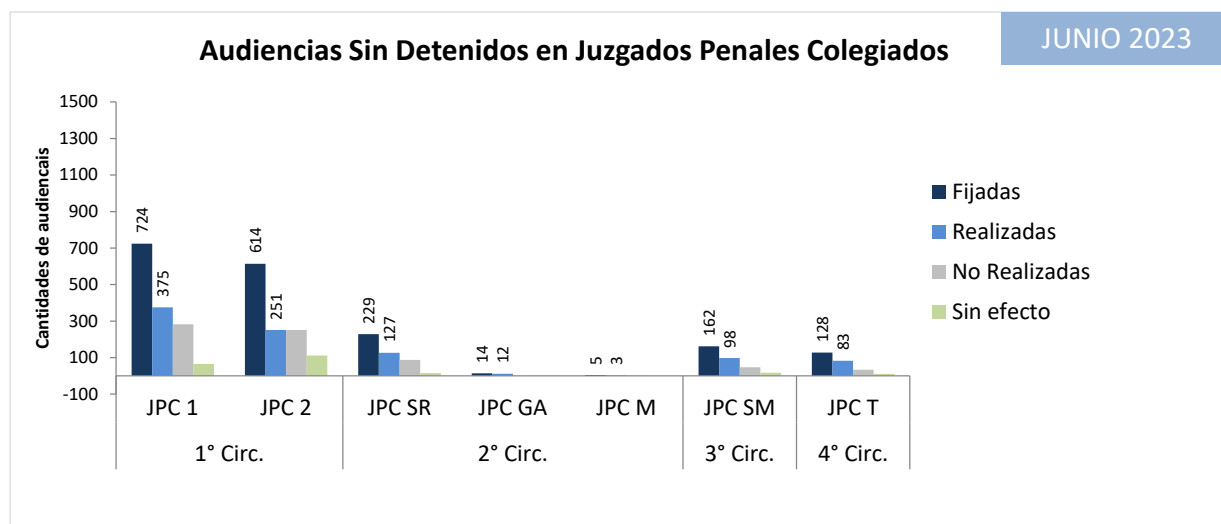
Cuadro 5



6.1. JUZGADOS PENALES COLEGIADOS – AUDIENCIAS SIN DETENIDOS

Audiencias SIN DETENIDOS - JUZGADOS PENALES COLEGIADOS						
Circunscripción	Organismo	Fijadas	Realizadas	No Realizadas	Sin efecto	Eficacia
1° Circ.	JPC 1	724	375	283	66	1,33
	JPC 2	614	251	251	112	1,00
2° Circ.	JPC SR	229	127	87	15	1,46
	JPC GA	14	12	0	2	12,00
	JPC M	5	3	2	0	1,50
3° Circ.	JPC SM	162	98	47	17	2,09
4° Circ.	JPC T	128	83	34	11	2,44
Total		1876	949	704	223	1,3

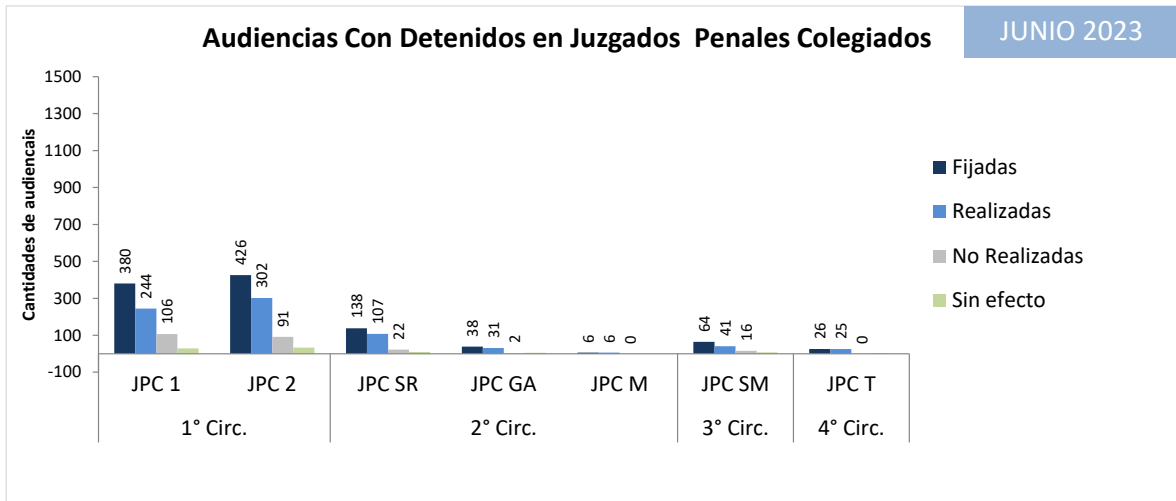
Cuadro 6



6.2. JUZGADOS PENALES COLEGIADOS – AUDIENCIAS CON DETENIDOS

Audiencias CON DETENIDOS - JUZGADOS PENALES COLEGIADOS						
Circunscripción	Organismo	Fijadas	Realizadas	No Realizadas	Sin efecto	Eficacia
1° Circ.	JPC 1	380	244	106	29	2,30
	JPC 2	426	302	91	33	3,32
2° Circ.	JPC SR	138	107	22	9	4,86
	JPC GA	38	31	2	5	15,50
	JPC M	6	6	0	0	6,00
3° Circ.	JPC SM	64	41	16	7	2,56
4° Circ.	JPC T	26	25	0	1	25,00
Total		1078	756	237	84	3,2

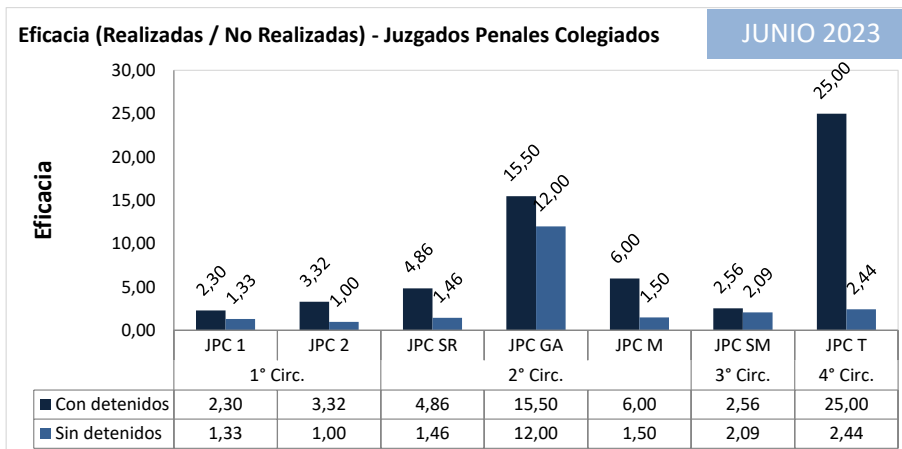
Cuadro 7



6.3. JUZGADOS PENALES COLEGIADOS - INDICADOR DE EFICACIA EN AUDIENCIAS

Eficacia en Juzgados Penales Colegiados			
Circunscripción	Organismo	Sin detenidos	Con detenidos
1° Circ.	JPC 1	1,33	2,30
	JPC 2	1,00	3,32
2° Circ.	JPC SR	1,46	4,86
	JPC GA	12,00	15,50
	JPC M	1,50	6,00
3° Circ.	JPC SM	2,09	2,56
4° Circ.	JPC T	2,44	25,00

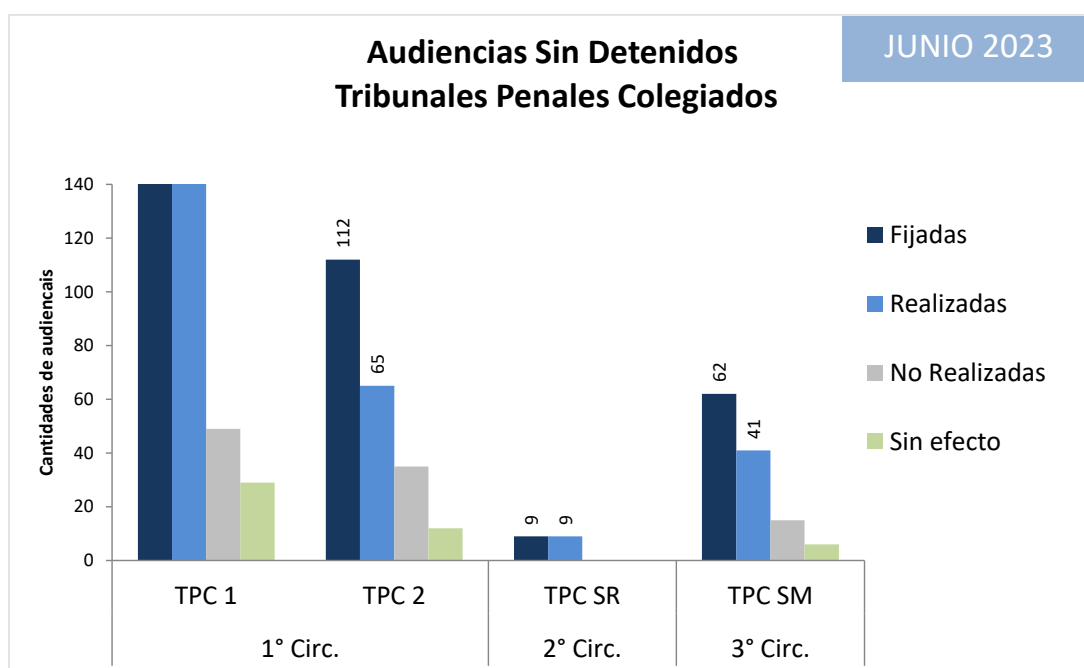
Cuadro 8



6.4. TRIBUNALES PENALES COLEGIADOS – AUDIENCIAS SIN DETENIDOS

Audiencias SIN DETENIDOS - TRIBUNALES PENALES COLEGIADOS						
Circunscripción	Organismo	Fijadas	Realizadas	No Realizadas	Sin efecto	Eficacia
1° Circ.	TPC 1	222	144	49	29	2,94
	TPC 2	112	65	35	12	1,86
2° Circ.	TPC SR	9	9	0	0	9,00
3° Circ.	TPC SM	62	41	15	6	2,73
Total		405	259	99	47	2,62

Cuadro 9

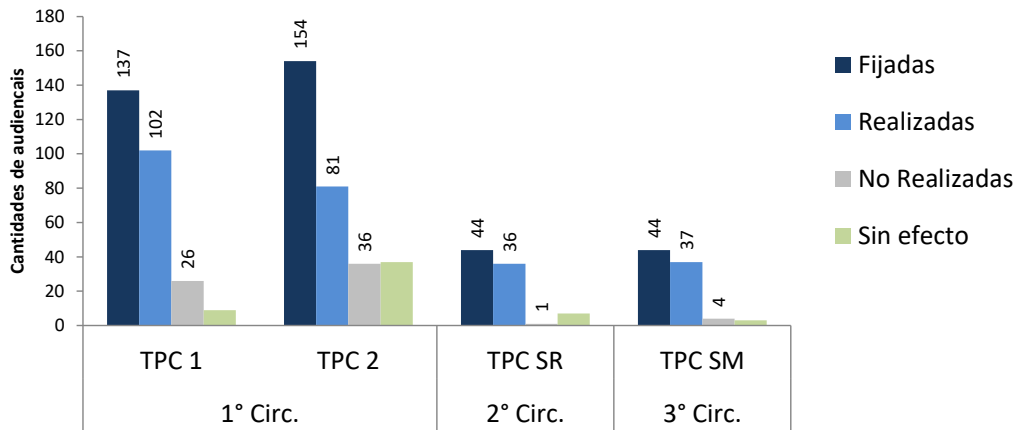


6.5. TRIBUNALES PENALES COLEGIADOS – AUDIENCIAS CON DETENIDOS

Audiencias CON DETENIDOS - TRIBUNALES PENALES COLEGIADOS						
Circunscripción	Organismo	Fijadas	Realizadas	No Realizadas	Sin efecto	Eficacia
1° Circ.	TPC 1	137	102	26	9	3,92
	TPC 2	154	81	36	37	2,25
2° Circ.	TPC SR	44	36	1	7	36,00
3° Circ.	TPC SM	44	37	4	3	9,25
Total		379	256	67	56	3,82

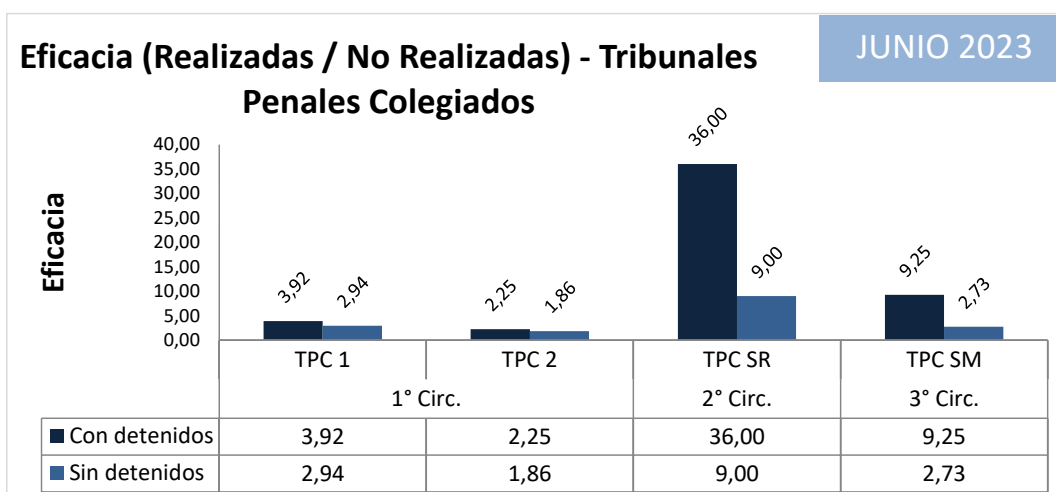
Cuadro 10

Audiencias Con Detenidos Tribunales Penales Colegiados



6.6. TRIBUNALES PENALES COLEGIADOS - INDICADOR DE EFICACIA EN AUDIENCIAS

Eficacia en Tribunales Penales Colegiados			
Circunscripción	Organismo	Sin detenidos	Con detenidos
1° Circ.	TPC 1	2,94	3,92
	TPC 2	1,86	2,25
2° Circ.	TPC SR	9,00	36,00
3° Circ.	TPC SM	2,73	9,25
Cuadro 11			



7. ANÁLISIS DE AUDIENCIAS SEGÚN EL HORARIO DE FIJACIÓN Y REALIZACIÓN –TURNO MATUTINO Y VESPERTINO

7.1. JUZGADOS PENALES COLEGIADOS

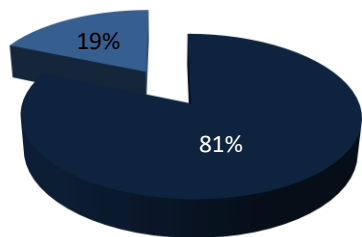
Se agrega una nueva segmentación de los datos de las audiencias, esta vez conforme al horario de fijación de las audiencias como también el horario de realización efectiva.

Turnos de Audiencias en Juzgados Penales					
Circunscripción	Organismo	Audiencias Fijadas		Audiencias Realizadas	
		Matutinas	Vespertinas	Matutinas	Vespertinas
1° Circ.	JPC 1	964	140	546	73
	JPC 2	782	258	410	143
2° Circ.	JPC SR	355	12	224	10
	JPC GA	52	0	43	0
	JPC M	11	0	9	0
3° Circ.	JPC SM	168	58	102	37
4° Circ.	JPC T	154	0	108	0
Total		2486	468	1442	263

Cuadro 12

Audiencias fijadas en Juzgados

■ MATUTINO ■ VESPERTINO



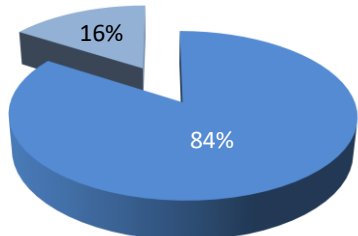
Proporción de audiencias fijadas en Juzgados Penales Colegiados según el turno de fijación

■ Audiencias Fijadas Matutinas ■ Audiencias Fijadas Vespertinas



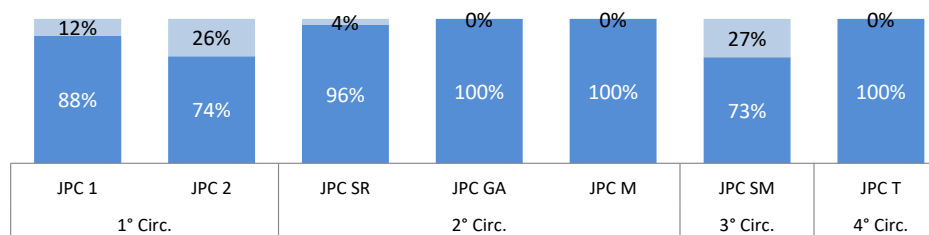
Audiencias realizadas en Juzgados

■ MATUTINO ■ VESPERTINO



Proporción de audiencias fijadas en Juzgados Penales Colegiados según el turno de realización

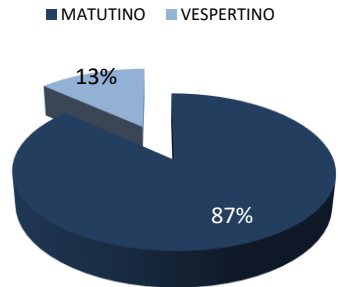
■ Audiencias Realizadas Matutinas ■ Audiencias Realizadas Vespertinas



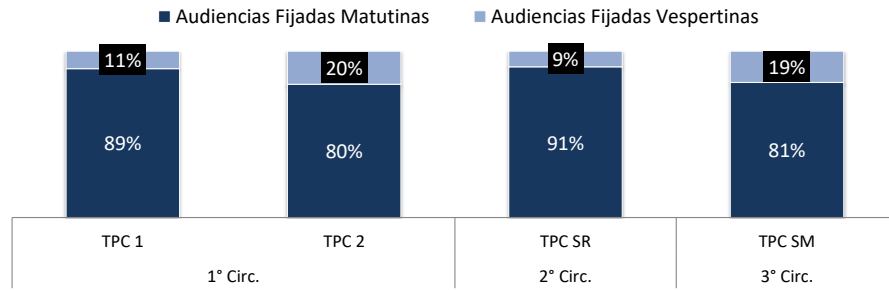
7.2. TRIBUNALES PENALES COLEGIADOS

Turnos de Audiencias en Tribunales Penales Colegiados					
Circunscripción	Organismo	Audiencias Fijadas		Audiencias Realizadas	
		Matutinas	Vespertinas	Matutinas	Vespertinas
1° Circ.	TPC 1	321	38	217	29
	TPC 2	213	53	113	33
2° Circ.	TPC SR	48	5	43	2
3° Circ.	TPC SM	86	20	62	16
Total		668	116	435	80
Cuadro 13					

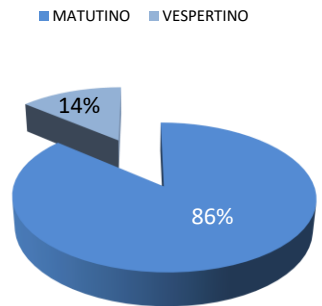
Audiencias Fijadas en Tribunal



Proporción de audiencias fijadas en Tribunales Penales Colegiados según el turno de fijación



Audiencias Realizadas en Tribunal



Proporción de audiencias fijadas en Tribunales Penales Colegiados según el turno de realización

