



PODER JUDICIAL MENDOZA
SUPREMA CORTE DE JUSTICIA

SECRETARÍA DE MODERNIZACIÓN

FUERO PENAL COLEGIADO

INFORME AUDIENCIAS

PROVINCIA DE MENDOZA

MAYO 2024

Periodo Evaluado: Desde el 01/05/2024 hasta el 31/05/2024

Alcance Territorial: Primera, Segunda, Tercera y Cuarta Circunscripción Judicial de la Provincia de Mendoza.

Fuente de datos: Sistema de Agenda de Audiencias Penales – Información actualizada a junio de 2024.

Informe Elaborado por: Área de Auditoría- Secretaría de Modernización.

Contenido

| | | |
|------|--|----|
| 1. | INTRODUCCIÓN | 3 |
| 2. | ABREVIATURAS..... | 3 |
| 3. | INFORMACIÓN GENERAL DE AUDIENCIAS DEL FUERO PENAL COLEGIADO | 3 |
| 3.1. | VARIABLES ANALIZADAS | 3 |
| 3.2. | SEGMENTACIÓN DE LOS DATOS | 4 |
| 3.3. | CANTIDADES MENSUALES DE AUDIENCIAS | 5 |
| 4. | INDICADORES DE AUDIENCIAS DEL FUERO PENAL COLEGIADO..... | 7 |
| 4.1. | VARIABLES ANALIZADAS | 7 |
| 4.2. | MOTIVOS DE FRACASO DE AUDIENCIAS – PROVINCIAL - PARETO | 11 |
| 5. | EVOLUCIÓN DIARIA DE LAS AUDIENCIAS DURANTE EL MES DE MAYO DE 2024..... | 17 |
| 5.1. | VARIABLES ANALIZADAS | 17 |
| 6. | ANÁLISIS DE AUDIENCIAS CON / SIN DETENIDOS DURANTE MAYO DE 2024..... | 19 |
| 6.1. | JUZGADOS PENALES COLEGIADOS – AUDIENCIAS SIN DETENIDOS | 20 |
| 6.2. | JUZGADOS PENALES COLEGIADOS – AUDIENCIAS CON DETENIDOS..... | 20 |
| 6.3. | JUZGADOS PENALES COLEGIADOS - INDICADOR DE EFICACIA EN AUDIENCIAS..... | 22 |
| 6.4. | TRIBUNALES PENALES COLEGIADOS – AUDIENCIAS SIN DETENIDOS | 23 |
| 6.5. | TRIBUNALES PENALES COLEGIADOS – AUDIENCIAS CON DETENIDOS..... | 23 |
| 6.6. | TRIBUNALES PENALES COLEGIADOS - INDICADOR DE EFICACIA EN AUDIENCIAS | 25 |
| 7. | ANÁLISIS DE AUDIENCIAS SEGÚN EL HORARIO DE FIJACIÓN Y REALIZACIÓN –TURNO MATUTINO Y VESPERTINO | 26 |
| 7.1. | JUZGADOS PENALES COLEGIADOS | 26 |
| 7.2. | TRIBUNALES PENALES COLEGIADOS..... | 28 |

1. INTRODUCCIÓN

Al haber dado cumplimiento al artículo 23 de la Ley 9040 en cuanto a la confección de informes conforme a la implementación de la presente Ley, a fin de dar continuidad al seguimiento de lo que acontece en función de la realización de audiencias en el Fuero Penal Colegiado y la política de datos abiertos se realiza el presente informe de carácter mensual.

Teniendo en cuenta que en la actualidad, el Fuero Penal Colegiado de la primera circunscripción judicial se encuentra cumpliendo funciones en el nuevo edificio del Polo Judicial Penal, el que cuenta con las herramientas informáticas que permiten la realización de un modelo mixto de audiencias (presenciales, semi-presenciales y remotas), todo ello en función de lograr aumentar la efectividad en la realización de las mismas, optimizando recursos (ej.: evitar traslados de detenidos cuando existe alguna razón de dificultad de traslado).

En el presente informe se agrega un nuevo dato estadístico “Motivos de Fracaso de Audiencias”, lo que permitirá una más clara lectura de los datos. (Cuadro y Gráfico Pareto)

El informe mensual, tiene como objetivo brindar una herramienta de información elaborada en base a los datos registrados en la Agenda de Audiencias del Fuero Penal Colegiado de la Provincia de Mendoza diseñado por la Dirección de Informática del Poder Judicial.

2. ABREVIATURAS

| | | |
|----------|--------|--|
| 1° Circ. | JPC 1 | Juzgado Penal Colegiado N° 1 - Con sede en la Ciudad de Mendoza - 1° Circunscripción Judicial |
| | JPC 2 | Juzgado Penal Colegiado N° 2 - Con sede en la Ciudad de Mendoza - 1° Circunscripción Judicial |
| 2° Circ. | JPC SR | Juzgado Penal Colegiado N° 1 - Con sede en la Ciudad de San Rafael - 2° Circunscripción Judicial |
| | JPC GA | Juzgado Penal Colegiado N° 2 - Con sede en la Ciudad de General Alvear - 2° Circunscripción Judicial |
| | JPC M | Juzgado Penal Colegiado N° 3 - Con sede en la Ciudad de Malargüe - 2° Circunscripción Judicial |
| 3° Circ. | JPC SM | Juzgado Penal Colegiado N° 1 - Con sede en la Ciudad de San Martín - 3° Circunscripción Judicial |
| 4° Circ. | JPC T | Juzgado Penal Colegiado N° 1 - Con sede en la Ciudad de Tunuyán - 4° Circunscripción Judicial |
| 1° Circ. | TPC 1 | Tribunal Penal Colegiado N° 1 - Con sede en la Ciudad de Mendoza - 1° Circunscripción Judicial |
| | TPC 2 | Tribunal Penal Colegiado N° 2 - Con sede en la Ciudad de Mendoza - 1° Circunscripción Judicial |
| 2° Circ. | TPC SR | Tribunal Penal Colegiado N° 1 - Con sede en la Ciudad de San Rafael - 2° Circunscripción Judicial |
| 3° Circ. | TPC SM | Tribunal Penal Colegiado N° 1 - Con sede en la Ciudad de San Martín - 3° Circunscripción Judicial |
| 1° Circ. | TPM | Tribunal Penal de Menores N° 1 - Con sede en la Ciudad de Mendoza - 1° Circunscripción Judicial |
| 2° Circ. | TPM SR | Tribunal Penal de Menores N° 1 - Con sede en la Ciudad de San Rafael - 2° Circunscripción Judicial |

3. INFORMACIÓN GENERAL DE AUDIENCIAS DEL FUERO PENAL COLEGIADO

3.1. VARIABLES ANALIZADAS

- **Audiencias Fijadas para el periodo:** Indica la cantidad de audiencias que cada organismo planificó realizar en el periodo evaluado y registró consecuentemente en el Sistema de Agenda de Audiencias.
- **Audiencias Realizadas:** Indica la cantidad de audiencias que se concretaron de acuerdo a la planificación realizada por el organismo.
- **Audiencias No realizadas:** Indica la cantidad de audiencias que no se llevaron a cabo por errores procedimentales y/o problemas evitables, cuya responsabilidad

puede adjudicarse a uno o más intervinientes en el proceso judicial que se está desarrollando.

- **Audiencias dejadas Sin Efecto:** Indica la cantidad de audiencias que no se llevaron
- **Audiencias con resultado pendiente de carga:** Indica la cantidad de audiencias que, habiéndose cumplido el plazo para la registración, el organismo responsable de la audiencia no ha realizado la registración del resultado correspondiente.

3.2. SEGMENTACIÓN DE LOS DATOS

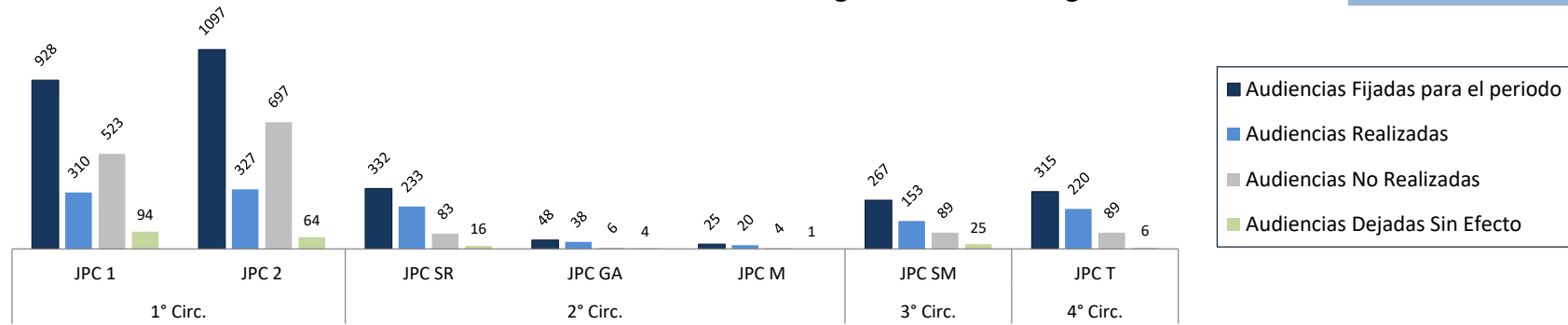
- **Por organismo:** Se muestran cantidades totales de audiencias en cada organismo del Fuero Penal de la Provincia de Mendoza.
- **Por instancia:** Se agrupan los organismos conforme pertenecen a Juzgados Penales Colegiados o Tribunales Penales Colegiados.
- **Por unidad de tiempo:** Los datos corresponden a la totalidad de registraciones realizadas en el lapso de un mes.

3.3. CANTIDADES MENSUALES DE AUDIENCIAS

| AUDIENCIAS COMPRENDIDAS EN EL MES DE MAYO DE 2024 | | | | | | |
|--|-----------|------------------------------------|-----------------------|--------------------------|-------------------------------|---|
| DATOS REGISTRADOS | | | | | | |
| Circunscripción | Organismo | Audiencias Fijadas para el periodo | Audiencias Realizadas | Audiencias No Realizadas | Audiencias Dejadas Sin Efecto | Audiencias con resultado pendiente de carga |
| 1° Circ. | JPC 1 | 928 | 310 | 523 | 94 | 1 |
| | JPC 2 | 1097 | 327 | 697 | 64 | 9 |
| 2° Circ. | JPC SR | 332 | 233 | 83 | 16 | 0 |
| | JPC GA | 48 | 38 | 6 | 4 | 0 |
| | JPC M | 25 | 20 | 4 | 1 | 0 |
| 3° Circ. | JPC SM | 267 | 153 | 89 | 25 | 0 |
| 4° Circ. | JPC T | 315 | 220 | 89 | 6 | 0 |
| Total JPC | | 3012 | 1301 | 1491 | 210 | 10 |
| 1° Circ. | TPC 1 | 276 | 141 | 98 | 37 | 0 |
| | TPC 2 | 278 | 80 | 162 | 36 | 0 |
| 2° Circ. | TPC SR | 54 | 33 | 19 | 2 | 0 |
| 3° Circ. | TPC SM | 128 | 89 | 28 | 11 | 0 |
| Total TPC | | 736 | 343 | 307 | 86 | 0 |
| 1° Circ. | TPM | 4 | 3 | 0 | 1 | 0 |
| 2° Circ. | TPM SR | 0 | 0 | 0 | 0 | 0 |
| Total TPM | | 4 | 3 | 0 | 1 | 0 |
| Total | | 3752 | 1647 | 1798 | 297 | 10 |
| Cuadro 1 | | | | | | |

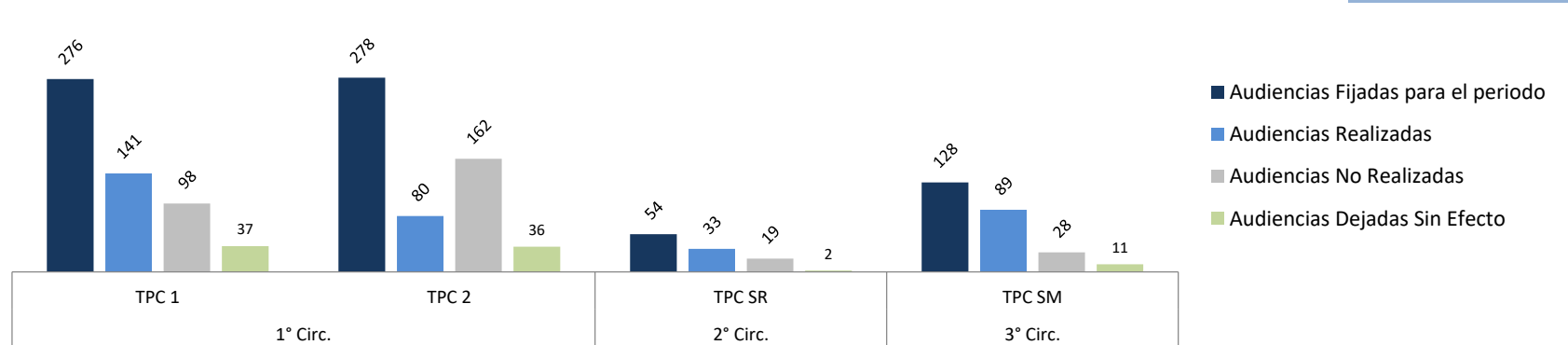
MAYO 2024

Cantidades de Audiencias en Juzgados Penales Colegiados



MAYO 2024

Cantidades de Audiencias en Tribunales Penales Colegiados



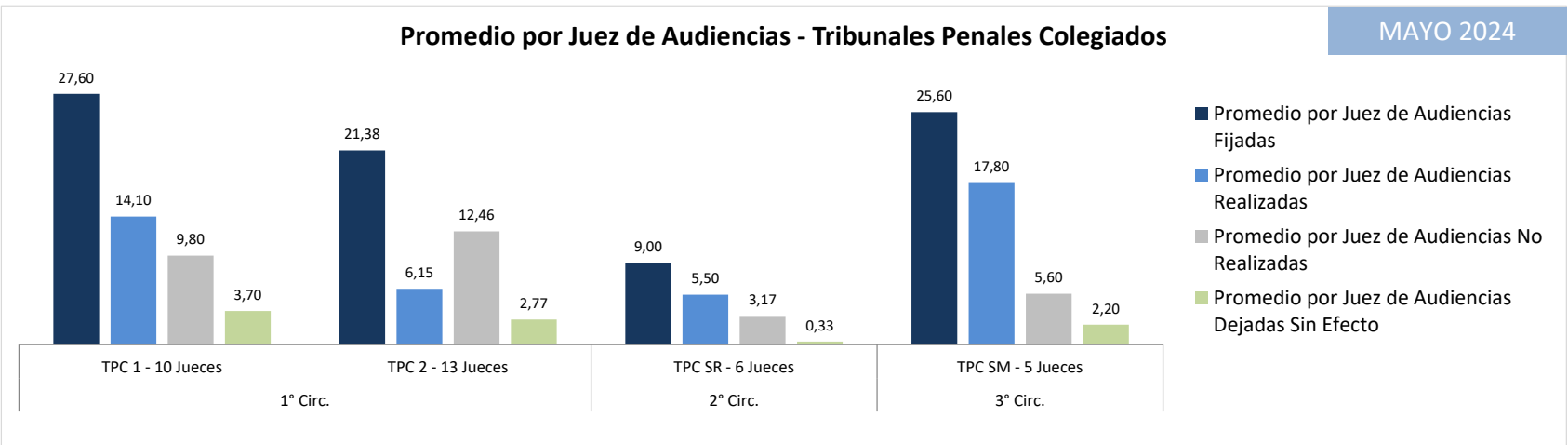
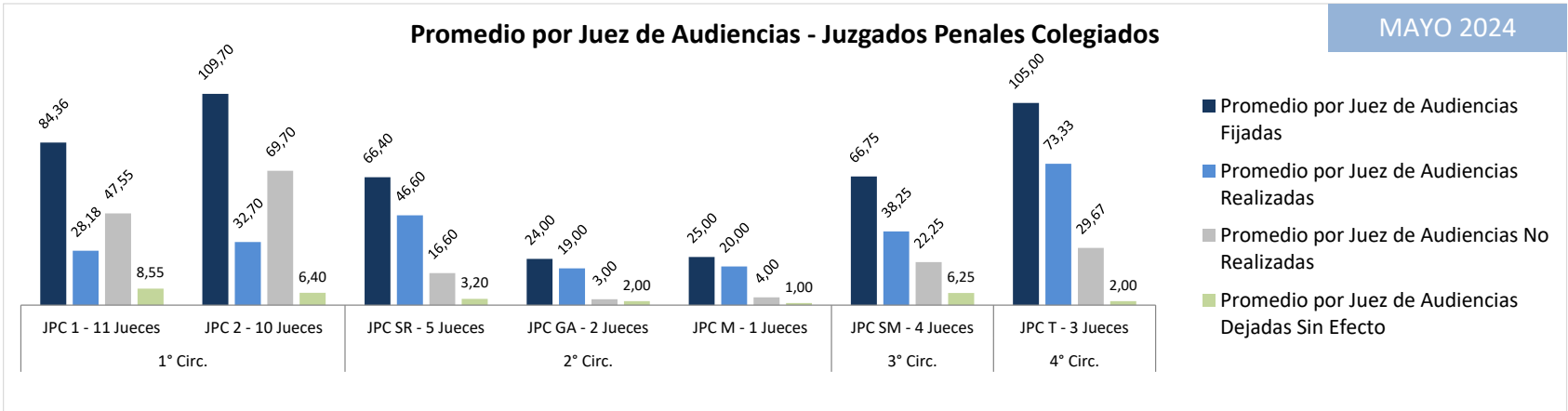
4. INDICADORES DE AUDIENCIAS DEL FUERO PENAL COLEGIADO

4.1. VARIABLES ANALIZADAS

- **Promedio por Juez de Audiencias:** El indicador toma la cantidad de audiencias (fijadas, fijadas netas, realizadas, no realizadas, sin efecto) de cada organismo y lo divide por la cantidad de jueces que intervienen en el mencionado organismo en el mes bajo análisis.
- **Tasa de Fijación % (Audiencias Fijadas en el Organismo / Total Fijadas en la instancia):** El indicador muestra qué porcentaje de audiencias se fijan en un organismo en proporción del total de audiencias que se fijan en la misma instancia, ya sea Juzgado o Tribunal.
- **Tasa de Celebración - % (Realizadas / Fijadas en el organismo):** Indica qué porcentaje del total de audiencias fijadas en el organismo se realizaron conforme a lo planificado en la registración.
- **Tasa de Fracaso - % (No realizadas / Fijadas en el organismo):** Indica el porcentaje de audiencias que no se llevaron a cabo en relación al total de audiencias fijadas en el organismo; sin tener en cuenta el motivo del fracaso de las mismas.
- **Cantidad y Tasa (%) de Motivos de Fracaso de Audiencias:** Indica la cantidad de motivos de audiencias “No realizadas” y “Pendientes de carga” junto al porcentaje de cada uno de los motivos, además del porcentaje acumulado. (Gráfico Pareto)
- **Tasa de Audiencias Sin Efecto - % (Sin efecto / Fijadas en el organismo):** Indica el porcentaje de audiencias que se dejaron sin efecto como proporción del total de audiencias fijadas en el organismo.
- **Eficacia – Relación (Realizadas / No Realizadas):** Esta relación, definida como un cociente entre las cantidades de audiencias realizadas y las cantidades de audiencias no realizadas, arroja un número que permite estimar la eficacia del organismo en la realización de audiencias. Es un número que brinda al organismo información sobre si su desempeño mejora (el indicador crece con el paso del tiempo) o empeora (el indicador decrece a medida que los meses transcurren). El número que arroja muestra intuitivamente cuántas audiencias se realizan por cada audiencia que fracasa. Tiene como ventaja que en su cálculo no se incorpora la cantidad de audiencias fijadas por el organismo, valor que es muy diferente entre los organismos de la misma instancia. Es valioso en tanto se analice su evolución a lo largo del

tiempo, permitiendo detectar si la eficacia de la realización de audiencias mejora o no.

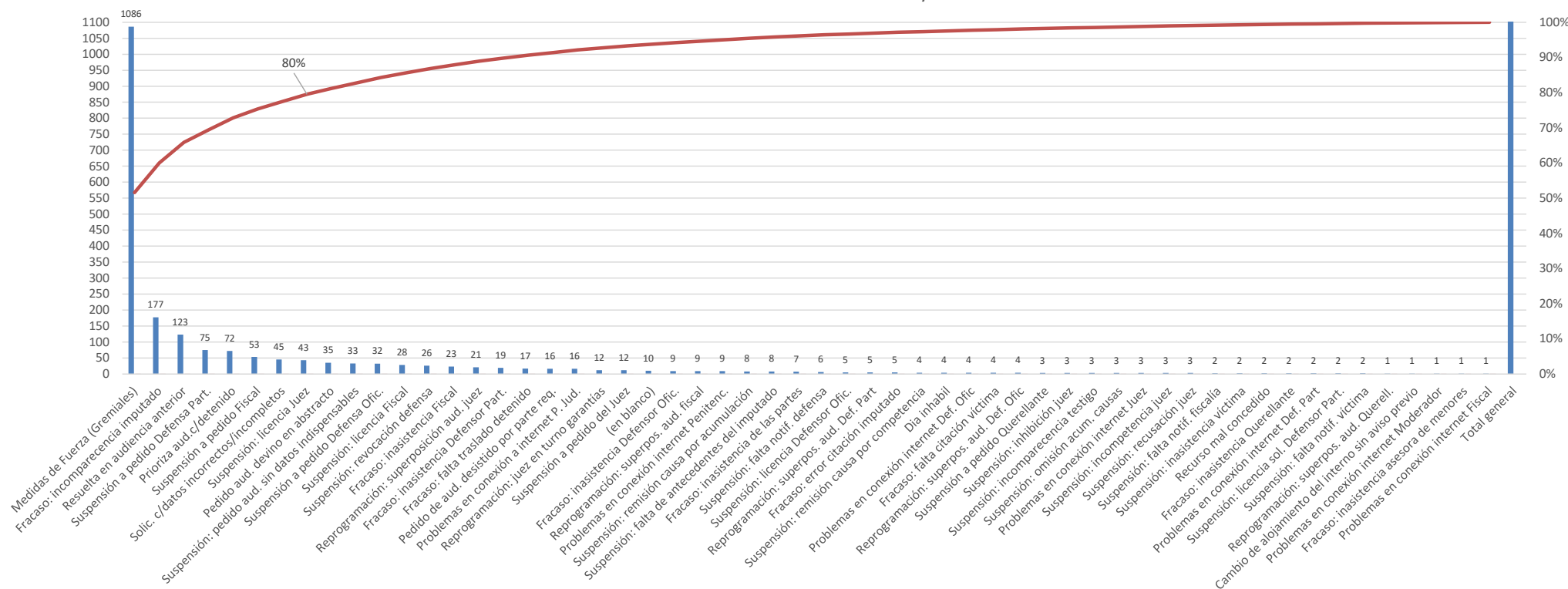
| PROMEDIO DE AUDIENCIAS POR JUEZ EN CADA ORGANISMO - PROMEDIO MENSUAL DE MAYO 2024 | | | | | |
|--|-----------------------------------|---|--|---|--|
| Circunscripción | Organismo / Cantidad de Jueces | Promedio por Juez de Audiencias Fijadas | Promedio por Juez de Audiencias Realizadas | Promedio por Juez de Audiencias No Realizadas | Promedio por Juez de Audiencias Dejadas Sin Efecto |
| 1° Circ. | JPC 1 - 11 Jueces | 84,36 | 28,18 | 47,55 | 8,55 |
| | JPC 2 - 10 Jueces | 109,70 | 32,70 | 69,70 | 6,40 |
| 2° Circ. | JPC SR - 5 Jueces | 66,40 | 46,60 | 16,60 | 3,20 |
| | JPC GA - 2 Jueces | 24,00 | 19,00 | 3,00 | 2,00 |
| | JPC M - 1 Jueces | 25,00 | 20,00 | 4,00 | 1,00 |
| 3° Circ. | JPC SM - 4 Jueces | 66,75 | 38,25 | 22,25 | 6,25 |
| 4° Circ. | JPC T - 3 Jueces | 105,00 | 73,33 | 29,67 | 2,00 |
| Promedio por Juez - JPC | | 83,67 | 36,14 | 41,42 | 5,83 |
| 1° Circ. | TPC 1 - 11 Jueces | 25,09 | 12,82 | 8,91 | 3,36 |
| | TPC 2 - 11 Jueces | 25,27 | 7,27 | 14,73 | 3,27 |
| 2° Circ. | TPC SR - 6 Jueces | 9,00 | 5,50 | 3,17 | 0,33 |
| 3° Circ. | TPC SM - 5 Jueces | 25,60 | 17,80 | 5,60 | 2,20 |
| Promedio por Juez - TPC | | 22,30 | 10,39 | 9,30 | 2,61 |
| Cuadro 2 | | | | | |



4.2. MOTIVOS DE FRACASO DE AUDIENCIAS – PROVINCIAL - PARETO

| Motivos fracaso de audiencias | Cantidad | Porcentaje | Porcentaje acumulado |
|--|-----------------|-------------------|-----------------------------|
| Medidas de Fuerza (Gremiales) | 1086 | 52% | 52% |
| Fracaso: incomparecencia imputado | 177 | 8% | 60% |
| Resuelta en audiencia anterior | 123 | 6% | 66% |
| Suspensión a pedido Defensa Part. | 75 | 4% | 69% |
| Prioriza aud.c/detenido | 72 | 3% | 73% |
| Suspensión a pedido Fiscal | 53 | 3% | 75% |
| Solic. c/datos incorrectos/incompletos | 45 | 2% | 77% |
| Suspensión: licencia Juez | 43 | 2% | 80% |
| Pedido aud. devino en abstracto | 35 | 2% | 81% |
| Suspensión: pedido aud. sin datos indispensables | 33 | 2% | 83% |
| Suspensión a pedido Defensa Ofic. | 32 | 2% | 84% |
| Suspensión: licencia Fiscal | 28 | 1% | 86% |
| Suspensión: revocación defensa | 26 | 1% | 87% |
| Fracaso: inasistencia Fiscal | 23 | 1% | 88% |
| Reprogramación: superposición aud. juez | 21 | 1% | 89% |
| Fracaso: inasistencia Defensor Part. | 19 | 1% | 90% |
| Fracaso: falta traslado detenido | 17 | 1% | 91% |
| Pedido de aud. desistido por parte req. | 16 | 1% | 91% |
| Problemas en conexión a internet P. Jud. | 16 | 1% | 92% |
| Reprogramación: juez en turno garantías | 12 | 1% | 93% |
| Suspensión a pedido del Juez | 12 | 1% | 93% |
| (en blanco) | 10 | 0% | 94% |
| Fracaso: inasistencia Defensor Ofic. | 9 | 0% | 94% |
| Reprogramación: superpos. aud. fiscal | 9 | 0% | 95% |
| Problemas en conexión internet Penitenc. | 9 | 0% | 95% |
| Suspensión: remisión causa por acumulación | 8 | 0% | 95% |
| Suspensión: falta de antecedentes del imputado | 8 | 0% | 96% |
| Fracaso: inasistencia de las partes | 7 | 0% | 96% |
| Suspensión: falta notif. defensa | 6 | 0% | 96% |
| Suspensión: licencia Defensor Ofic. | 5 | 0% | 97% |
| Reprogramación: superpos. aud. Def. Part | 5 | 0% | 97% |
| Fracaso: error citación imputado | 5 | 0% | 97% |
| Suspensión: remisión causa por competencia | 4 | 0% | 97% |
| Día inhábil | 4 | 0% | 98% |
| Problemas en conexión internet Def. Ofic | 4 | 0% | 98% |
| Fracaso: falta citación víctima | 4 | 0% | 98% |
| Reprogramación: superpos. aud. Def. Ofic | 4 | 0% | 98% |
| Suspensión a pedido Querellante | 3 | 0% | 98% |
| Suspensión: inhibición juez | 3 | 0% | 98% |
| Suspensión: incomparecencia testigo | 3 | 0% | 99% |
| Suspensión: omisión acum. causas | 3 | 0% | 99% |
| Problemas en conexión internet Juez | 3 | 0% | 99% |
| Suspensión: incompetencia juez | 3 | 0% | 99% |
| Suspensión: recusación juez | 3 | 0% | 99% |
| Suspensión: falta notif. fiscalía | 2 | 0% | 99% |
| Suspensión: inasistencia víctima | 2 | 0% | 99% |
| Recurso mal concedido | 2 | 0% | 99% |
| Fracaso: inasistencia Querellante | 2 | 0% | 99% |
| Problemas en conexión internet Def. Part | 2 | 0% | 100% |
| Suspensión: licencia sol. Defensor Part. | 2 | 0% | 100% |
| Suspensión: falta notif. víctima | 2 | 0% | 100% |
| Reprogramación: superpos. aud. Querell. | 1 | 0% | 100% |
| Cambio de alojamiento del interno sin aviso previo | 1 | 0% | 100% |
| Problemas en conexión internet Moderador | 1 | 0% | 100% |
| Fracaso: inasistencia asesora de menores | 1 | 0% | 100% |
| Problemas en conexión internet Fiscal | 1 | 0% | 100% |
| Total general | 2105 | | |

Motivos de fracaso de audiencias - Mayo 2024

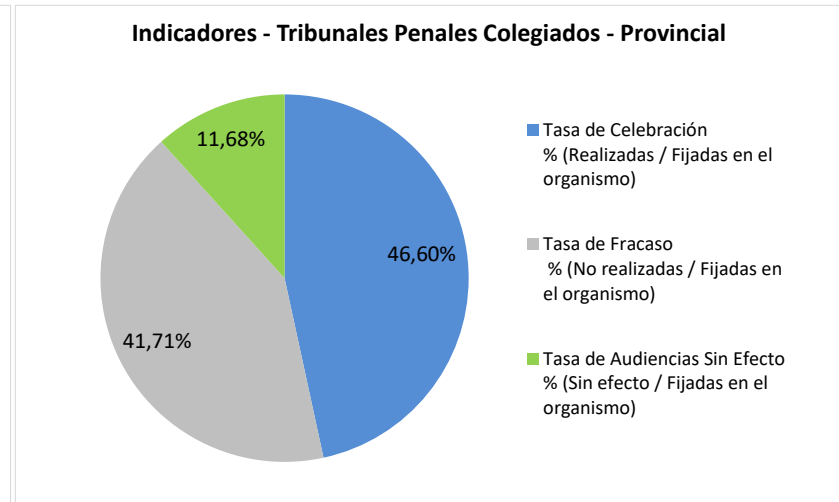
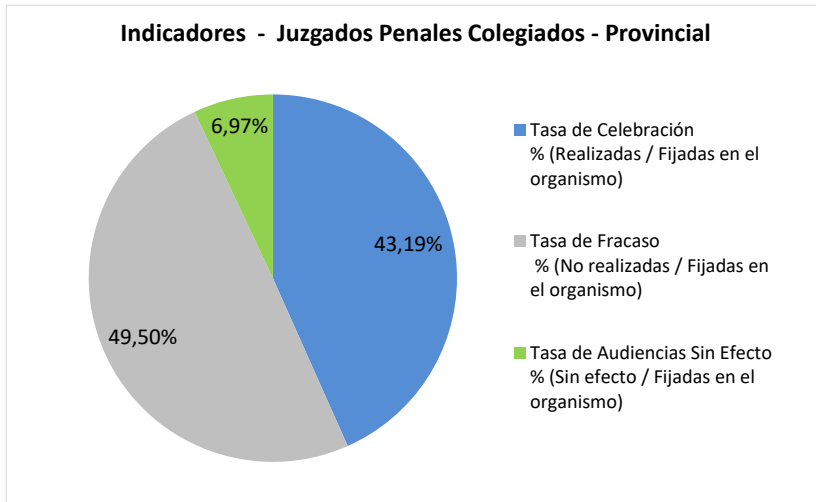
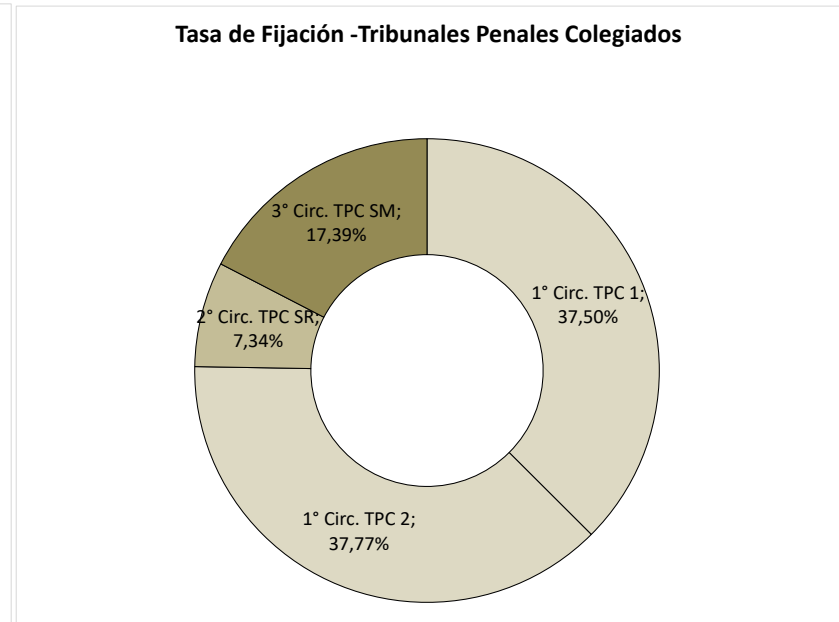
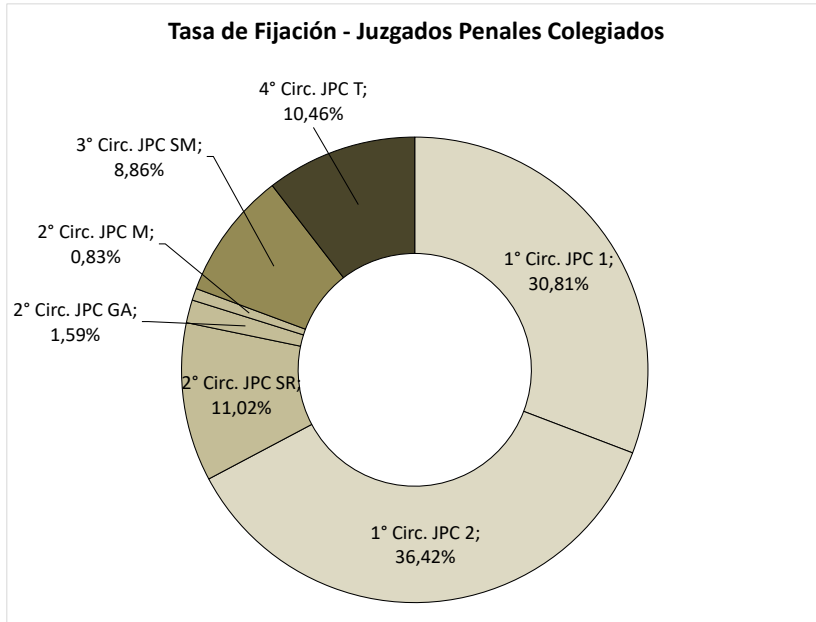


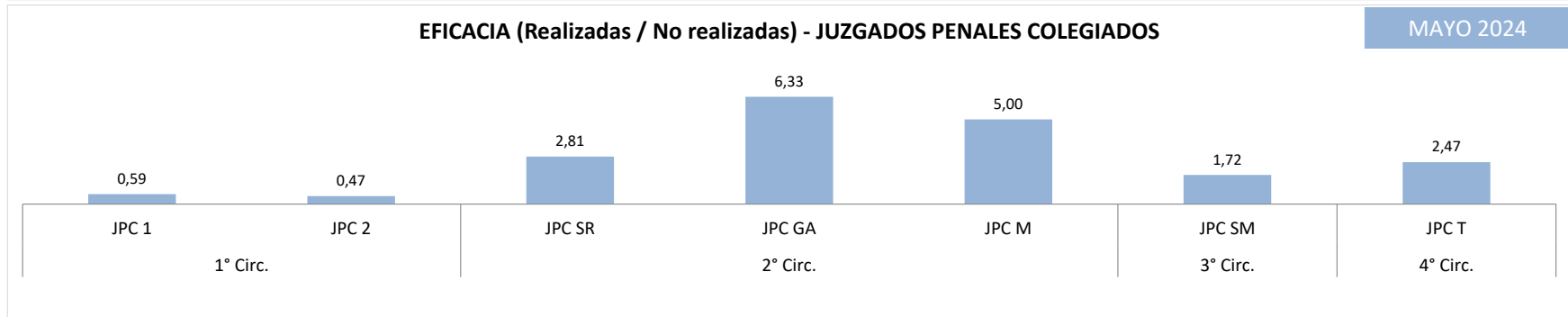
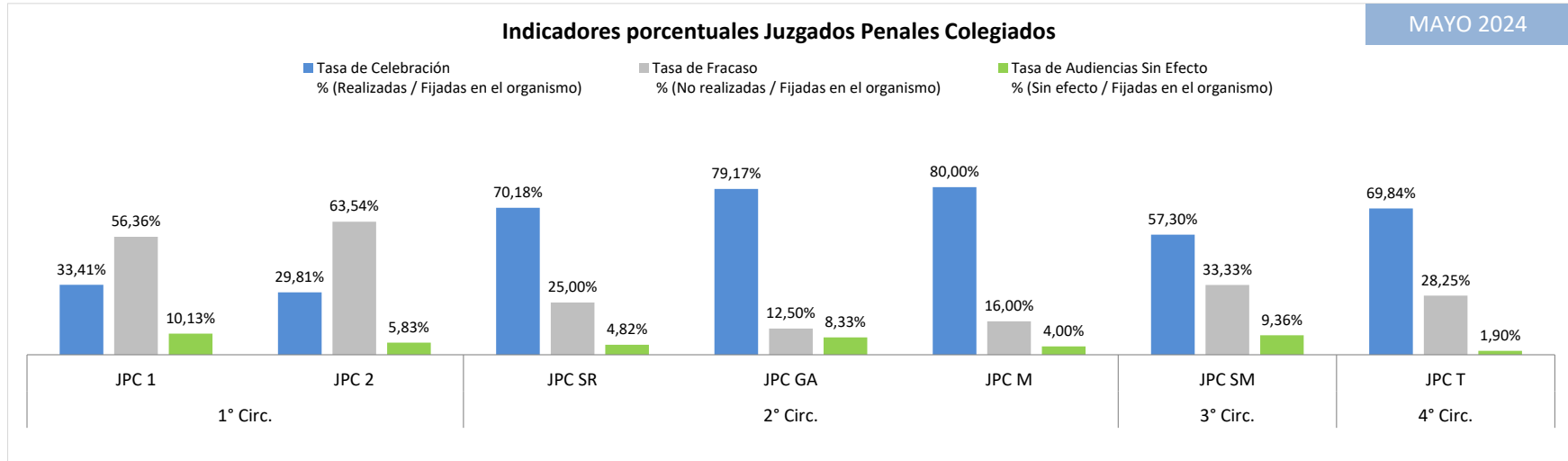
AUDIENCIAS COMPRENDIDAS EN EL MES DE MAYO 2024

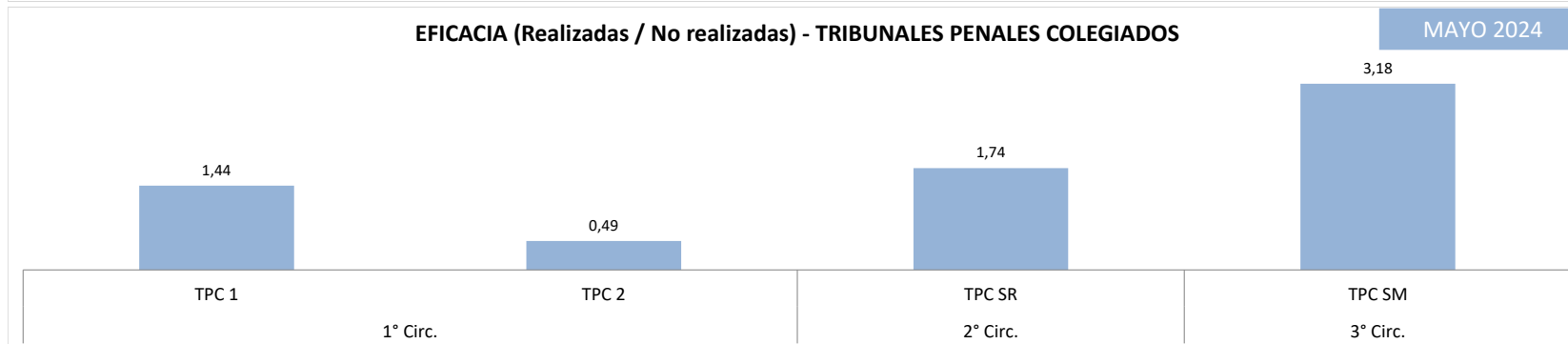
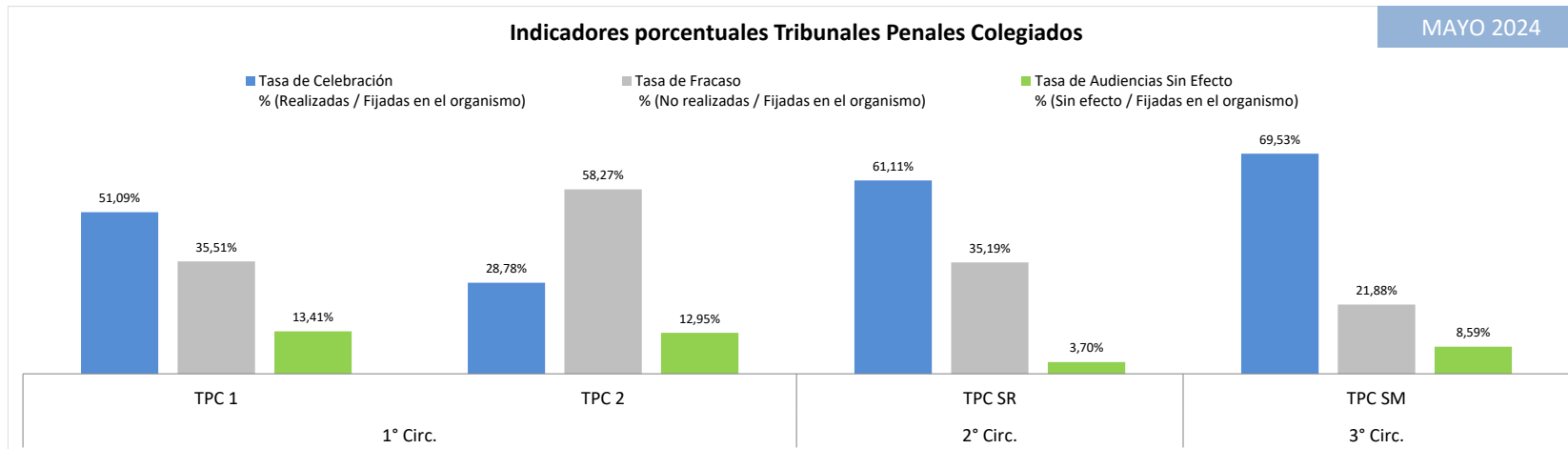
INDICADORES

| Circunscripción | Organismo | Tasa de Fijación % (Fijadas en el organismo / Total Fijadas en la instancia) | Tasa de Celebración % (Realizadas / Fijadas en el organismo) | Tasa de Fracaso % (No realizadas / Fijadas en el organismo) | Tasa de Audiencias Sin Efecto % (Sin efecto / Fijadas en el organismo) | Eficacia (Realizadas / No Realizadas) |
|------------------|-----------|--|--|--|---|---|
| 1° Circ. | JPC 1 | 30,81% | 33,41% | 56,36% | 10,13% | 0,59 |
| | JPC 2 | 36,42% | 29,81% | 63,54% | 5,83% | 0,47 |
| 2° Circ. | JPC SR | 11,02% | 70,18% | 25,00% | 4,82% | 2,81 |
| | JPC GA | 1,59% | 79,17% | 12,50% | 8,33% | 6,33 |
| | JPC M | 0,83% | 80,00% | 16,00% | 4,00% | 5,00 |
| 3° Circ. | JPC SM | 8,86% | 57,30% | 33,33% | 9,36% | 1,72 |
| 4° Circ. | JPC T | 10,46% | 69,84% | 28,25% | 1,90% | 2,47 |
| Total JPC | | 100,00% | 43,19% | 49,50% | 6,97% | 0,87 |
| 1° Circ. | TPC 1 | 37,50% | 51,09% | 35,51% | 13,41% | 1,44 |
| | TPC 2 | 37,77% | 28,78% | 58,27% | 12,95% | 0,49 |
| 2° Circ. | TPC SR | 7,34% | 61,11% | 35,19% | 3,70% | 1,74 |
| 3° Circ. | TPC SM | 17,39% | 69,53% | 21,88% | 8,59% | 3,18 |
| Total TPC | | 100,00% | 46,60% | 41,71% | 11,68% | 1,12 |
| 1° Circ. | TPM | 100,00% | 75,00% | 0,00% | 25,00% | 3,00 |
| 2° Circ. | TPM SR | 0,00% | 0,00% | 0,00% | 0,00% | 0,00 |
| Total TPM | | 100,00% | 75,00% | 0,00% | 25,00% | 3,00 |

Cuadro 3





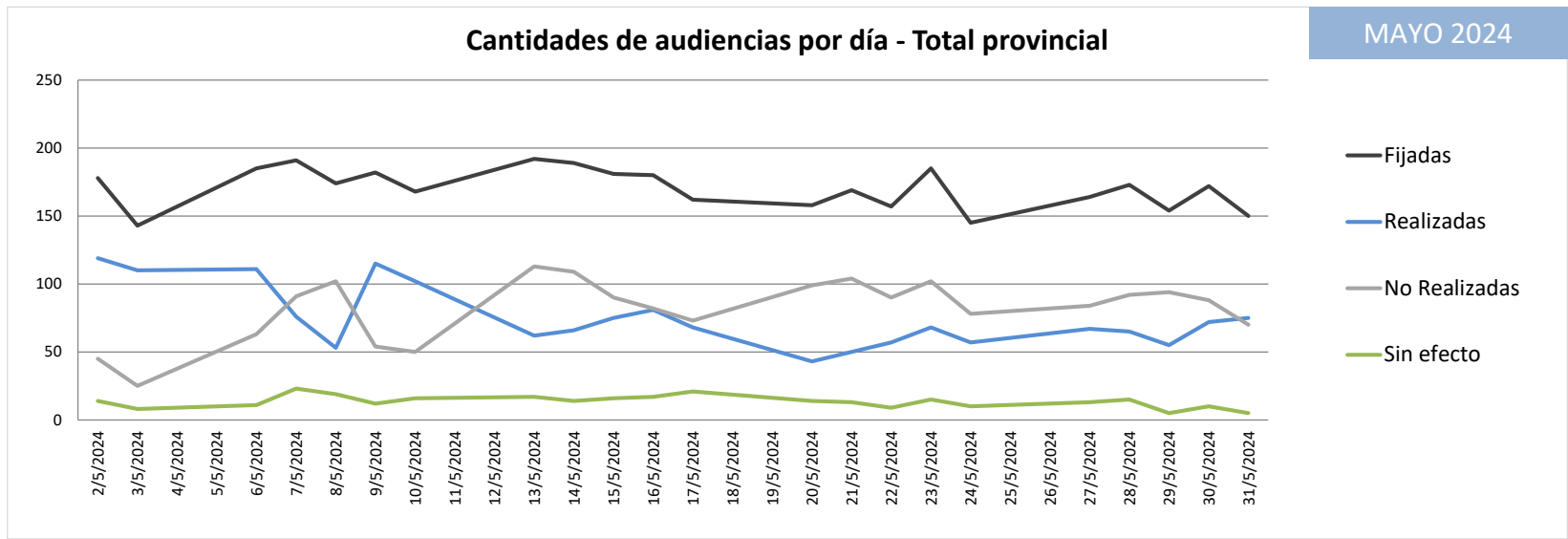


5. EVOLUCIÓN DIARIA DE LAS AUDIENCIAS DURANTE EL MES DE MAYO DE 2024

5.1. VARIABLES ANALIZADAS

Se presentan cantidades de audiencias totales en el Fuero Penal Colegiado de toda la Provincia de Mendoza. El objetivo es mostrar la evolución temporal de las audiencias a lo largo del mes.

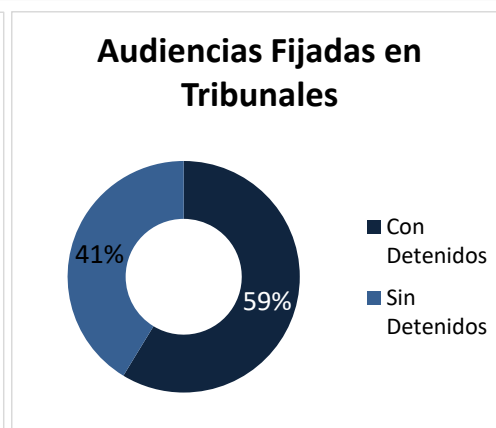
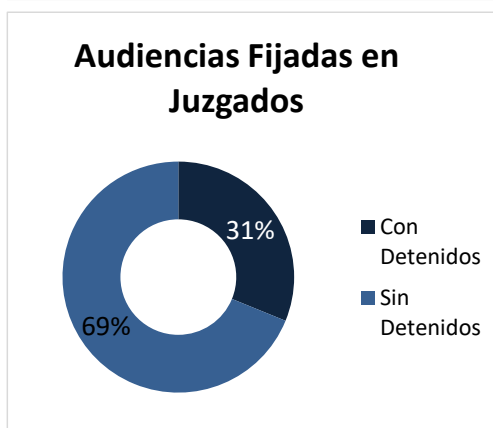
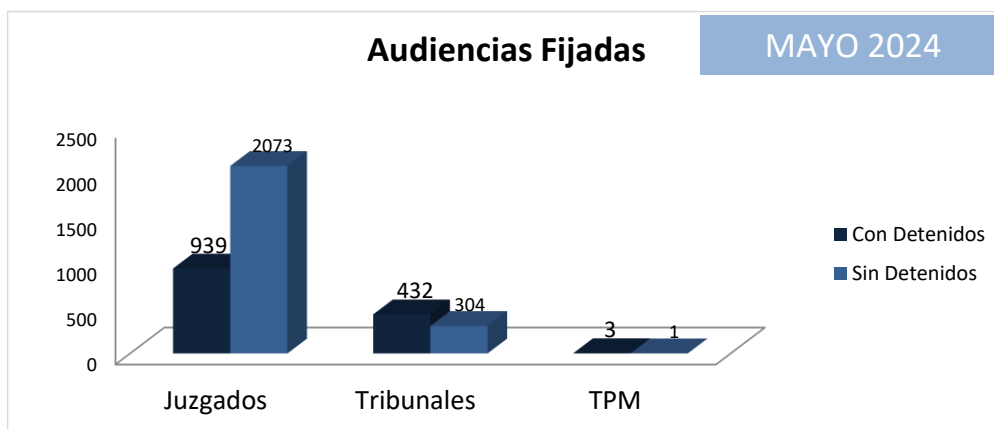
| AUDIENCIAS TOTALES POR DÍA - TOTAL PROVINCIAL MAYO 2024 | | | | | |
|---|-------------|-------------|---------------|------------|---|
| Fecha | Fijadas | Realizadas | No Realizadas | Sin efecto | Audiencias con resultado pendiente de carga |
| 2/5/2024 | 178 | 119 | 45 | 14 | |
| 3/5/2024 | 143 | 110 | 25 | 8 | |
| 6/5/2024 | 185 | 111 | 63 | 11 | |
| 7/5/2024 | 191 | 76 | 91 | 23 | 1 |
| 8/5/2024 | 174 | 53 | 102 | 19 | |
| 9/5/2024 | 182 | 115 | 54 | 12 | 1 |
| 10/5/2024 | 168 | 102 | 50 | 16 | |
| 13/5/2024 | 192 | 62 | 113 | 17 | |
| 14/5/2024 | 189 | 66 | 109 | 14 | |
| 15/5/2024 | 181 | 75 | 90 | 16 | |
| 16/5/2024 | 180 | 81 | 82 | 17 | |
| 17/5/2024 | 162 | 68 | 73 | 21 | |
| 20/5/2024 | 158 | 43 | 99 | 14 | 2 |
| 21/5/2024 | 169 | 50 | 104 | 13 | 2 |
| 22/5/2024 | 157 | 57 | 90 | 9 | 1 |
| 23/5/2024 | 185 | 68 | 102 | 15 | |
| 24/5/2024 | 145 | 57 | 78 | 10 | |
| 27/5/2024 | 164 | 67 | 84 | 13 | |
| 28/5/2024 | 173 | 65 | 92 | 15 | 1 |
| 29/5/2024 | 154 | 55 | 94 | 5 | |
| 30/5/2024 | 172 | 72 | 88 | 10 | 2 |
| 31/5/2024 | 150 | 75 | 70 | 5 | |
| Total | 3752 | 1647 | 1798 | 297 | 10 |
| Cuadro 4 | | | | | |



6. ANÁLISIS DE AUDIENCIAS CON / SIN DETENIDOS DURANTE MAYO DE 2024

| Tipo de audiencias Fijadas | Juzgados | Tribunales | TPM |
|----------------------------|-------------|------------|----------|
| Con Detenidos | 939 | 432 | 3 |
| Sin Detenidos | 2073 | 304 | 1 |
| Total Audiencias | 3012 | 736 | 4 |

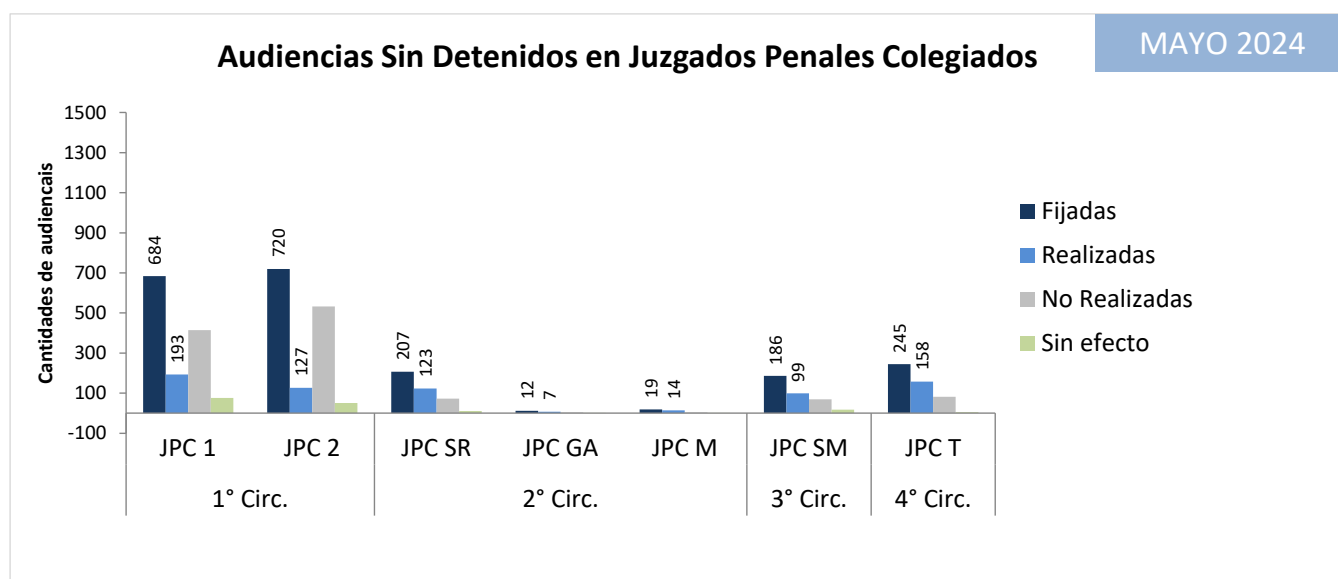
Cuadro 5



6.1. JUZGADOS PENALES COLEGIADOS – AUDIENCIAS SIN DETENIDOS

| Audiencias SIN DETENIDOS - JUZGADOS PENALES COLEGIADOS | | | | | | |
|---|-----------|---------|------------|---------------|------------|----------|
| Circunscripción | Organismo | Fijadas | Realizadas | No Realizadas | Sin efecto | Eficacia |
| 1° Circ. | JPC 1 | 684 | 193 | 414 | 76 | 0,47 |
| | JPC 2 | 720 | 127 | 533 | 51 | 0,24 |
| 2° Circ. | JPC SR | 207 | 123 | 73 | 11 | 1,68 |
| | JPC GA | 12 | 7 | 4 | 1 | 1,75 |
| | JPC M | 19 | 14 | 4 | 1 | 3,50 |
| 3° Circ. | JPC SM | 186 | 99 | 69 | 18 | 1,43 |
| 4° Circ. | JPC T | 245 | 158 | 82 | 5 | 1,93 |
| Total | | 2073 | 721 | 1179 | 163 | 0,6 |

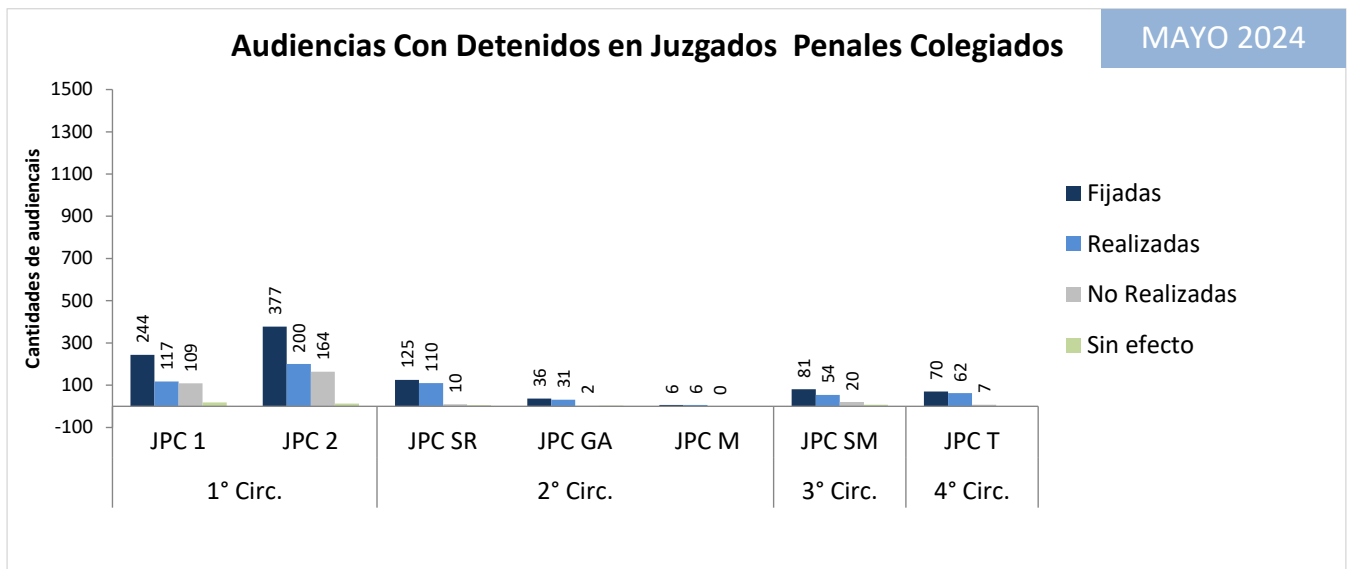
Cuadro 6



6.2. JUZGADOS PENALES COLEGIADOS – AUDIENCIAS CON DETENIDOS

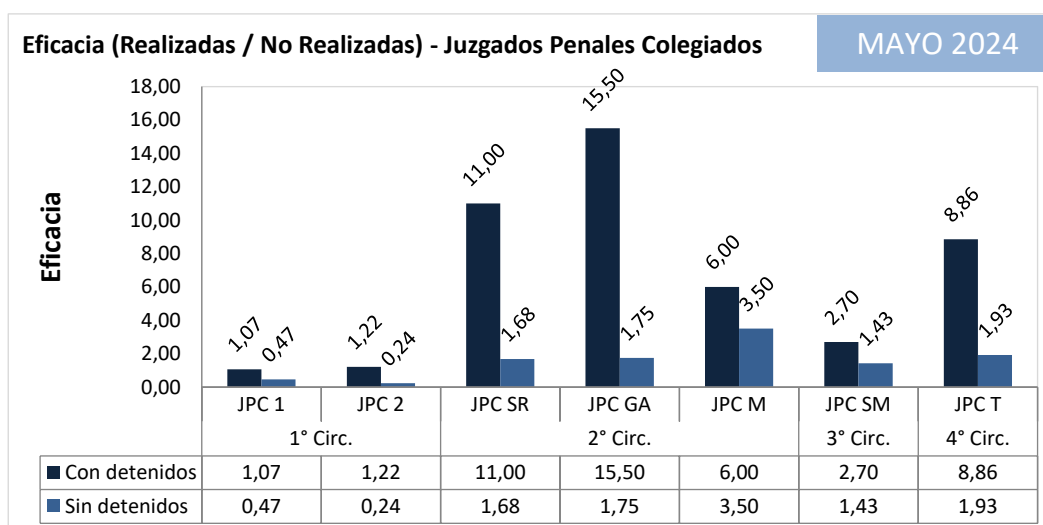
| Audiencias CON DETENIDOS - JUZGADOS PENALES COLEGIADOS | | | | | | |
|---|-----------|---------|------------|---------------|------------|----------|
| Circunscripción | Organismo | Fijadas | Realizadas | No Realizadas | Sin efecto | Eficacia |
| 1° Circ. | JPC 1 | 244 | 117 | 109 | 18 | 1,07 |
| | JPC 2 | 377 | 200 | 164 | 13 | 1,22 |
| 2° Circ. | JPC SR | 125 | 110 | 10 | 5 | 11,00 |
| | JPC GA | 36 | 31 | 2 | 3 | 15,50 |
| | JPC M | 6 | 6 | 0 | 0 | 6,00 |
| 3° Circ. | JPC SM | 81 | 54 | 20 | 7 | 2,70 |
| 4° Circ. | JPC T | 70 | 62 | 7 | 1 | 8,86 |
| Total | | 939 | 580 | 312 | 47 | 1,9 |

Cuadro 7



6.3. JUZGADOS PENALES COLEGIADOS - INDICADOR DE EFICACIA EN AUDIENCIAS

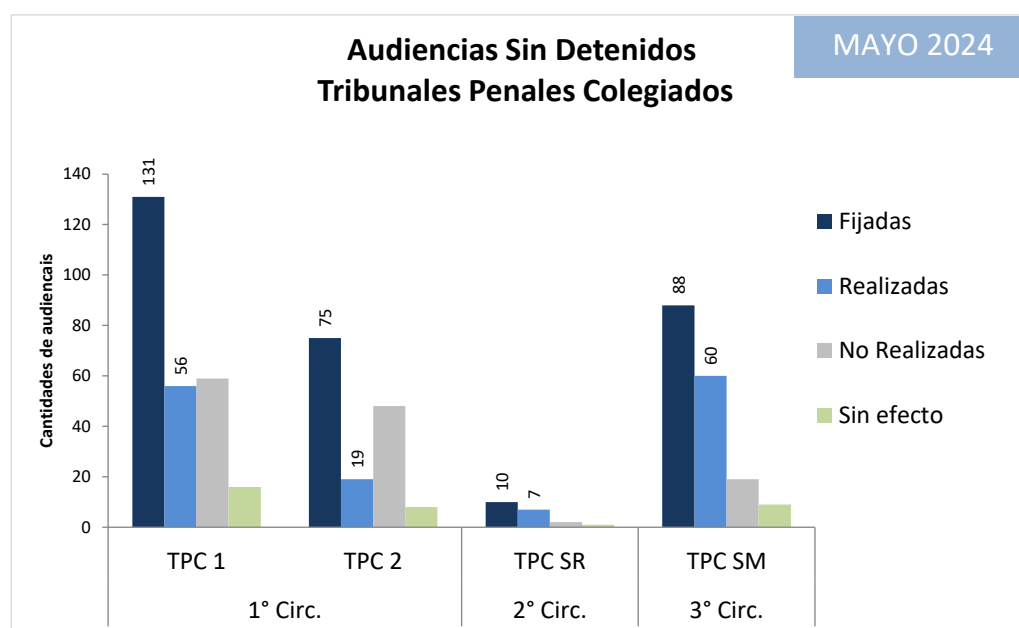
| Eficacia en Juzgados Penales Colegiados | | | |
|---|-----------|---------------|---------------|
| Circunscripción | Organismo | Sin detenidos | Con detenidos |
| 1° Circ. | JPC 1 | 0,47 | 1,07 |
| | JPC 2 | 0,24 | 1,22 |
| 2° Circ. | JPC SR | 1,68 | 11,00 |
| | JPC GA | 1,75 | 15,50 |
| | JPC M | 3,50 | 6,00 |
| 3° Circ. | JPC SM | 1,43 | 2,70 |
| 4° Circ. | JPC T | 1,93 | 8,86 |
| Cuadro 8 | | | |



6.4. TRIBUNALES PENALES COLEGIADOS – AUDIENCIAS SIN DETENIDOS

| Audiencias SIN DETENIDOS - TRIBUNALES PENALES COLEGIADOS | | | | | | |
|---|-----------|---------|------------|---------------|------------|----------|
| Circunscripción | Organismo | Fijadas | Realizadas | No Realizadas | Sin efecto | Eficacia |
| 1° Circ. | TPC 1 | 131 | 56 | 59 | 16 | 0,95 |
| | TPC 2 | 75 | 19 | 48 | 8 | 0,40 |
| 2° Circ. | TPC SR | 10 | 7 | 2 | 1 | 3,50 |
| 3° Circ. | TPC SM | 88 | 60 | 19 | 9 | 3,16 |
| Total | | 304 | 142 | 128 | 34 | 1,11 |

Cuadro 9

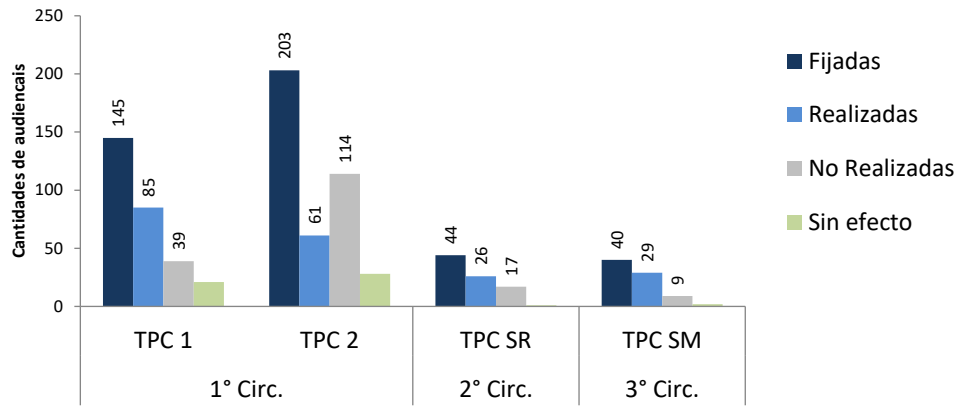


6.5. TRIBUNALES PENALES COLEGIADOS – AUDIENCIAS CON DETENIDOS

| Audiencias CON DETENIDOS - TRIBUNALES PENALES COLEGIADOS | | | | | | |
|---|-----------|---------|------------|---------------|------------|----------|
| Circunscripción | Organismo | Fijadas | Realizadas | No Realizadas | Sin efecto | Eficacia |
| 1° Circ. | TPC 1 | 145 | 85 | 39 | 21 | 2,18 |
| | TPC 2 | 203 | 61 | 114 | 28 | 0,54 |
| 2° Circ. | TPC SR | 44 | 26 | 17 | 1 | 1,53 |
| 3° Circ. | TPC SM | 40 | 29 | 9 | 2 | 3,22 |
| Total | | 432 | 201 | 179 | 52 | 1,12 |

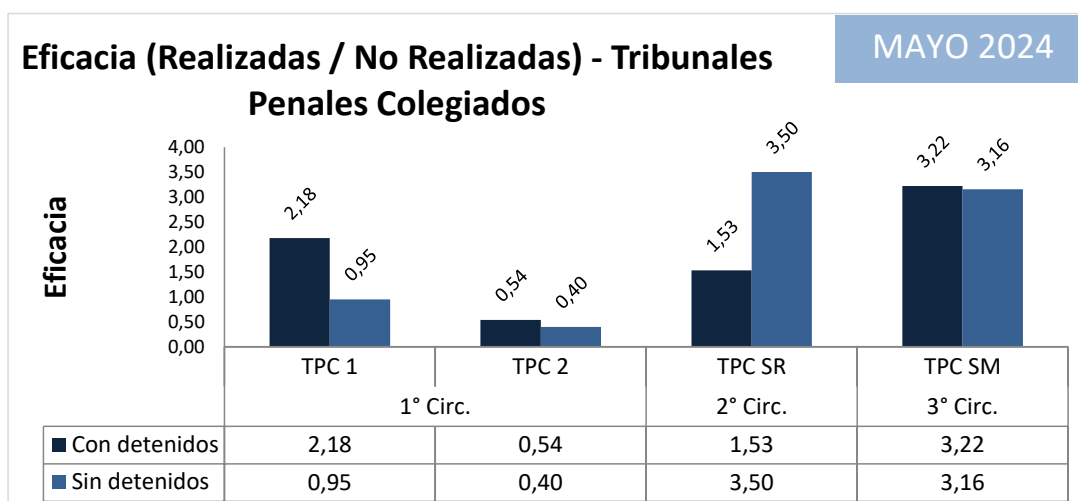
Cuadro 10

Audiencias Con Detenidos Tribunales Penales Colegiados



6.6. TRIBUNALES PENALES COLEGIADOS - INDICADOR DE EFICACIA EN AUDIENCIAS

| Eficacia en Tribunales Penales Colegiados | | | |
|---|-----------|---------------|---------------|
| Circunscripción | Organismo | Sin detenidos | Con detenidos |
| 1° Circ. | TPC 1 | 0,95 | 2,18 |
| | TPC 2 | 0,40 | 0,54 |
| 2° Circ. | TPC SR | 3,50 | 1,53 |
| 3° Circ. | TPC SM | 3,16 | 3,22 |
| Cuadro 11 | | | |



7. ANÁLISIS DE AUDIENCIAS SEGÚN EL HORARIO DE FIJACIÓN Y REALIZACIÓN –TURNO MATUTINO Y VESPERTINO

7.1. JUZGADOS PENALES COLEGIADOS

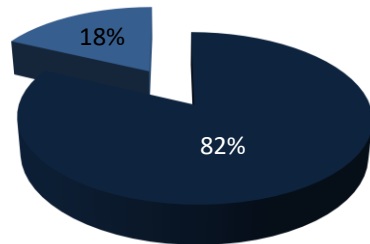
Se agrega una nueva segmentación de los datos de las audiencias, esta vez conforme al horario de fijación de las audiencias como también el horario de realización efectiva.

| Turnos de Audiencias en Juzgados Penales | | | | | |
|--|-----------|---------------------------|-------------|------------------------------|-------------|
| Circunscripción | Organismo | Audiencias Fijadas | | Audiencias Realizadas | |
| | | Matutinas | Vespertinas | Matutinas | Vespertinas |
| 1° Circ. | JPC 1 | 775 | 153 | 256 | 54 |
| | JPC 2 | 841 | 256 | 247 | 80 |
| 2° Circ. | JPC SR | 315 | 17 | 218 | 15 |
| | JPC GA | 48 | 0 | 38 | 0 |
| | JPC M | 25 | 0 | 20 | 0 |
| 3° Circ. | JPC SM | 155 | 112 | 101 | 52 |
| 4° Circ. | JPC T | 315 | 0 | 220 | 0 |
| Total | | 2474 | 538 | 1100 | 201 |

Cuadro 12

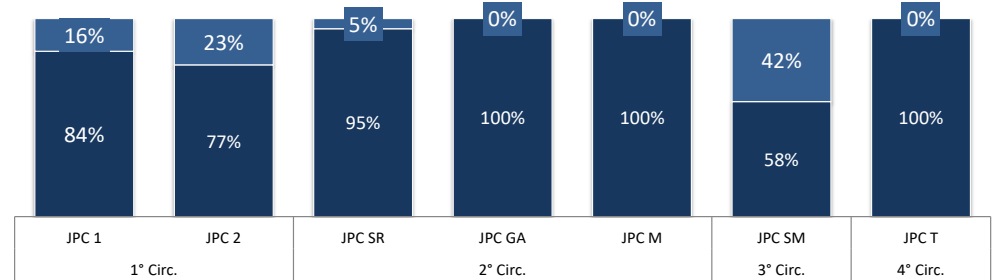
Audiencias fijadas en Juzgados

■ MATUTINO ■ VESPERTINO



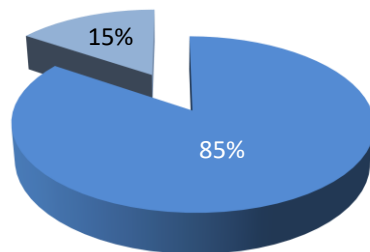
Proporción de audiencias fijadas en Juzgados Penales Colegiados según el turno de fijación

■ Audiencias Fijadas Matutinas ■ Audiencias Fijadas Vespertinas



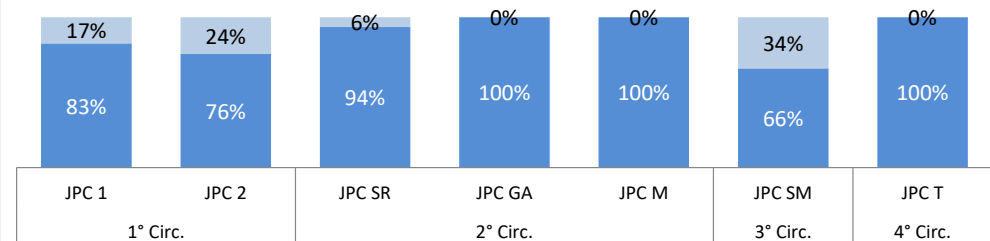
Audiencias realizadas en Juzgados

■ MATUTINO ■ VESPERTINO



Proporción de audiencias fijadas en Juzgados Penales Colegiados según el turno de realización

■ Audiencias Realizadas Matutinas ■ Audiencias Realizadas Vespertinas



7.2. TRIBUNALES PENALES COLEGIADOS

| Turnos de Audiencias en Tribunales Penales Colegiados | | | | | |
|---|-----------|---------------------------|-------------|------------------------------|-------------|
| Circunscripción | Organismo | Audiencias Fijadas | | Audiencias Realizadas | |
| | | Matutinas | Vespertinas | Matutinas | Vespertinas |
| 1° Circ. | TPC 1 | 193 | 83 | 90 | 51 |
| | TPC 2 | 226 | 52 | 62 | 18 |
| 2° Circ. | TPC SR | 53 | 1 | 32 | 1 |
| 3° Circ. | TPC SM | 100 | 28 | 69 | 20 |
| Total | | 572 | 164 | 253 | 90 |
| Cuadro 13 | | | | | |

