



**PODER JUDICIAL MENDOZA**  
**SUPREMA CORTE DE JUSTICIA**  
**FUERO PENAL COLEGIADO**

**INFORME DE AUDIENCIAS. PERIODO “EMERGENCIA  
SANITARIA COVID-19”. FUERO PENAL COLEGIADO**

**PROVINCIA DE MENDOZA**

**Periodo analizado:** Marzo – Noviembre de 2020

**Periodo Evaluado:** Desde el 01/03/2020 hasta el 30/11/2020

**Alcance Territorial:** Primera, Segunda, Tercera y Cuarta Circunscripción Judicial de la Provincia de Mendoza.

**Fuente de datos:** Sistema de Agenda de Audiencias Penales – con información actualizada al 09/12/2020.

**Informe Elaborados por:** Área de Auditoría- Secretaría de Modernización.

## Contenido

1.	INTRODUCCIÓN .....	4
2.	ABREVIATURAS.....	4
3.	INFORMACIÓN GENERAL SOBRE CANTIDADES DE AUDIENCIAS EN EL FUERO PENAL COLEGIADO. ....	4
3.1.	VARIABLES ANALIZADAS. ....	4
3.2.	SEGMENTACIÓN DE LOS DATOS .....	5
3.3.	CANTIDADES DE AUDIENCIAS ENTRE MARZO Y NOVIEMBRE DE 2020. EVOLUCIÓN MENSUAL. TOTAL FUERO PENAL PROVINCIAL.....	6
3.4.	CANTIDADES DE AUDIENCIAS ENTRE MARZO Y NOVIEMBRE 2020. EVOLUCIÓN DIARIA. TOTAL FUERO PENAL PROVINCIAL ...	6
3.5.	CANTIDADES DE AUDIENCIAS POR INSTANCIA. EVOLUCIÓN MENSUAL. JUZGADOS PENALES COLEGIADOS .....	7
3.6.	CANTIDADES DE AUDIENCIAS POR INSTANCIA. EVOLUCIÓN MENSUAL. TRIBUNALES PENALES COLEGIADOS .....	7
3.7.	CANTIDADES TOTALES DE AUDIENCIAS EN EL PERIODO DE MARZO A NOVIEMBRE DE 2020. SEGMENTACIÓN POR ORGANISMO. 8	8
3.8.	CANTIDADES TOTALES DE AUDIENCIAS EN EL PERIODO DE MARZO A NOVIEMBRE DE 2020. PRIMERA INSTANCIA. SEGMENTACIÓN POR ORGANISMO.....	9
3.9.	CANTIDADES TOTALES DE AUDIENCIAS EN EL PERIODO DE MARZO A NOVIEMBRE DE 2020. SEGUNDA INSTANCIA. SEGMENTACIÓN POR ORGANISMO.....	9
4.	INDICADORES DE AUDIENCIAS DEL FUERO PENAL COLEGIADO.....	10
4.1.	VARIABLES ANALIZADAS. ....	10
4.2.	INDICADORES DE AUDIENCIAS EN EL PERIODO DE MARZO A NOVIEMBRE DE 2020. ....	12
4.2.1.	PROMEDIO POR JUEZ. SEGMENTACIÓN POR ORGANISMO. ....	12
4.2.2.	PROMEDIO POR JUEZ DE AUDIENCIAS EN EL PERIODO DE MARZO A NOVIEMBRE DE 2020. PRIMERA INSTANCIA. SEGMENTACIÓN POR ORGANISMO.....	13
4.2.3.	PROMEDIO POR JUEZ DE AUDIENCIAS EN EL PERIODO DE MARZO A NOVIEMBRE DE 2020. SEGUNDA INSTANCIA. SEGMENTACIÓN POR ORGANISMO.....	13
4.3.	INDICADORES DE FUNCIONAMIENTO EN EL PERIODO DE MARZO A NOVIEMBRE DE 2020. EVOLUCIÓN MENSUAL. TOTAL FUERO PENAL PROVINCIAL .....	14
4.3.1.	INDICADORES DE FUNCIONAMIENTO EN EL PERIODO DE MARZO A NOVIEMBRE DE 2020. EVOLUCIÓN MENSUAL. JUZGADOS PENALES COLEGIADOS. ....	14
4.3.2.	INDICADORES DE FUNCIONAMIENTO EN EL PERIODO DE MARZO A NOVIEMBRE DE 2020. EVOLUCIÓN MENSUAL. TRIBUNALES PENALES COLEGIADOS. ....	15
4.3.3.	INDICADORES DE FUNCIONAMIENTO. AUDIENCIAS EN EL PERIODO DE MARZO A NOVIEMBRE DE 2020. SEGMENTACIÓN POR ORGANISMO.....	16
4.3.4.	INDICADORES DE AUDIENCIAS EN EL PERIODO DE MARZO A NOVIEMBRE DE 2020. PRIMERA INSTANCIA. SEGMENTACIÓN POR ORGANISMO.....	18
4.3.5.	INDICADORES DE AUDIENCIAS EN EL PERIODO DE MARZO A NOVIEMBRE DE 2020. SEGUNDA INSTANCIA. SEGMENTACIÓN POR ORGANISMO.....	19
5.	ANÁLISIS DE AUDIENCIAS SIN / CON DETENIDOS. TOTAL PERIODO DE MARZO A NOVIEMBRE DE 2020.....	20
5.1.	TOTALES GENERALES DE AUDIENCIAS. AUDIENCIA SIN / CON DETENIDOS. ....	20

5.2.	JUZGADOS PENALES COLEGIADOS. AUDIENCIAS SIN / CON DETENIDOS. ....	21
5.3.	JUZGADOS PENALES COLEGIADOS - INDICADOR DE EFECTIVIDAD EN AUDIENCIAS. COMPARACIÓN SIN / CON DETENIDOS. ....	22
5.4.	TRIBUNALES PENALES COLEGIADOS – AUDIENCIAS SIN / CON DETENIDOS. ....	23
5.5.	TRIBUNALES PENALES COLEGIADOS - INDICADOR DE EFECTIVIDAD EN AUDIENCIAS COMPARACIÓN SIN / CON DETENIDOS. 24	
6.	ANÁLISIS DE AUDIENCIAS SEGÚN EL HORARIO DE FIJACIÓN Y REALIZACIÓN – TURNO MATUTINO Y VESPERTINO. ....	25
6.1.	JUZGADOS PENALES COLEGIADOS – HORARIOS DE AUDIENCIAS. ....	25
6.2.	TRIBUNALES PENALES COLEGIADOS – HORARIOS DE AUDIENCIAS. ....	26
7.	EVOLUCIÓN MENSUAL DE LAS VARIABLES E INDICADORES – ANÁLISIS POR ORGANISMO. ....	27
7.1.	PRIMERA CIRCUNSCRIPCIÓN – JUZGADO PENAL COLEGIADO N° 1. ....	27
7.2.	PRIMERA CIRCUNSCRIPCIÓN – JUZGADO PENAL COLEGIADO N° 2. ....	28
7.3.	SEGUNDA CIRCUNSCRIPCIÓN – JUZGADO PENAL COLEGIADO N° 1 – SAN RAFAEL. ....	29
7.4.	SEGUNDA CIRCUNSCRIPCIÓN – JUZGADO PENAL COLEGIADO N° 2 – GENERAL ALVEAR. ....	30
7.5.	SEGUNDA CIRCUNSCRIPCIÓN – JUZGADO PENAL COLEGIADO N° 3 – MALARGÜE. ....	31
7.6.	TERCERA CIRCUNSCRIPCIÓN – JUZGADO PENAL COLEGIADO N° 1 – SAN MARTÍN. ....	32
7.7.	CUARTA CIRCUNSCRIPCIÓN – JUZGADO PENAL COLEGIADO N° 1 – TUNUYÁN. ....	33
7.8.	PRIMERA CIRCUNSCRIPCIÓN – TRIBUNAL PENAL COLEGIADO N° 1. ....	34
7.9.	PRIMERA CIRCUNSCRIPCIÓN – TRIBUNAL PENAL COLEGIADO N° 2. ....	35
7.10.	SEGUNDA CIRCUNSCRIPCIÓN – TRIBUNAL PENAL COLEGIADO N° 1 – SAN RAFAEL. ....	36
7.11.	TERCERA CIRCUNSCRIPCIÓN – TRIBUNAL PENAL COLEGIADO N° 1 – SAN MARTÍN. ....	37

## 1. INTRODUCCIÓN

Teniendo en cuenta la declaración de pandemia COVID-19 emitida por la Organización Mundial de la Salud, Decreto Nacional de Necesidad y Urgencia N° 297/2020 de fecha 19 de marzo de 2020, Decretos provinciales, Acordadas correspondientes y resoluciones del Ministro Coordinador del Fuero Penal Colegiado en la implementación de la Ley 9.040, el fuero penal se adaptó a la nueva realidad que la emergencia sanitaria impone, y fueron rediseñándose procesos de trabajo así como incorporando nuevas herramientas tecnológicas para mantener el funcionamiento del servicio de justicia, preservando la salud de cada persona que necesite acceso a la justicia, sea en su calidad de parte, imputado, víctima o testigo.

Ante esta situación, y a fin de preservar la salud de todas las personas que intervengan en una audiencia, en esta nueva realidad, se rediseñaron procedimientos de trabajo de cada uno de los agentes y actores involucrados, estableciendo nuevos objetivos a corto, mediano y largo plazo.

Es en este contexto en que se elabora el presente informe semestral, teniendo como objetivo brindar una herramienta de información elaborada en base a los datos registrados en la Agenda de Audiencias del Fuero Penal Colegiado de la Provincia de Mendoza diseñado por la Dirección de Informática del Poder Judicial

## 2. ABREVIATURAS

1° Circ.	JPC 1	Juzgado Penal Colegiado N° 1 - Con sede en la Ciudad de Mendoza - 1° Circunscripción Judicial
	JPC 2	Juzgado Penal Colegiado N° 2 - Con sede en la Ciudad de Mendoza - 1° Circunscripción Judicial
2° Circ.	JPC SR	Juzgado Penal Colegiado N° 1 - Con sede en la Ciudad de San Rafael - 2° Circunscripción Judicial
	JPC GA	Juzgado Penal Colegiado N° 2 - Con sede en la Ciudad de General Alvear - 2° Circunscripción Judicial
	JPC M	Juzgado Penal Colegiado N° 3 - Con sede en la Ciudad de Malargüe - 2° Circunscripción Judicial
3° Circ.	JPC SM	Juzgado Penal Colegiado N° 1 - Con sede en la Ciudad de San Martín - 3° Circunscripción Judicial
4° Circ.	JPC T	Juzgado Penal Colegiado N° 1 - Con sede en la Ciudad de Tunuyán - 4° Circunscripción Judicial
1° Circ.	TPC 1	Tribunal Penal Colegiado N° 1 - Con sede en la Ciudad de Mendoza - 1° Circunscripción Judicial
	TPC 2	Tribunal Penal Colegiado N° 2 - Con sede en la Ciudad de Mendoza - 1° Circunscripción Judicial
2° Circ.	TPC SR	Tribunal Penal Colegiado N° 1 - Con sede en la Ciudad de San Rafael - 2° Circunscripción Judicial
3° Circ.	TPC SM	Tribunal Penal Colegiado N° 1 - Con sede en la Ciudad de San Martín - 3° Circunscripción Judicial
1° Circ.	TPM	Tribunal Penal de Menores N° 1 - Con sede en la Ciudad de Mendoza - 1° Circunscripción Judicial
2° Circ.	TPM SR	Tribunal Penal de Menores N° 1 - Con sede en la Ciudad de San Rafael - 2° Circunscripción Judicial

## 3. INFORMACIÓN GENERAL SOBRE CANTIDADES DE AUDIENCIAS EN EL FUERO PENAL COLEGIADO.

### 3.1. VARIABLES ANALIZADAS.

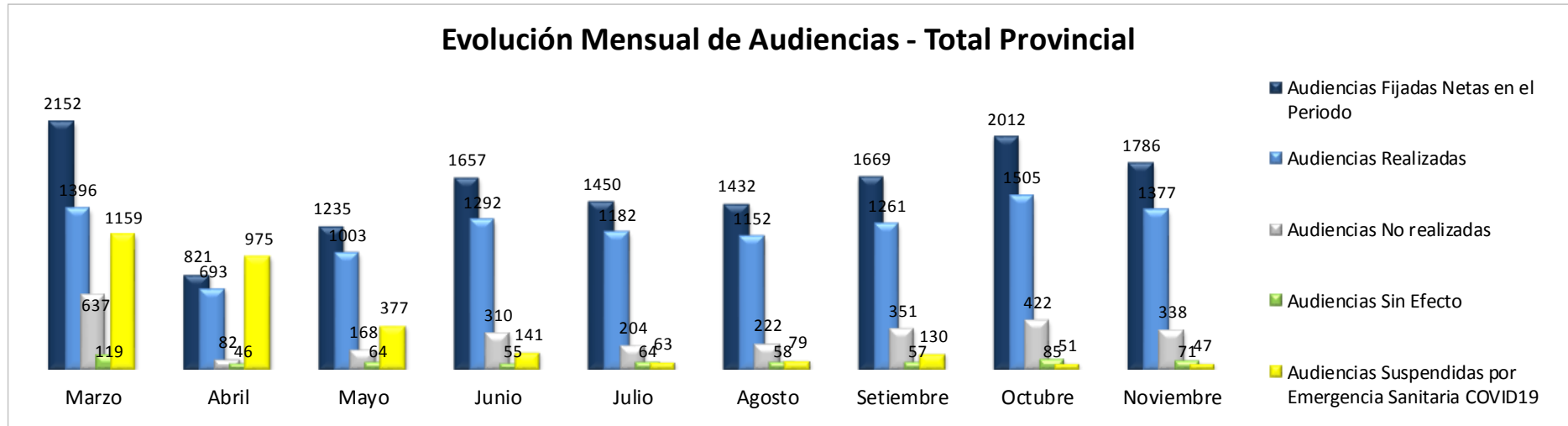
- **Audiencias Fijadas para el periodo:** Indica la cantidad de audiencias que cada organismo planificó realizar en el periodo evaluado y registró consecuentemente en el Sistema de Agenda de Audiencias.
- **Audiencias Suspendidas por Emergencia Sanitaria COVID19:** Indica la cantidad de audiencias fijadas que, por cuestiones de fuerza mayor impuesta por la Emergencia Sanitaria declarada por COVID 19, se excluyen del universo de audiencias plausibles de realización en el periodo analizado, siendo reprogramadas para su realización conforme a los nuevos objetivos y planificación planteados.

- **Audiencias Netas Fijadas para el periodo:** Indica la cantidad de Audiencias Fijadas menos las Audiencias Suspendidas por Emergencia Sanitaria COVID19, conformando la real cantidad de audiencias disponibles para la realización en el periodo evaluado.
- **Audiencias Realizadas:** Indica la cantidad de audiencias que se concretaron de acuerdo a la planificación realizada por el organismo.
- **Audiencias No realizadas:** Indica la cantidad de audiencias que no se llevaron a cabo por errores procedimentales y/o problemas evitables, cuya responsabilidad puede adjudicarse a uno o más intervinientes en el proceso judicial que se está desarrollando.
- **Audiencias dejadas Sin Efecto:** Indica la cantidad de audiencias que no se llevaron a cabo debido a problemas de fuerza mayor como también por situaciones procesales desconocidas al momento de la planificación de las audiencias. En estos casos la audiencia no existe “responsabilidad” atribuible a alguna parte por este estado, ya que la audiencia no podría realizarse el día fijado por los motivos que se explicitan como resultado específico.

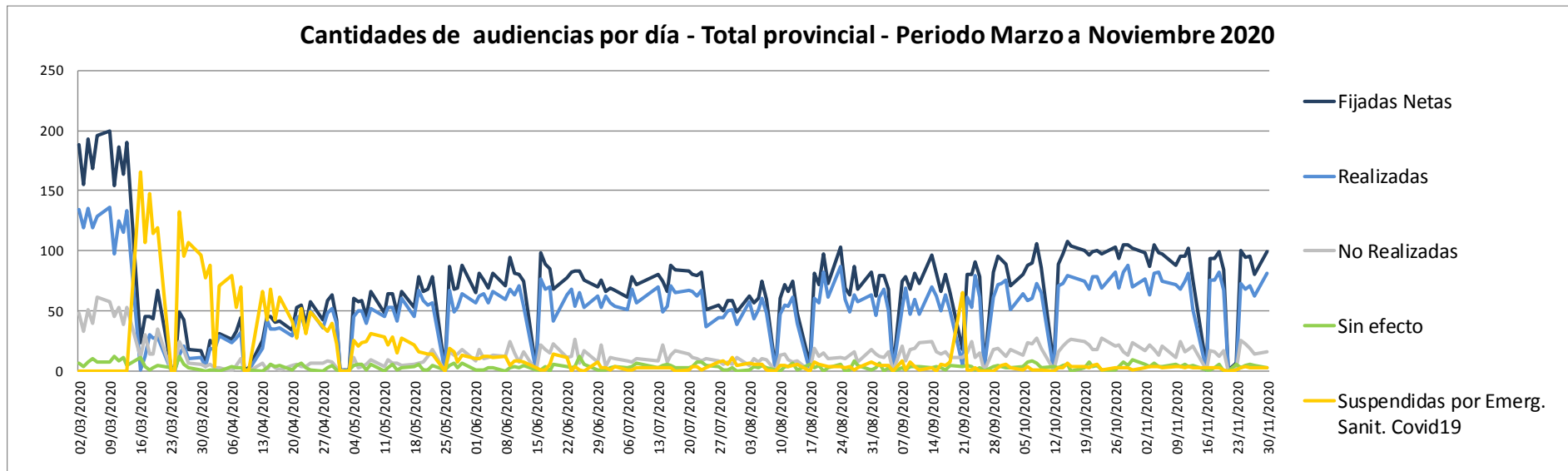
### 3.2. SEGMENTACIÓN DE LOS DATOS

- **Por organismo:** Se muestran cantidades totales de audiencias en cada organismo del Fuero Penal de la Provincia de Mendoza.
- **Por instancia:** Se agrupan los organismos conforme pertenecen a Juzgados Penales Colegiados o Tribunales Penales Colegiados.
- **Por unidad de tiempo:** Los datos corresponden a la totalidad de registraciones realizadas en el lapso de un semestre, evaluado desde marzo hasta noviembre del 2020.

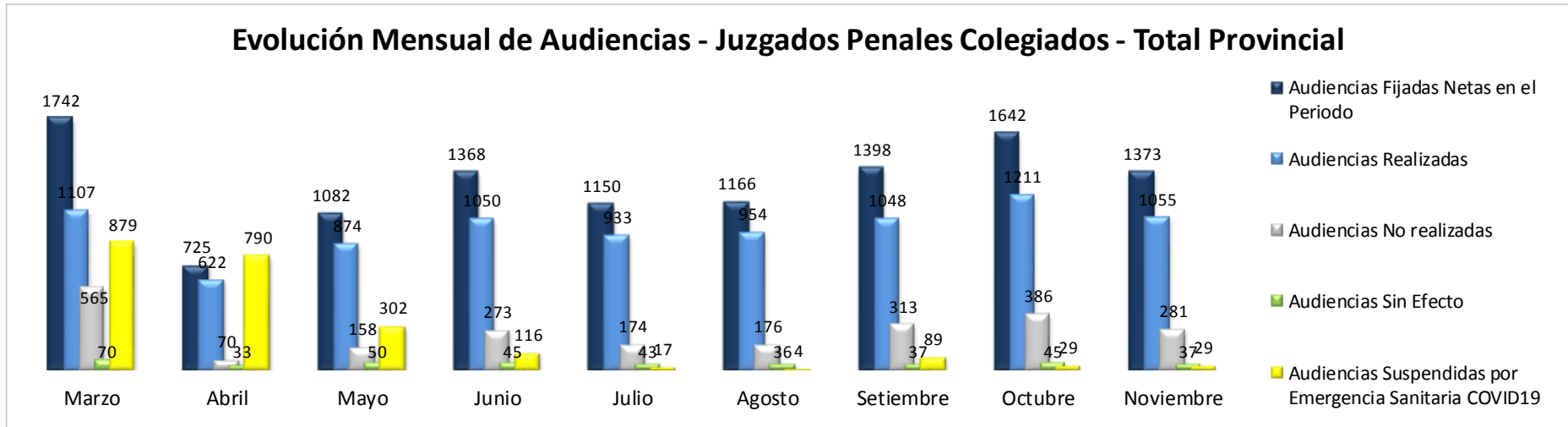
### 3.3. CANTIDADES DE AUDIENCIAS ENTRE MARZO Y NOVIEMBRE DE 2020. EVOLUCIÓN MENSUAL. TOTAL FUERO PENAL PROVINCIAL



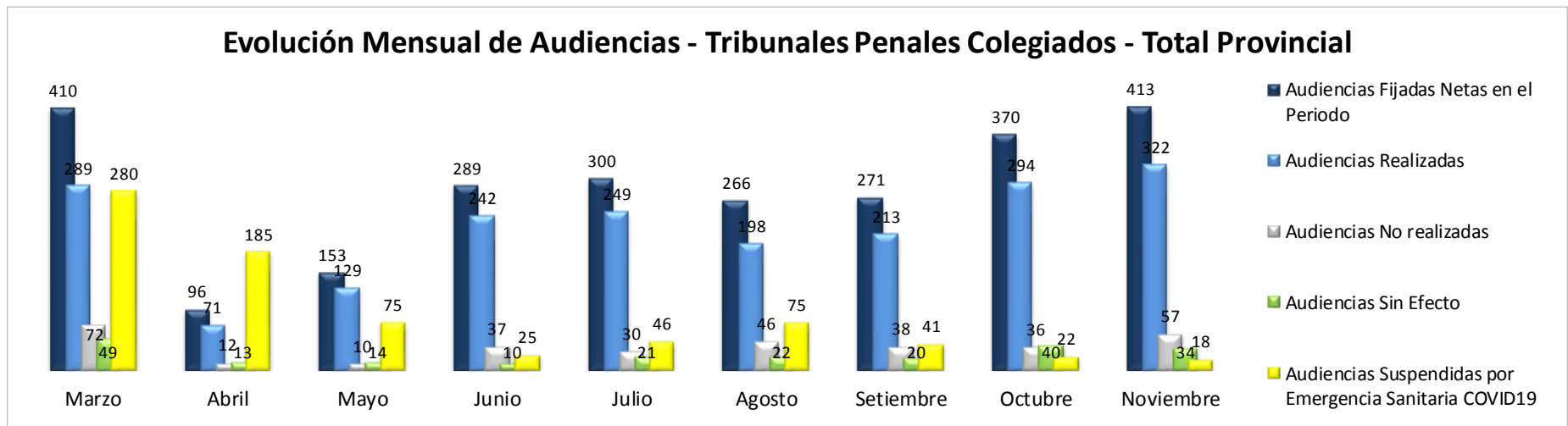
### 3.4. CANTIDADES DE AUDIENCIAS ENTRE MARZO Y NOVIEMBRE 2020. EVOLUCIÓN DIARIA. TOTAL FUERO PENAL PROVINCIAL



3.5. CANTIDADES DE AUDIENCIAS POR INSTANCIA. EVOLUCIÓN MENSUAL. JUZGADOS PENALES COLEGIADOS



3.6. CANTIDADES DE AUDIENCIAS POR INSTANCIA. EVOLUCIÓN MENSUAL. TRIBUNALES PENALES COLEGIADOS



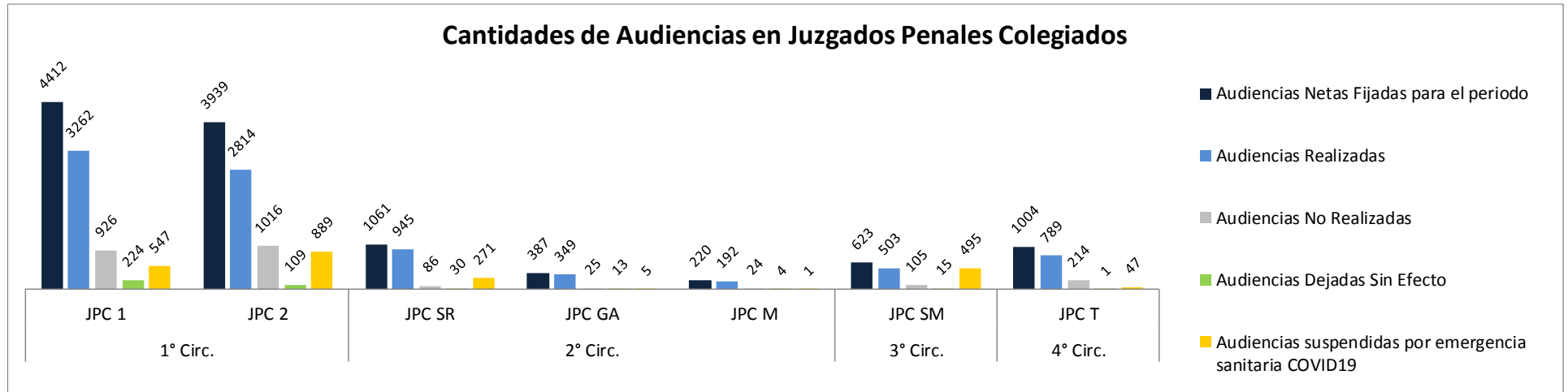
3.7. CANTIDADES TOTALES DE AUDIENCIAS EN EL PERIODO DE MARZO A NOVIEMBRE DE 2020. SEGMENTACIÓN POR ORGANISMO.

<b>AUDIENCIAS COMPRENDIDAS EN EL PERIODO DE MARZO A NOVIEMBRE 2020</b>							
<b>DATOS REGISTRADOS</b>							
Circunscripción	Organismo	Audiencias Fijadas para el periodo	Audiencias suspendidas por emergencia sanitaria COVID19	Audiencias Netas Fijadas para el periodo	Audiencias Realizadas	Audiencias No Realizadas	Audiencias Dejadas Sin Efecto
1° Circ.	JPC 1	4959	547	4412	3262	926	224
	JPC 2	4828	889	3939	2814	1016	109
2° Circ.	JPC SR	1332	271	1061	945	86	30
	JPC GA	392	5	387	349	25	13
	JPC M	221	1	220	192	24	4
3° Circ.	JPC SM	1118	495	623	503	105	15
4° Circ.	JPC T	1051	47	1004	789	214	1
<b>Total JPC</b>		<b>13901</b>	<b>2255</b>	<b>11646</b>	<b>8854</b>	<b>2396</b>	<b>396</b>
1° Circ.	TPC 1	1160	306	854	669	78	107
	TPC 2	1292	362	930	692	157	81
2° Circ.	TPC SR	381	31	350	307	27	16
3° Circ.	TPC SM	439	68	371	293	71	7
<b>Total TPC</b>		<b>3272</b>	<b>767</b>	<b>2505</b>	<b>1961</b>	<b>333</b>	<b>211</b>
1° Circ.	TPM	45	0	45	32	4	9
2° Circ.	TPM SR	18	0	18	14	1	3
<b>Total TPM</b>		<b>63</b>	<b>0</b>	<b>63</b>	<b>46</b>	<b>5</b>	<b>12</b>
<b>Total</b>		<b>17236</b>	<b>3022</b>	<b>14214</b>	<b>10861</b>	<b>2734</b>	<b>619</b>

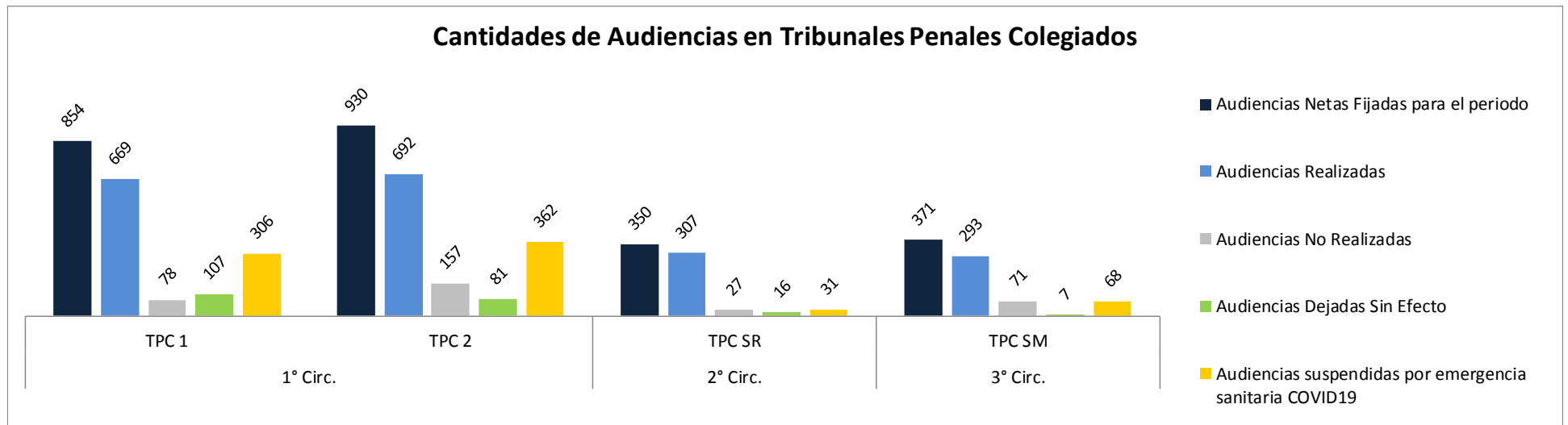
Cuadro 1



3.8. CANTIDADES TOTALES DE AUDIENCIAS EN EL PERIODO DE MARZO A NOVIEMBRE DE 2020. PRIMERA INSTANCIA. SEGMENTACIÓN POR ORGANISMO.



3.9. CANTIDADES TOTALES DE AUDIENCIAS EN EL PERIODO DE MARZO A NOVIEMBRE DE 2020. SEGUNDA INSTANCIA. SEGMENTACIÓN POR ORGANISMO.



#### 4. INDICADORES DE AUDIENCIAS DEL FUERO PENAL COLEGIADO.

##### 4.1. VARIABLES ANALIZADAS.

- **Promedio por Juez de Audiencias:** El indicador toma la cantidad de audiencias (fijadas, suspendidas por emergencia sanitaria, fijadas netas, realizadas, no realizadas, sin efecto) de cada organismo y lo divide por la cantidad de jueces que intervienen en el mencionado organismo. De esta forma se pretende extraer el efecto de escala de cada organismo, para obtener datos más homogéneos.
- **Tasa de Fijación Neta % (Audiencias Fijadas Neta en el Organismo / Total Fijadas Neta en la instancia):** El indicador muestra qué porcentaje de audiencias se fijan en un organismo en proporción del total de audiencias que se fijan en la misma instancia, ya sea Juzgado o Tribunal, excluyendo las audiencias suspendidas por emergencia sanitaria Covid 19.
- **Tasa de Suspensión por Emergencia Sanitaria COVID19 % (Audiencias Suspendidas por Emergencia Sanitaria COVID19 / Audiencias Fijadas):** El indicador muestra qué proporción de audiencias fijadas para el periodo no se realizarán por causas de fuerza mayor.
- **Tasa de Celebración - % (Realizadas / Fijadas netas en el organismo):** Indica qué porcentaje del total de audiencias fijadas netas en el organismo se realizaron conforme a lo planificado en la registración.
- **Tasa de Fracaso - % (No realizadas / Fijadas netas en el organismo):** Indica el porcentaje de audiencias que no se llevaron a cabo en relación al total de audiencias fijadas netas en el organismo.
- **Tasa de Audiencias Sin Efecto - % (Sin efecto / Fijadas en el organismo):** Indica el porcentaje de audiencias que se dejaron sin efecto como proporción del total de audiencias fijadas en el organismo.
- **Efectividad - Relación (Realizadas / No Realizadas):** Esta relación, definida como un cociente entre las cantidades de audiencias realizadas y las cantidades de audiencias no realizadas, arroja un número que permite estimar la efectividad del organismo en la realización de audiencias. Es un número que brinda al organismo información sobre si su desempeño mejora (el indicador crece con el paso del tiempo) o empeora (el indicador decrece a medida que los meses transcurren). El número que arroja muestra intuitivamente cuántas audiencias se realizan por cada audiencia que fracasa. Tiene como ventaja que en su cálculo no se incorpora la cantidad de audiencias fijadas por el organismo, valor que es muy diferentes entre

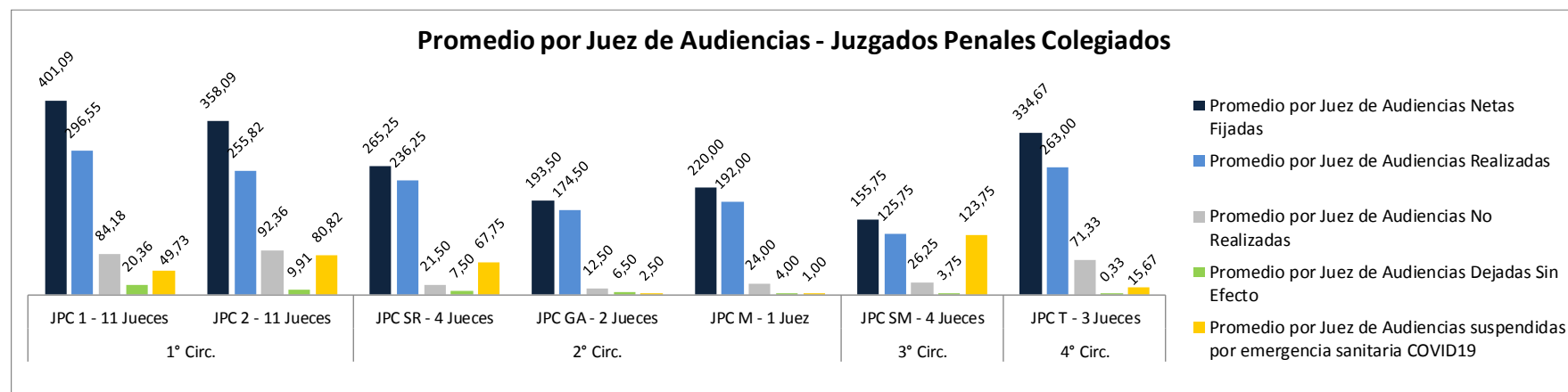
los organismos de la misma instancia. Es valioso en tanto se analice su evolución a lo largo del tiempo, permitiendo detectar si la efectividad en la realización de audiencias mejora o no.

#### 4.2. INDICADORES DE AUDIENCIAS EN EL PERIODO DE MARZO A NOVIEMBRE DE 2020.

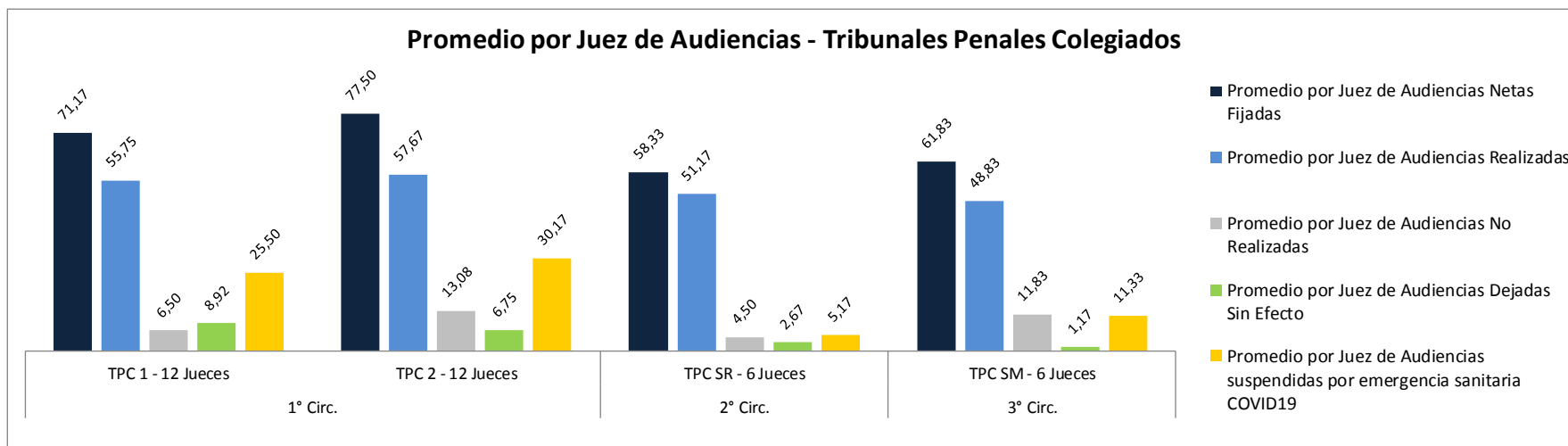
##### 4.2.1. PROMEDIO POR JUEZ. SEGMENTACIÓN POR ORGANISMO.

<b>PROMEDIO DE AUDIENCIAS POR JUEZ EN CADA ORGANISMO - PERIODO DE MARZO A NOVIEMBRE 2020</b>							
Circunscripción	Organismo / Cantidad de Jueces	Promedio por Juez de Audiencias Fijadas	Promedio por Juez de Audiencias suspendidas por emergencia sanitaria COVID19	Promedio por Juez de Audiencias Netas Fijadas	Promedio por Juez de Audiencias Realizadas	Promedio por Juez de Audiencias No Realizadas	Promedio por Juez de Audiencias Dejadas Sin Efecto
1° Circ.	JPC 1 - 11 Jueces	450,82	49,73	401,09	296,55	84,18	20,36
	JPC 2 - 11 Jueces	438,91	80,82	358,09	255,82	92,36	9,91
2° Circ.	JPC SR - 4 Jueces	333,00	67,75	265,25	236,25	21,50	7,50
	JPC GA - 2 Jueces	196,00	2,50	193,50	174,50	12,50	6,50
	JPC M - 1 Juez	221,00	1,00	220,00	192,00	24,00	4,00
3° Circ.	JPC SM - 4 Jueces	279,50	123,75	155,75	125,75	26,25	3,75
4° Circ.	JPC T - 3 Jueces	350,33	15,67	334,67	263,00	71,33	0,33
<b>Promedio por Juez - JPC</b>		<b>386,14</b>	<b>62,64</b>	<b>323,50</b>	<b>245,94</b>	<b>66,56</b>	<b>11,00</b>
1° Circ.	TPC 1 - 12 Jueces	96,67	25,50	71,17	55,75	6,50	8,92
	TPC 2 - 12 Jueces	107,67	30,17	77,50	57,67	13,08	6,75
2° Circ.	TPC SR - 6 Jueces	63,50	5,17	58,33	51,17	4,50	2,67
3° Circ.	TPC SM - 6 Jueces	73,17	11,33	61,83	48,83	11,83	1,17
<b>Promedio por Juez - TPC</b>		<b>90,89</b>	<b>21,31</b>	<b>69,58</b>	<b>54,47</b>	<b>9,25</b>	<b>5,86</b>
Cuadro 2							

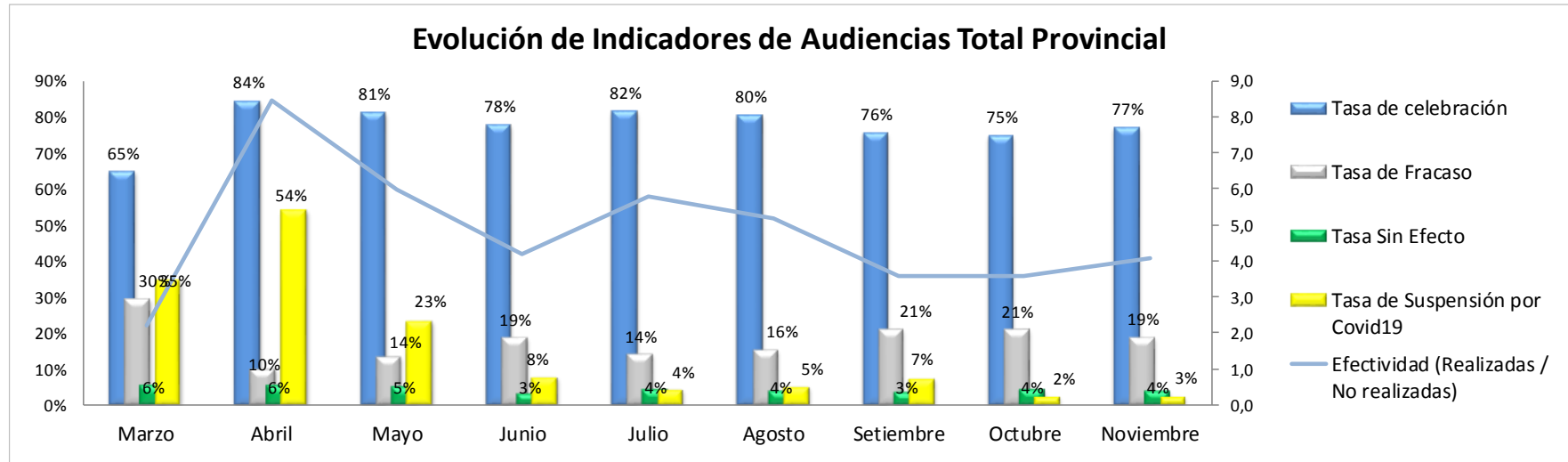
#### 4.2.2. PROMEDIO POR JUEZ DE AUDIENCIAS EN EL PERIODO DE MARZO A NOVIEMBRE DE 2020. PRIMERA INSTANCIA. SEGMENTACIÓN POR ORGANISMO.



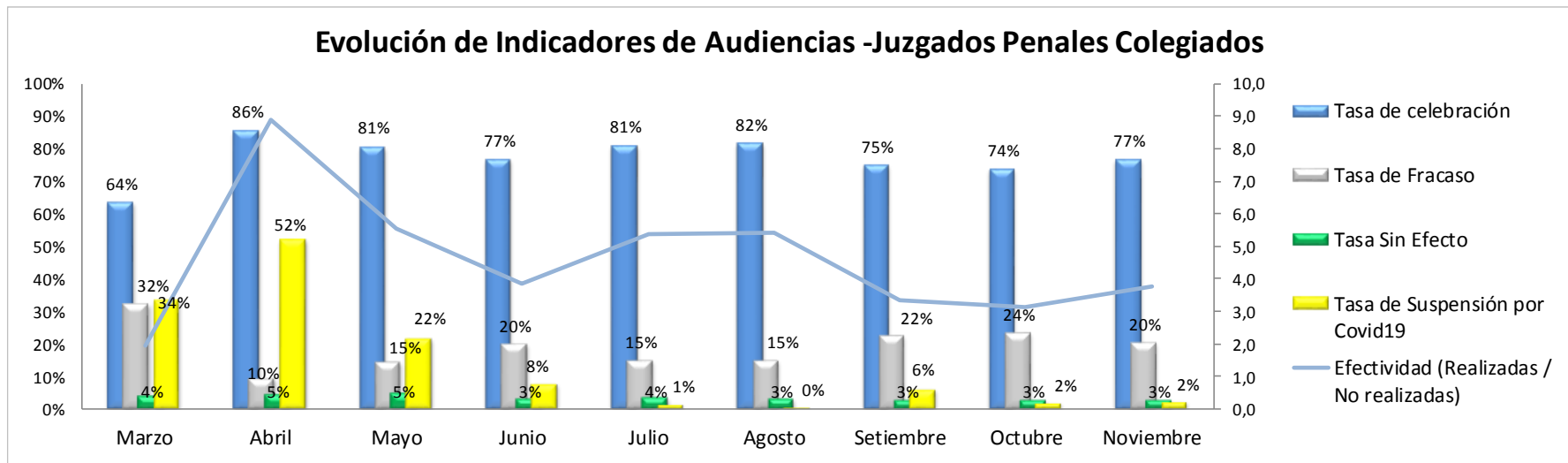
#### 4.2.3. PROMEDIO POR JUEZ DE AUDIENCIAS EN EL PERIODO DE MARZO A NOVIEMBRE DE 2020. SEGUNDA INSTANCIA. SEGMENTACIÓN POR ORGANISMO.



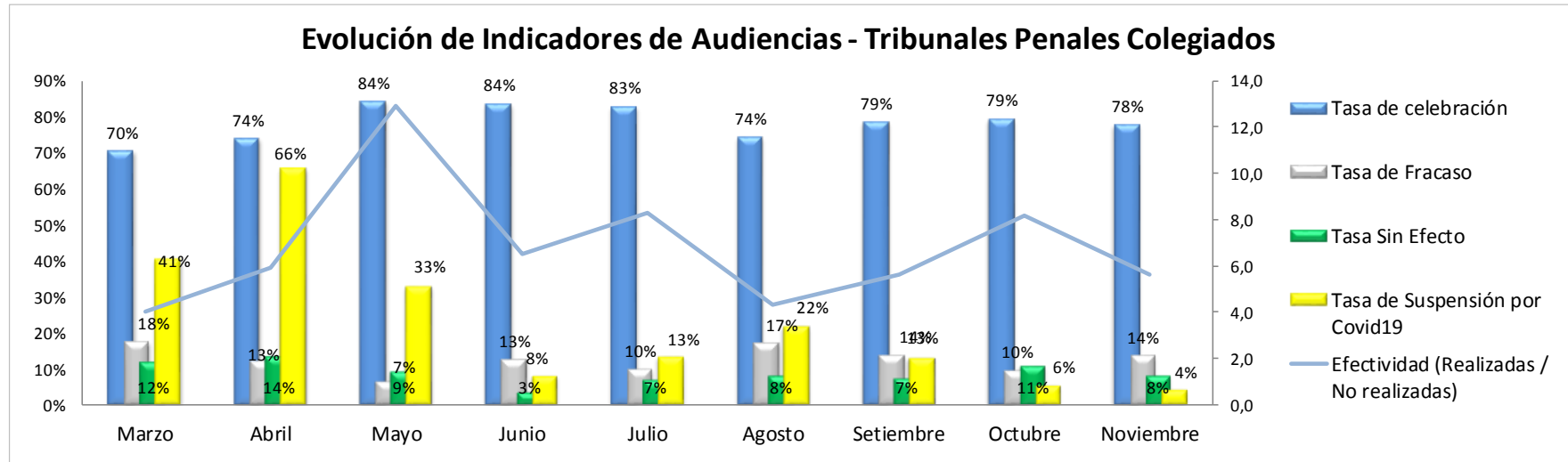
4.3. INDICADORES DE FUNCIONAMIENTO EN EL PERIODO DE MARZO A NOVIEMBRE DE 2020. EVOLUCIÓN MENSUAL. TOTAL FUERO PENAL PROVINCIAL.



4.3.1. INDICADORES DE FUNCIONAMIENTO EN EL PERIODO DE MARZO A NOVIEMBRE DE 2020. EVOLUCIÓN MENSUAL. JUZGADOS PENALES COLEGIADOS.



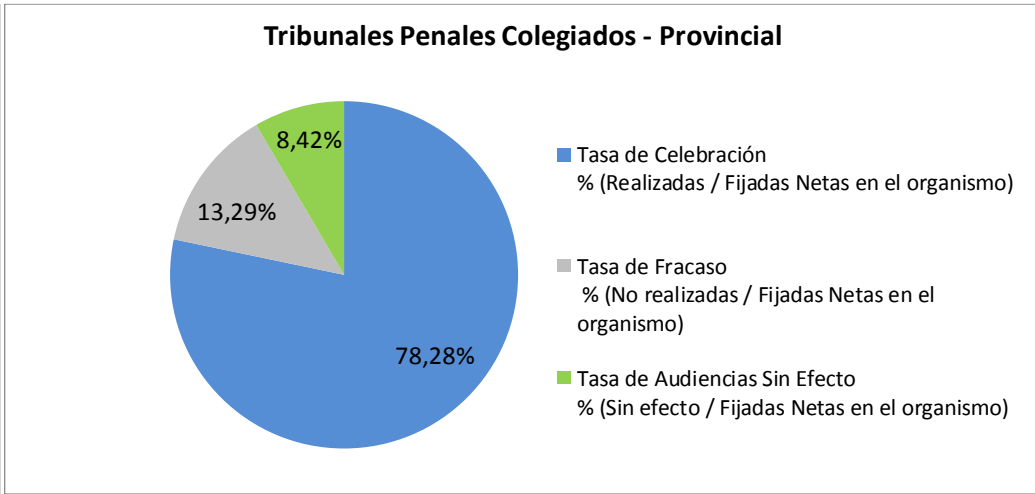
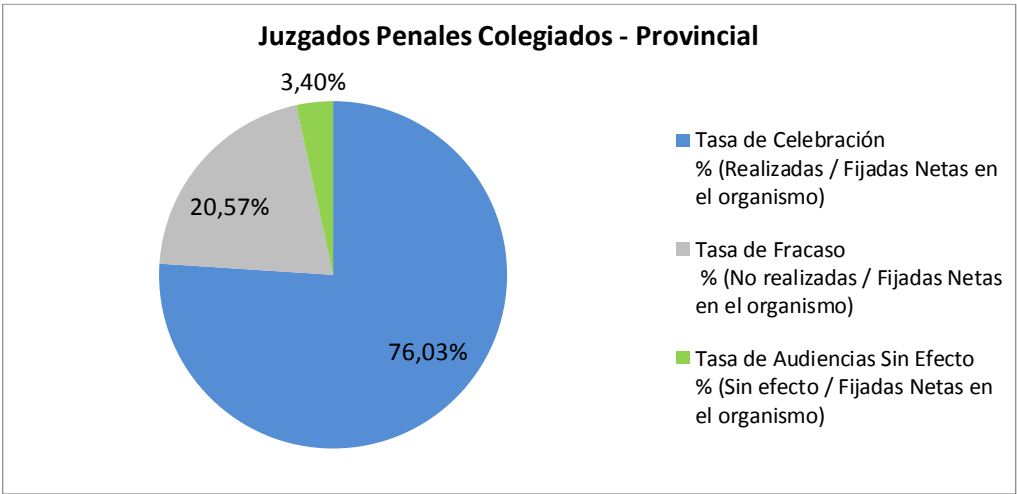
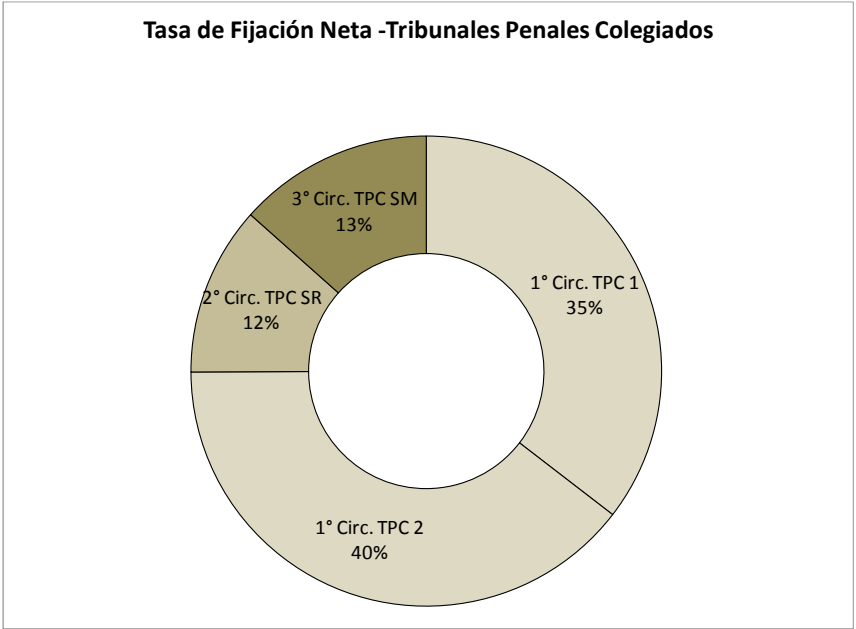
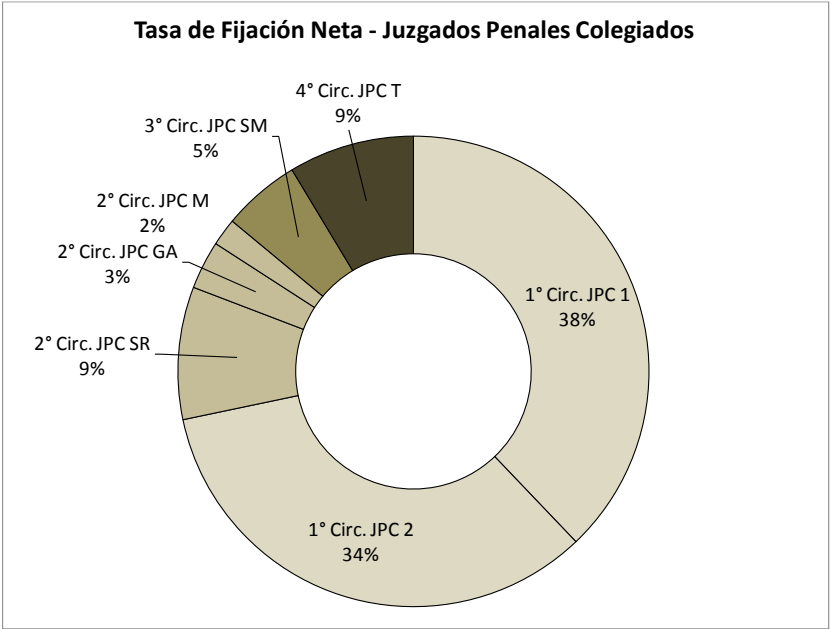
4.3.2. INDICADORES DE FUNCIONAMIENTO EN EL PERIODO DE MARZO A NOVIEMBRE DE 2020. EVOLUCIÓN MENSUAL. TRIBUNALES PENALES COLEGIADOS.



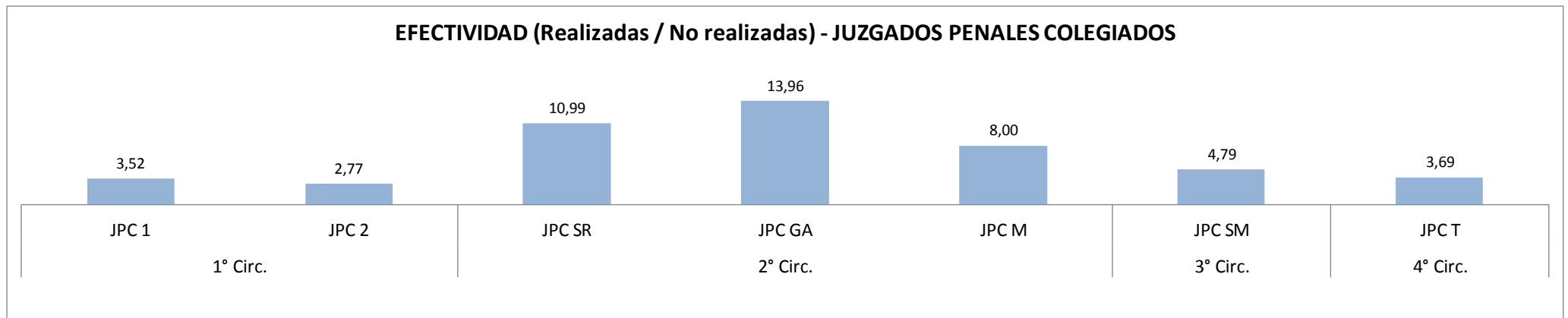
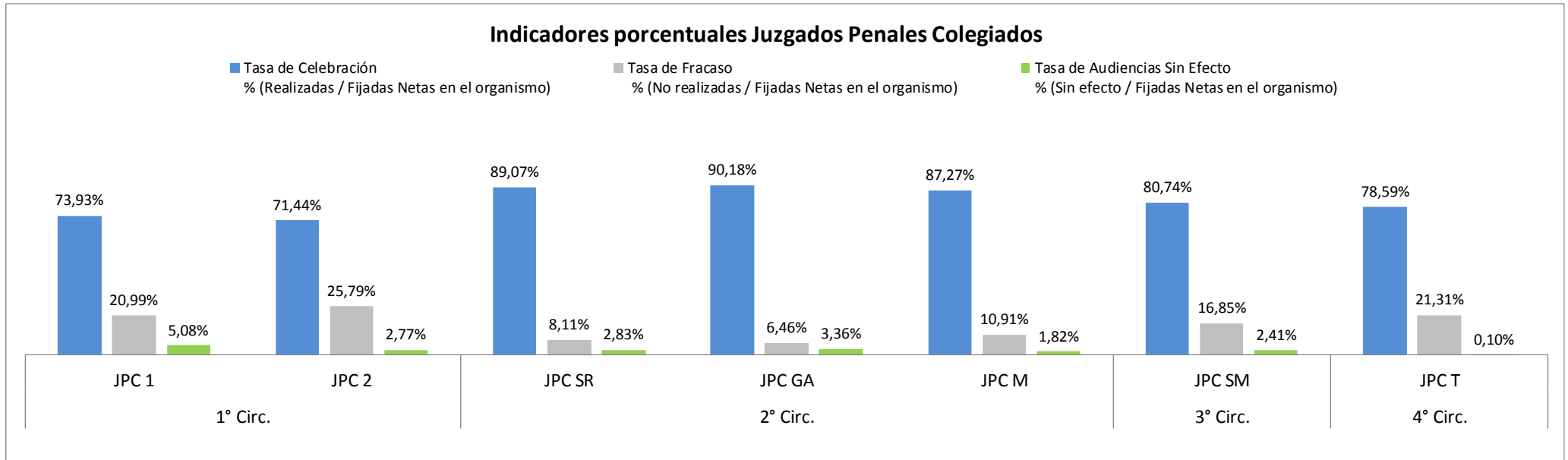
4.3.3. INDICADORES DE FUNCIONAMIENTO. AUDIENCIAS EN EL PERIODO DE MARZO A NOVIEMBRE DE 2020. SEGMENTACIÓN POR ORGANISMO.

AUDIENCIAS COMPRENDIDAS EN EL PERIODO DE MARZO A NOVIEMBRE DE 2020							
INDICADORES							
Circunscripción	Organismo	Tasa de Fijación Neta % (Fijadas Netas en el organismo / Total Fijadas Netas en la instancia)	Tasa de Suspensión por Emergencia Sanitaria Covid19 % (Audiencias suspendidas por Emergencia Sanitaria / Fijadas en el Organismo)	Tasa de Celebración % (Realizadas / Fijadas Netas en el organismo)	Tasa de Fracaso % (No realizadas / Fijadas Netas en el organismo)	Tasa de Audiencias Sin Efecto % (Sin efecto / Fijadas Netas en el organismo)	Efectividad (Realizadas / No Realizadas)
1° Circ.	JPC 1	37,88%	11,03%	73,93%	20,99%	5,08%	3,52
	JPC 2	33,82%	18,41%	71,44%	25,79%	2,77%	2,77
2° Circ.	JPC SR	9,11%	20,35%	89,07%	8,11%	2,83%	10,99
	JPC GA	3,32%	1,28%	90,18%	6,46%	3,36%	13,96
	JPC M	1,89%	0,45%	87,27%	10,91%	1,82%	8,00
3° Circ.	JPC SM	5,35%	44,28%	80,74%	16,85%	2,41%	4,79
4° Circ.	JPC T	8,62%	4,47%	78,59%	21,31%	0,10%	3,69
<b>Total JPC</b>		<b>100,00%</b>	<b>16,22%</b>	<b>76,03%</b>	<b>20,57%</b>	<b>3,40%</b>	<b>3,70</b>
1° Circ.	TPC 1	35,45%	26,38%	78,34%	9,13%	12,53%	8,58
	TPC 2	39,49%	28,02%	74,41%	16,88%	8,71%	4,41
2° Circ.	TPC SR	11,64%	8,14%	87,71%	7,71%	4,57%	11,37
3° Circ.	TPC SM	13,42%	15,49%	78,98%	19,14%	1,89%	4,13
<b>Total TPC</b>		<b>100,00%</b>	<b>23,44%</b>	<b>78,28%</b>	<b>13,29%</b>	<b>8,42%</b>	<b>5,89</b>
1° Circ.	TPM	71,43%	0,00%	71,11%	8,89%	20,00%	8,00
2° Circ.	TPM SR	28,57%	0,00%	77,78%	5,56%	16,67%	14,00
<b>Total TPM</b>		<b>100,00%</b>	<b>0,00%</b>	<b>73,02%</b>	<b>7,94%</b>	<b>19,05%</b>	<b>9,20</b>
Cuadro 3							

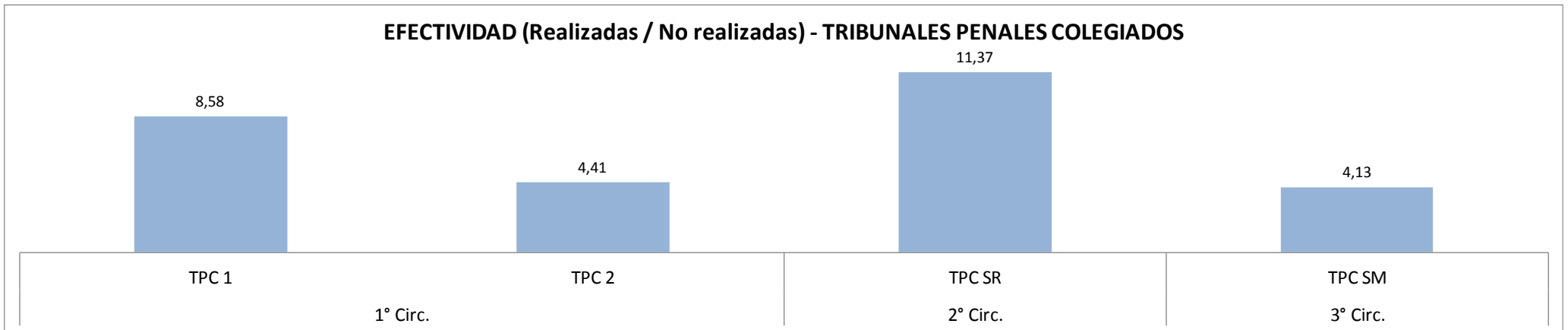
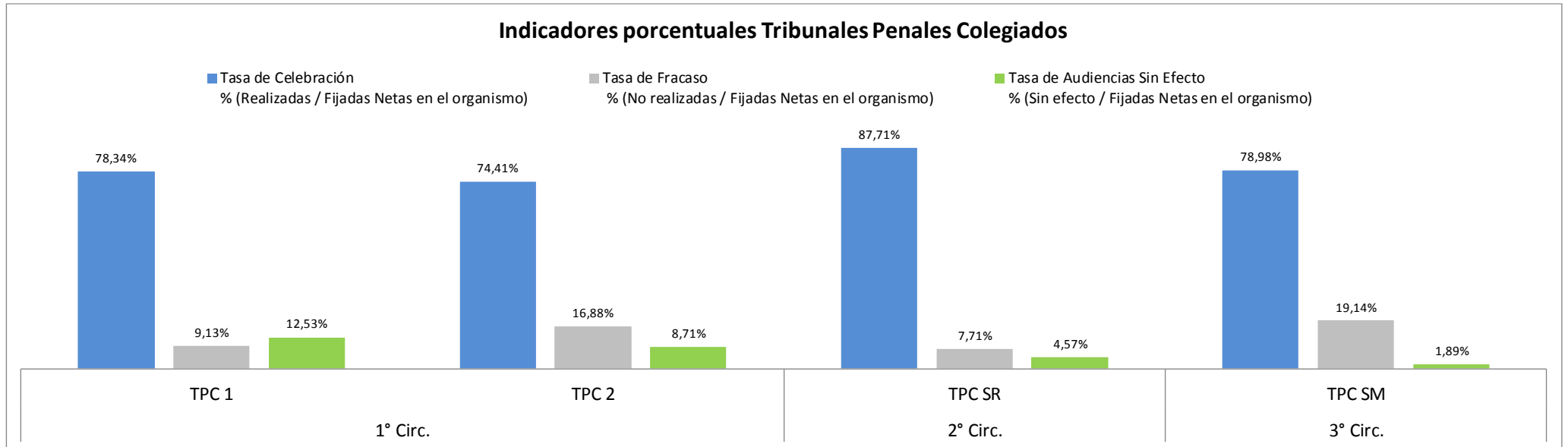




4.3.4. INDICADORES DE AUDIENCIAS EN EL PERIODO DE MARZO A NOVIEMBRE DE 2020. PRIMERA INSTANCIA. SEGMENTACIÓN POR ORGANISMO.



4.3.5. INDICADORES DE AUDIENCIAS EN EL PERIODO DE MARZO A NOVIEMBRE DE 2020. SEGUNDA INSTANCIA. SEGMENTACIÓN POR ORGANISMO.



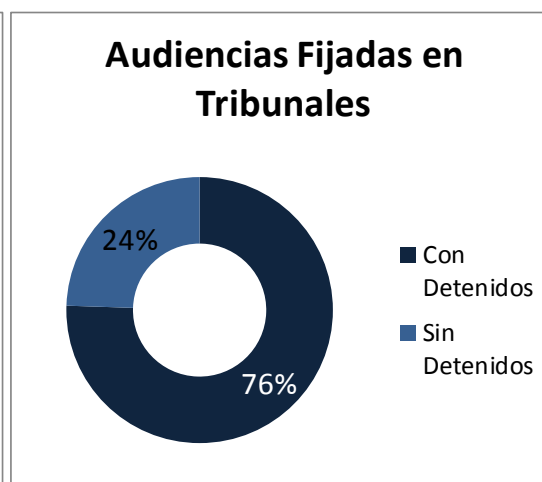
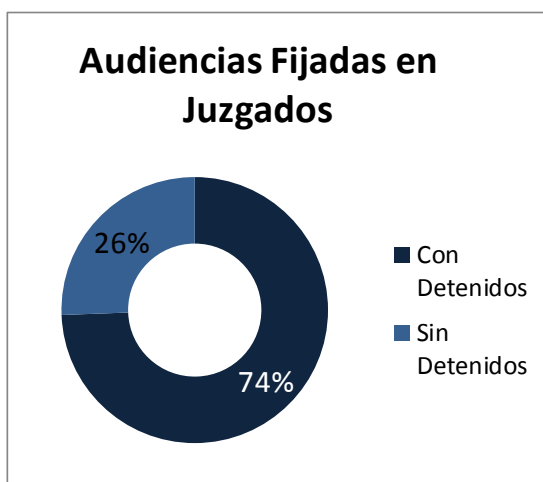
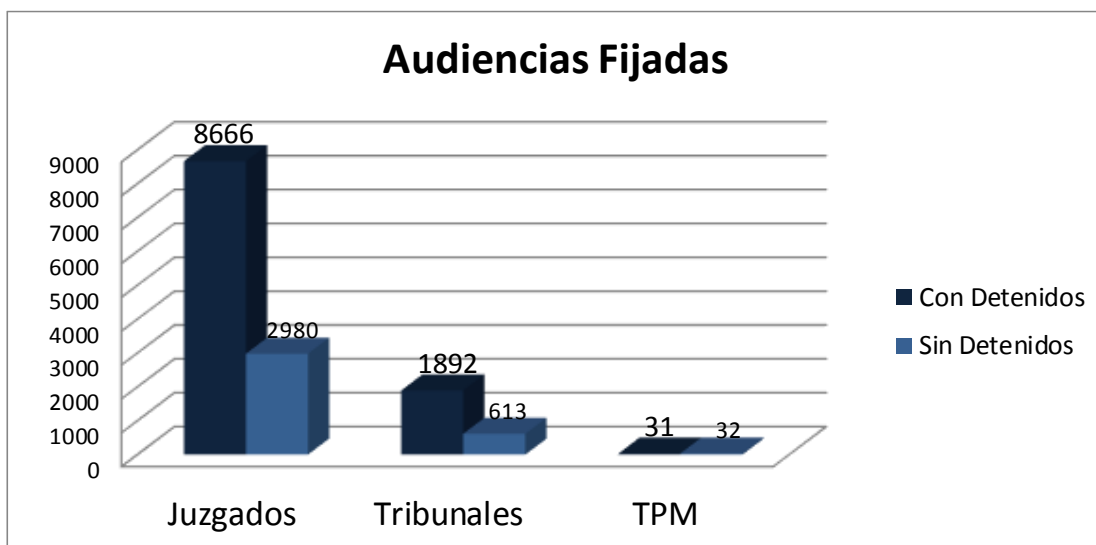
5. ANÁLISIS DE AUDIENCIAS SIN / CON DETENIDOS. TOTAL PERIODO DE MARZO A NOVIEMBRE DE 2020.

5.1. TOTALES GENERALES DE AUDIENCIAS. AUDIENCIA SIN / CON DETENIDOS.

Desde que se declaró la pandemia por COVID-19 y se tomaron medidas como el Aislamiento Social Preventivo y Obligatorio en la provincia de Mendoza, se resolvió priorizar la realización de audiencias en donde estuvieran involucradas personas privadas de su libertad. Se muestran las cantidades de audiencias segmentando según si las mismas se registraron con o sin detenidos.

Tipo de audiencias Fijadas Netas	Juzgados	Tribunales	TPM
Con Detenidos	8666	1892	31
Sin Detenidos	2980	613	32
<b>Total Audiencias</b>	<b>11646</b>	<b>2505</b>	<b>63</b>

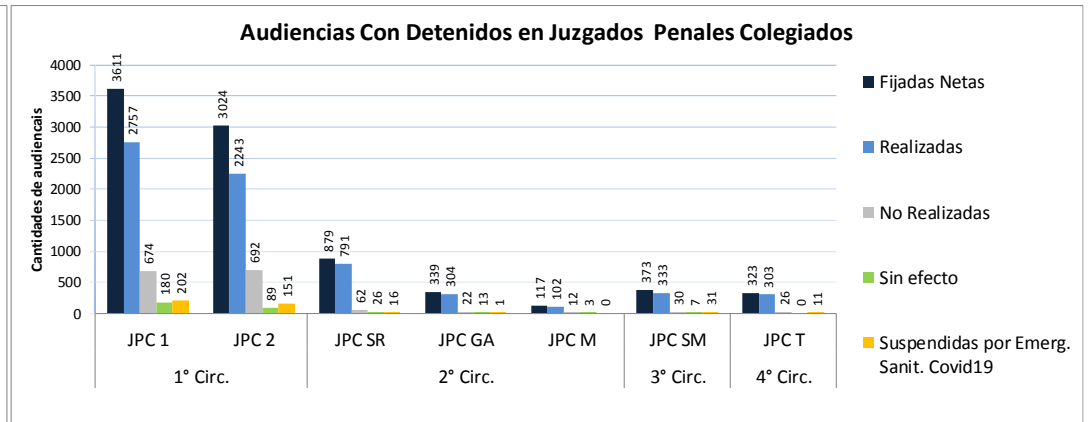
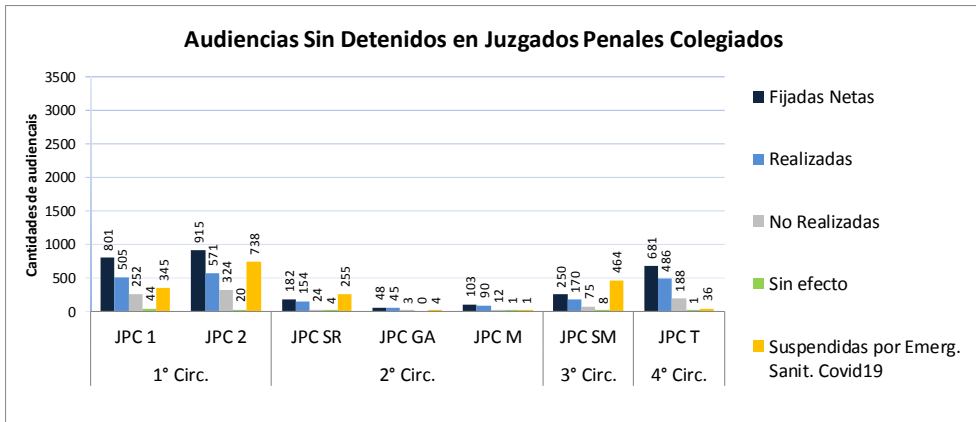
Cuadro 4



5.2. JUZGADOS PENALES COLEGIADOS. AUDIENCIAS SIN / CON DETENIDOS.

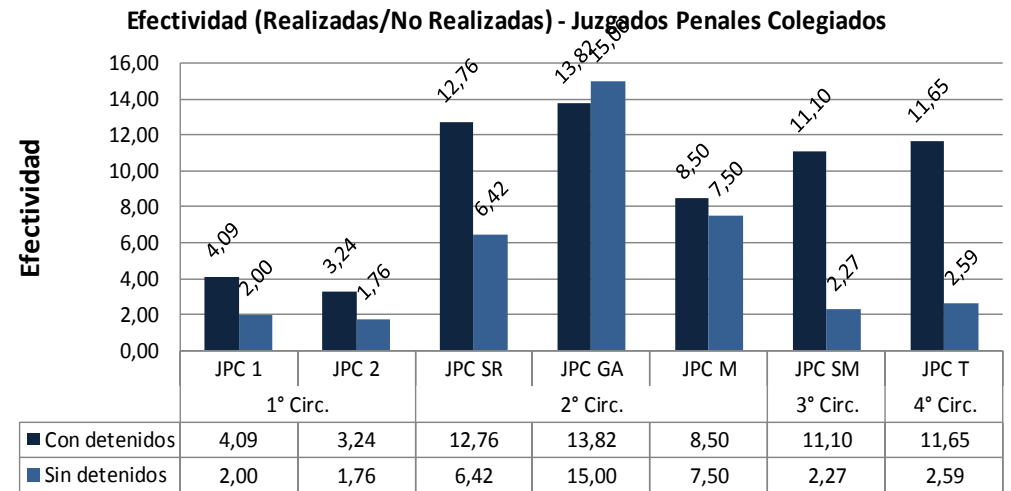
Audiencias <b>SIN DETENIDOS</b> - JUZGADOS PENALES COLEGIADOS								
Circunscripción	Organismo	Fijadas	Fijadas Netas	Realizadas	No Realizadas	Suspendidas por Emerg. Sanit. Covid19	Sin efecto	Efectividad
1° Circ.	JPC 1	1146	801	505	252	345	44	2,00
	JPC 2	1653	915	571	324	738	20	1,76
2° Circ.	JPC SR	437	182	154	24	255	4	6,42
	JPC GA	52	48	45	3	4	0	15,00
	JPC M	104	103	90	12	1	1	7,50
3° Circ.	JPC SM	714	250	170	75	464	8	2,27
4° Circ.	JPC T	717	681	486	188	36	1	2,59
<b>Total</b>		<b>4823</b>	<b>2980</b>	<b>2021</b>	<b>878</b>	<b>1843</b>	<b>78</b>	<b>2,3</b>
Cuadro 5								

Audiencias <b>CON DETENIDOS</b> - JUZGADOS PENALES COLEGIADOS								
Circunscripción	Organismo	Fijadas	Fijadas Netas	Realizadas	No Realizadas	Suspendidas por Emerg. Sanit. Covid19	Sin efecto	Efectividad
1° Circ.	JPC 1	3813	3611	2757	674	202	180	4,09
	JPC 2	3175	3024	2243	692	151	89	3,24
2° Circ.	JPC SR	895	879	791	62	16	26	12,76
	JPC GA	340	339	304	22	1	13	13,82
	JPC M	117	117	102	12	0	3	8,50
3° Circ.	JPC SM	404	373	333	30	31	7	11,10
4° Circ.	JPC T	334	323	303	26	11	0	11,65
<b>Total</b>		<b>9078</b>	<b>8666</b>	<b>6833</b>	<b>1518</b>	<b>412</b>	<b>318</b>	<b>4,5</b>
Cuadro 6								



### 5.3. JUZGADOS PENALES COLEGIADOS - INDICADOR DE EFECTIVIDAD EN AUDIENCIAS. COMPARACIÓN SIN / CON DETENIDOS.

Efectividad en Juzgados Penales Colegiados			
Circunscripción	Organismo	Sin detenidos	Con detenidos
1° Circ.	JPC 1	2,00	4,09
	JPC 2	1,76	3,24
2° Circ.	JPC SR	6,42	12,76
	JPC GA	15,00	13,82
	JPC M	7,50	8,50
3° Circ.	JPC SM	2,27	11,10
4° Circ.	JPC T	2,59	11,65
Cuadro 7			



5.4. TRIBUNALES PENALES COLEGIADOS – AUDIENCIAS SIN / CON DETENIDOS.

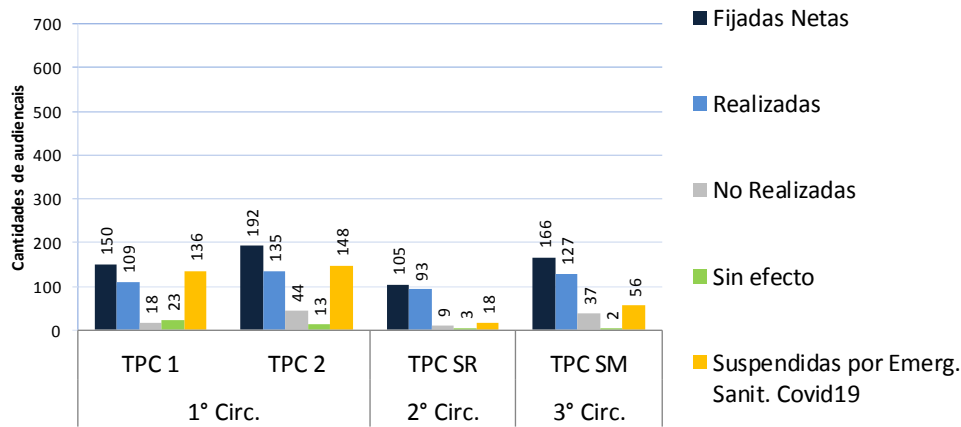
Audiencias <b>SIN DETENIDOS</b> - TRIBUNALES PENALES COLEGIADOS								
Circunscripción	Organismo	Fijadas	Fijadas Netas	Realizadas	No Realizadas	Suspendidas por Emerg. Sanit. Covid19	Sin efecto	Efectividad
1° Circ.	TPC 1	286	150	109	18	136	23	6,06
	TPC 2	340	192	135	44	148	13	3,07
2° Circ.	TPC SR	123	105	93	9	18	3	10,33
3° Circ.	TPC SM	222	166	127	37	56	2	3,43
Total		<b>971</b>	<b>613</b>	<b>464</b>	<b>108</b>	<b>358</b>	<b>41</b>	<b>4,30</b>

Cuadro 8

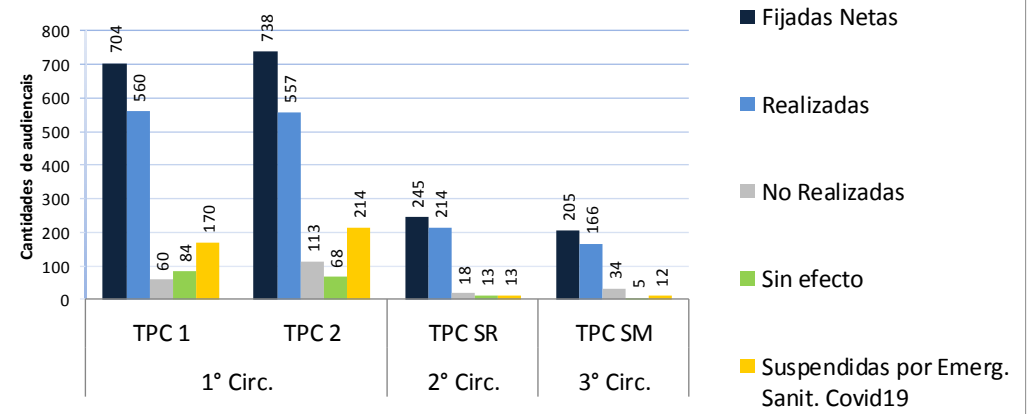
Audiencias <b>CON DETENIDOS</b> - TRIBUNALES PENALES COLEGIADOS								
Circunscripción	Organismo	Fijadas	Fijadas Netas	Realizadas	No Realizadas	Suspendidas por Emerg. Sanit. Covid19	Sin efecto	Efectividad
1° Circ.	TPC 1	874	704	560	60	170	84	9,33
	TPC 2	952	738	557	113	214	68	4,93
2° Circ.	TPC SR	258	245	214	18	13	13	11,89
3° Circ.	TPC SM	217	205	166	34	12	5	4,88
Total		<b>2301</b>	<b>1892</b>	<b>1497</b>	<b>225</b>	<b>409</b>	<b>170</b>	<b>6,65</b>

Cuadro 9

### Audiencias Sin Detenidos Tribunales Penales Colegiados



### Audiencias Con Detenidos Tribunales Penales Colegiados



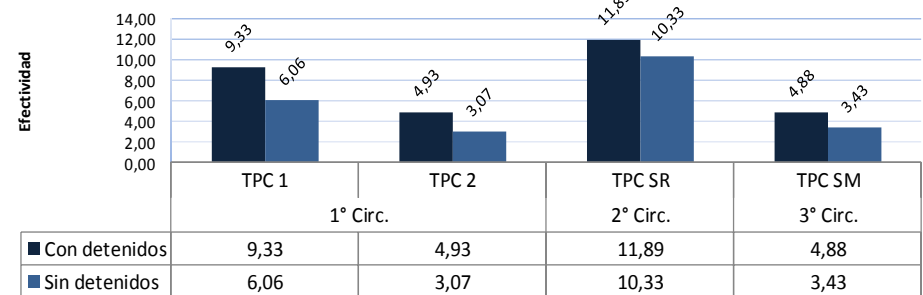
#### 5.5. TRIBUNALES PENALES COLEGIADOS - INDICADOR DE EFECTIVIDAD EN AUDIENCIAS COMPARACIÓN SIN / CON DETENIDOS.

#### Efectividad en Tribunales Penales Colegiados

Circunscripción	Organismo	Sin detenidos	Con detenidos
1° Circ.	TPC 1	6,06	9,33
	TPC 2	3,07	4,93
2° Circ.	TPC SR	10,33	11,89
3° Circ.	TPC SM	3,43	4,88

Cuadro 10

#### Efectividad (Realizadas / No Realizadas) - Tribunales Penales Colegiados





6. ANÁLISIS DE AUDIENCIAS SEGÚN EL HORARIO DE FIJACIÓN Y REALIZACIÓN – TURNO MATUTINO Y VESPERTINO.

Se agrega una nueva segmentación de los datos de las audiencias, esta vez en conforme al horario de fijación de las audiencias como también el horario de realización efectiva.

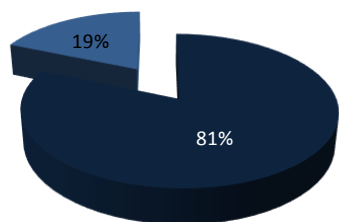
6.1. JUZGADOS PENALES COLEGIADOS – HORARIOS DE AUDIENCIAS.

Turnos de Audiencias en Juzgados Penales					
Circunscripción	Organismo	Audiencias Fijadas		Audiencias Realizadas	
		Matutinas	Vespertinas	Matutinas	Vespertinas
1° Circ.	JPC 1	4453	506	2989	273
	JPC 2	3145	1683	1892	922
2° Circ.	JPC SR	1309	23	936	9
	JPC GA	374	18	334	15
	JPC M	213	8	184	8
3° Circ.	JPC SM	587	531	405	99
4° Circ.	JPC T	1043	8	781	7
Total		<b>11124</b>	<b>2777</b>	<b>7521</b>	<b>1333</b>

Cuadro 11

Audiencias fijadas en Juzgados

■ MATUTINO ■ VESPERTINO



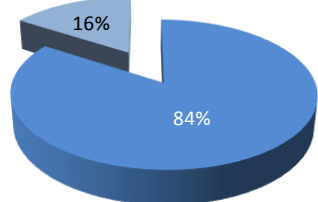
Proporción de audiencias fijadas en Juzgados Penales Colegiados según el turno de fijación

■ Audiencias Fijadas Matutinas ■ Audiencias Fijadas Vespertinas



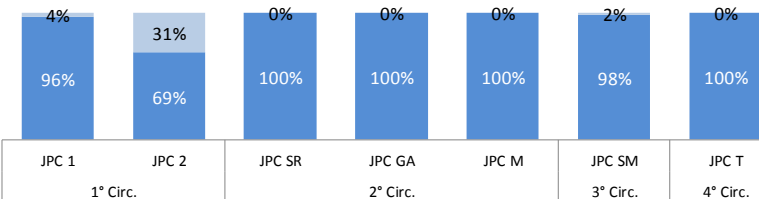
Audiencias realizadas en Juzgados

■ MATUTINO ■ VESPERTINO



Proporción de audiencias realizadas en Juzgados Penales Colegiados según el turno de realización

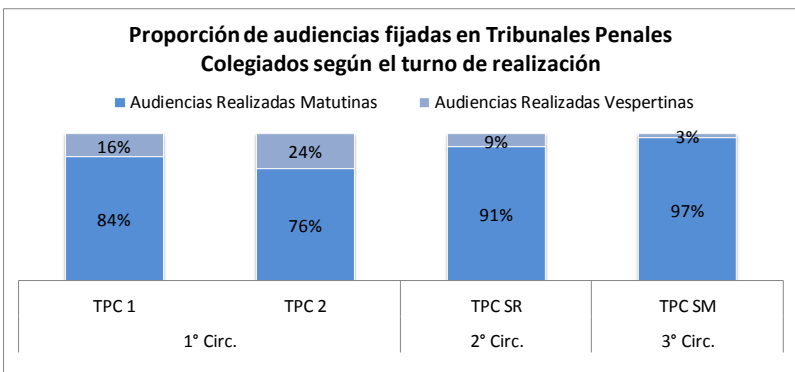
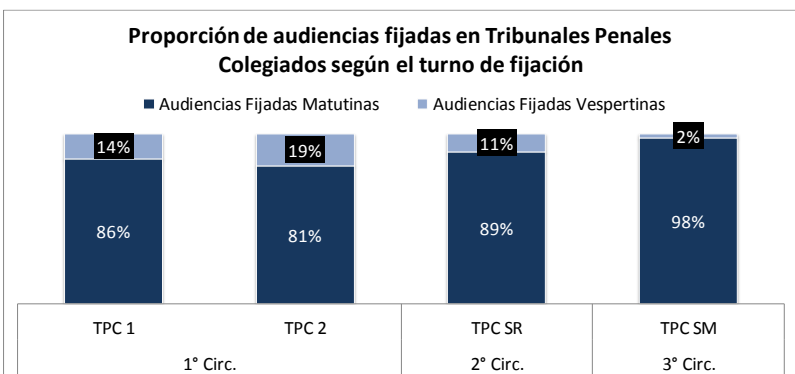
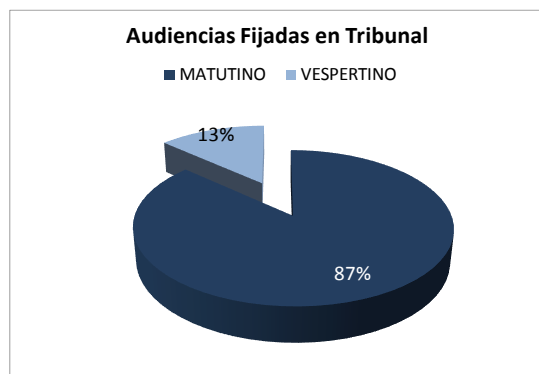
■ Audiencias Realizadas Matutinas ■ Audiencias Realizadas Vespertinas



## 6.2. TRIBUNALES PENALES COLEGIADOS – HORARIOS DE AUDIENCIAS.

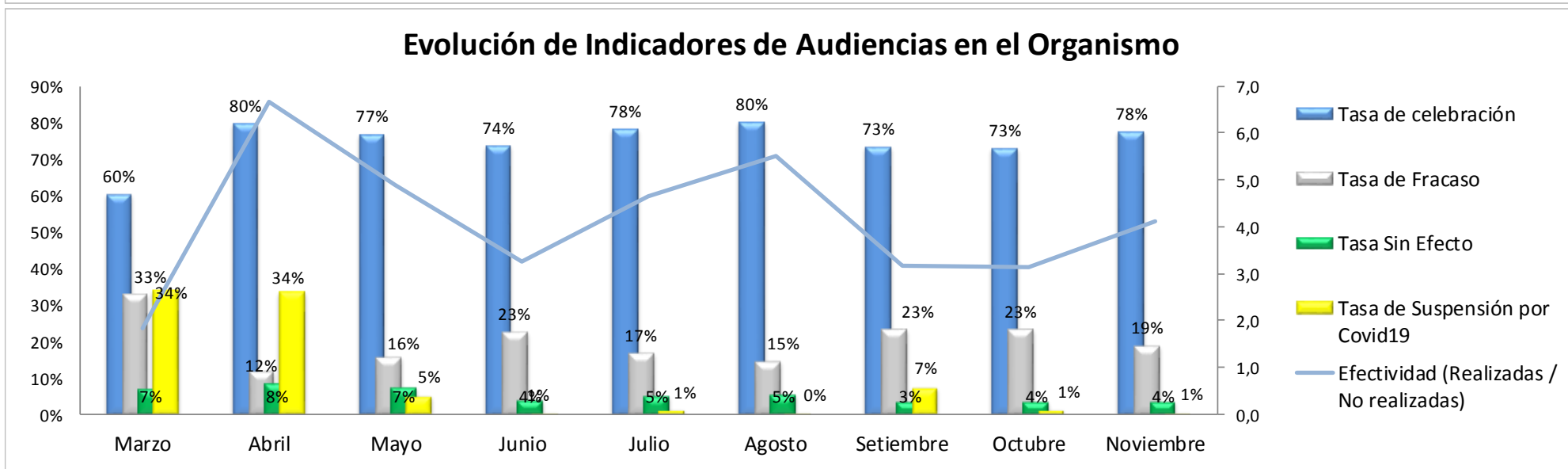
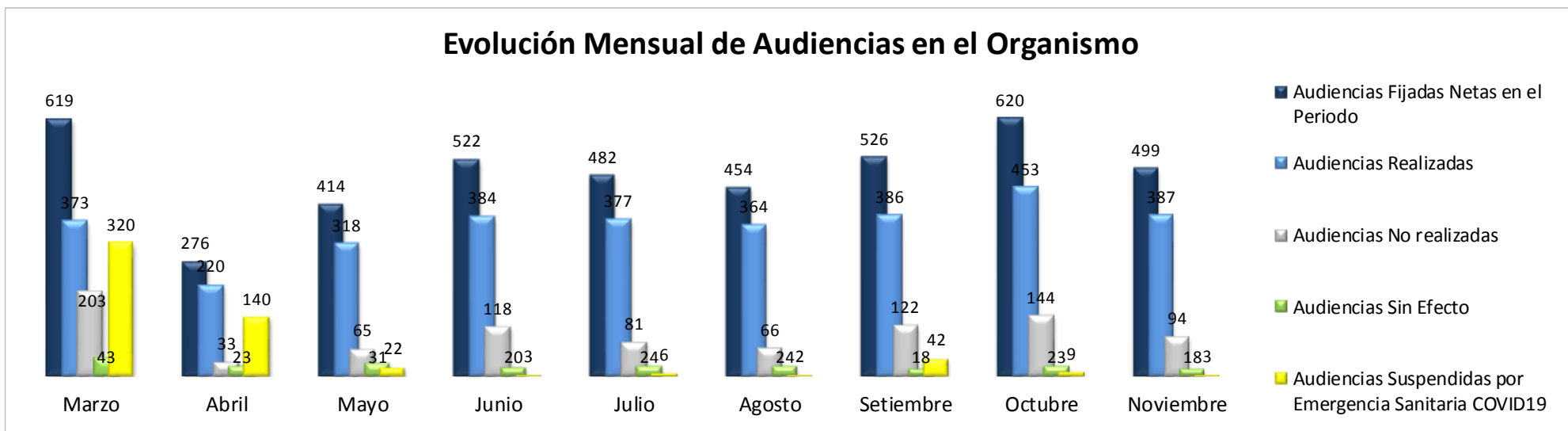
Turnos de Audiencias en Tribunales Penales Colegiados					
Circunscripción	Organismo	Audiencias <b>Fijadas</b>		Audiencias <b>Realizadas</b>	
		Matutinas	Vespertinas	Matutinas	Vespertinas
1° Circ.	TPC 1	989	171	554	115
	TPC 2	1098	194	575	117
2° Circ.	TPC SR	341	40	276	31
3° Circ.	TPC SM	408	31	275	18
Total		2836	436	1680	281

Cuadro 12



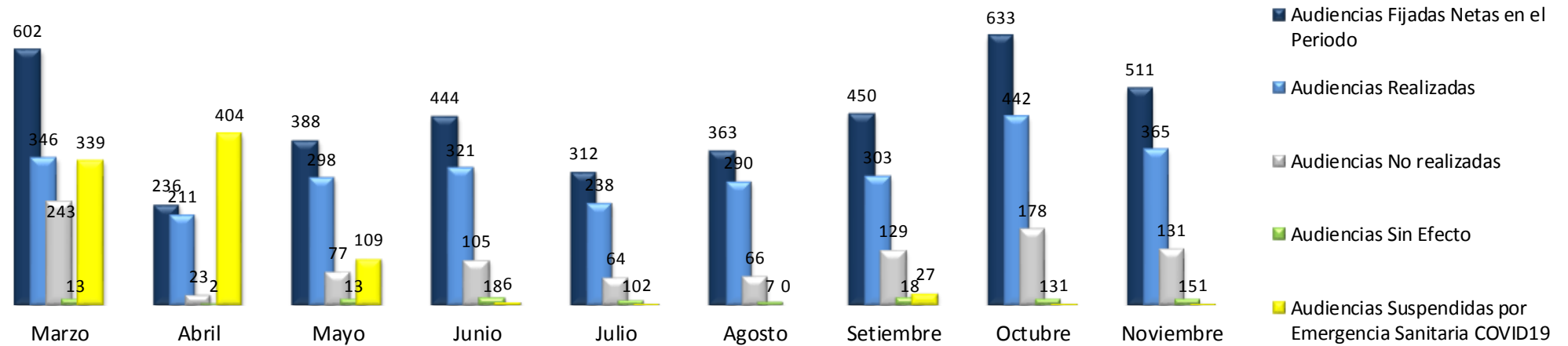
## 7. EVOLUCIÓN MENSUAL DE LAS VARIABLES E INDICADORES – ANÁLISIS POR ORGANISMO.

### 7.1. PRIMERA CIRCUNSCRIPCIÓN – JUZGADO PENAL COLEGIADO N° 1.

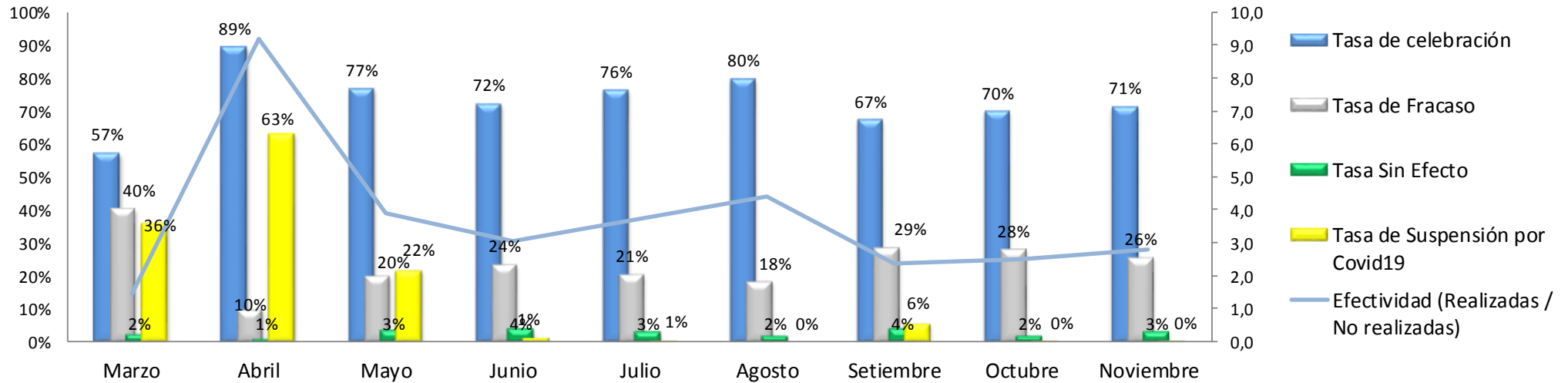


7.2. PRIMERA CIRCUNSCRIPCIÓN – JUZGADO PENAL COLEGIADO N° 2.

### Evolución Mensual de Audiencias en el Organismo

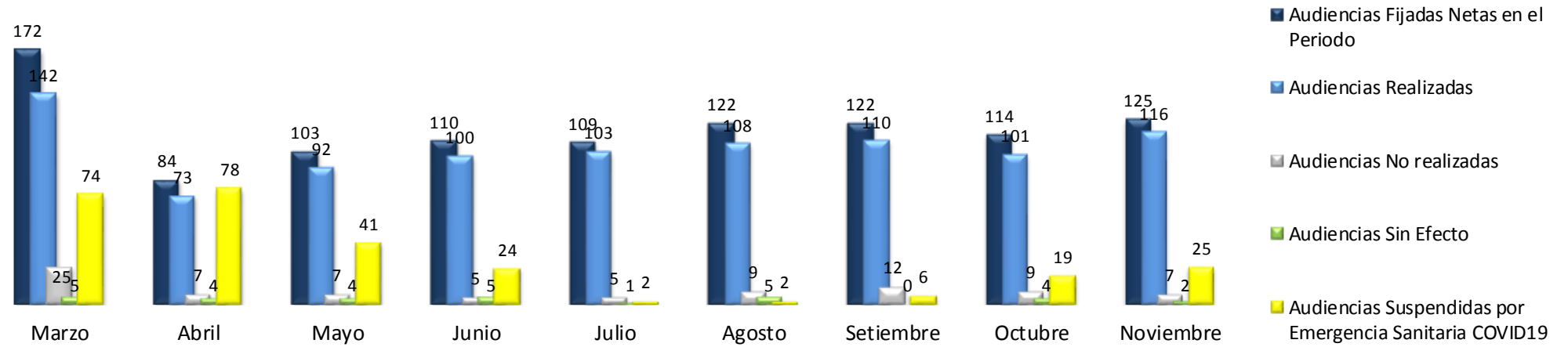


### Evolución de Indicadores de Audiencias en el Organismo

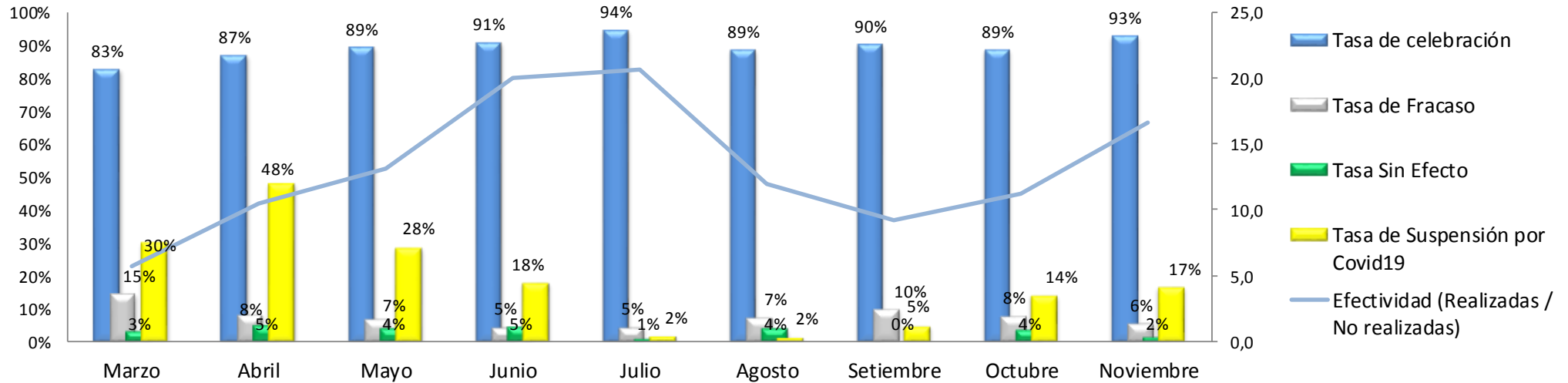


7.3. SEGUNDA CIRCUNSCRIPCIÓN – JUZGADO PENAL COLEGIADO N° 1 – SAN RAFAEL.

### Evolución Mensual de Audiencias en el Organismo

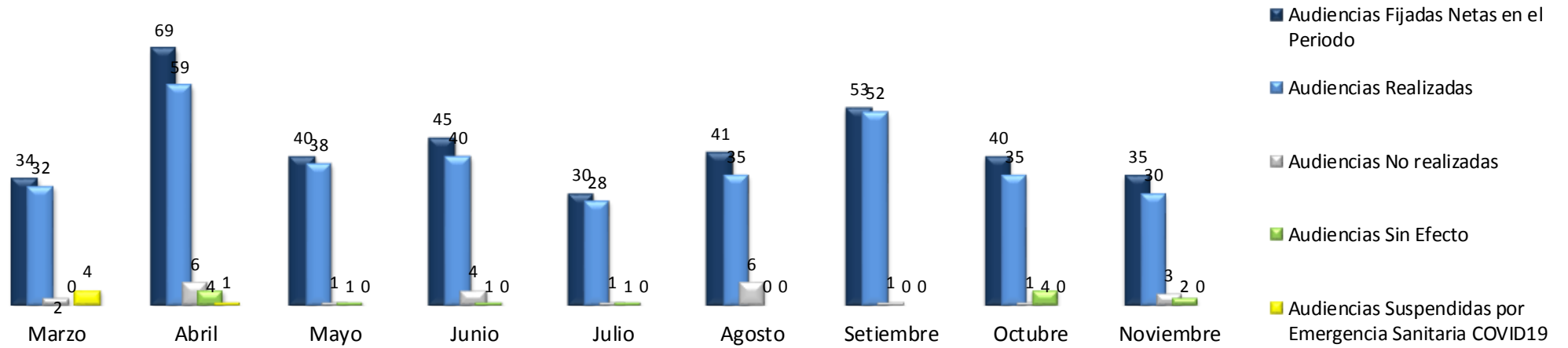


### Evolución de Indicadores de Audiencias en el Organismo

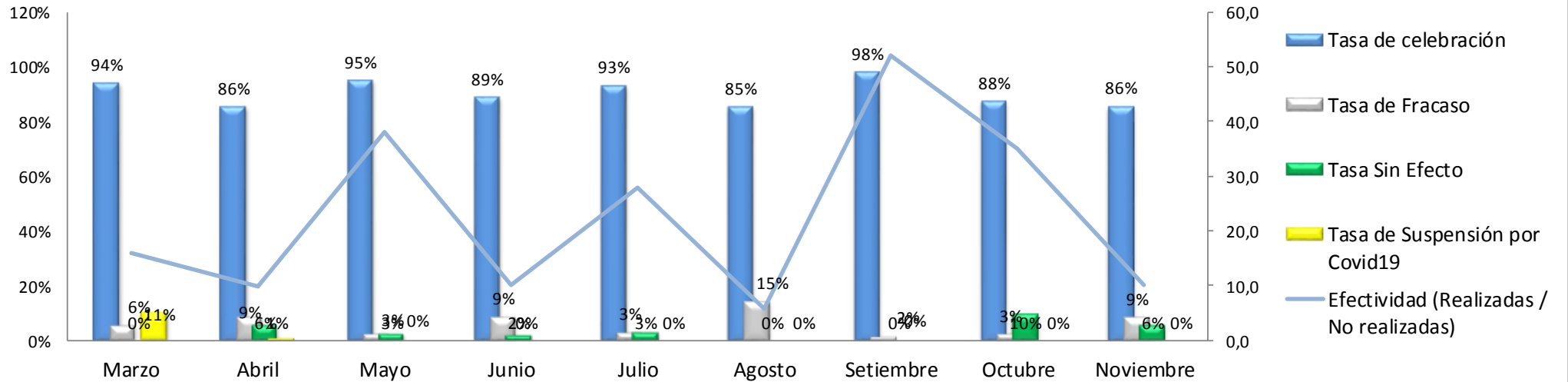


7.4. SEGUNDA CIRCUNSCRIPCIÓN – JUZGADO PENAL COLEGIADO N° 2 – GENERAL ALVEAR.

### Evolución Mensual de Audiencias en el Organismo

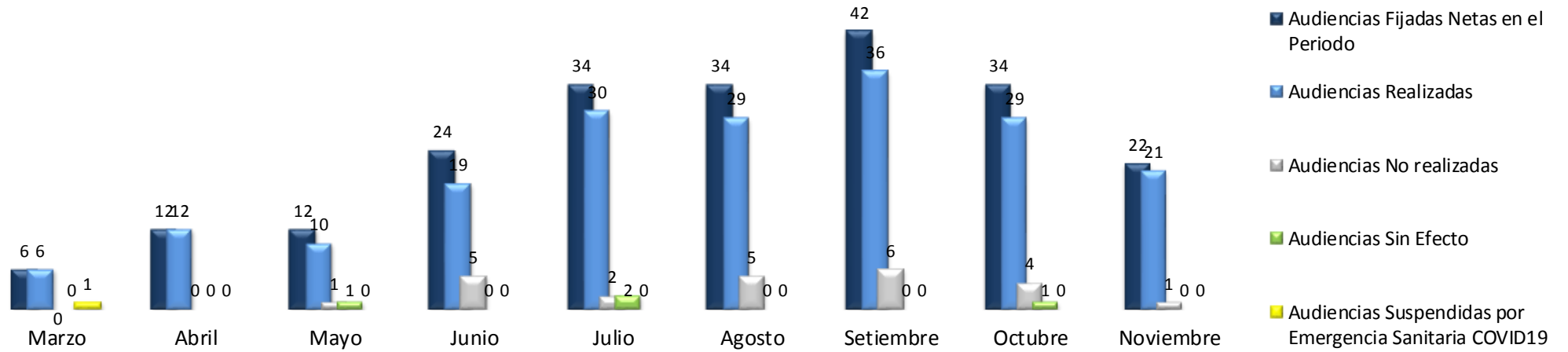


### Evolución de Indicadores de Audiencias en el Organismo

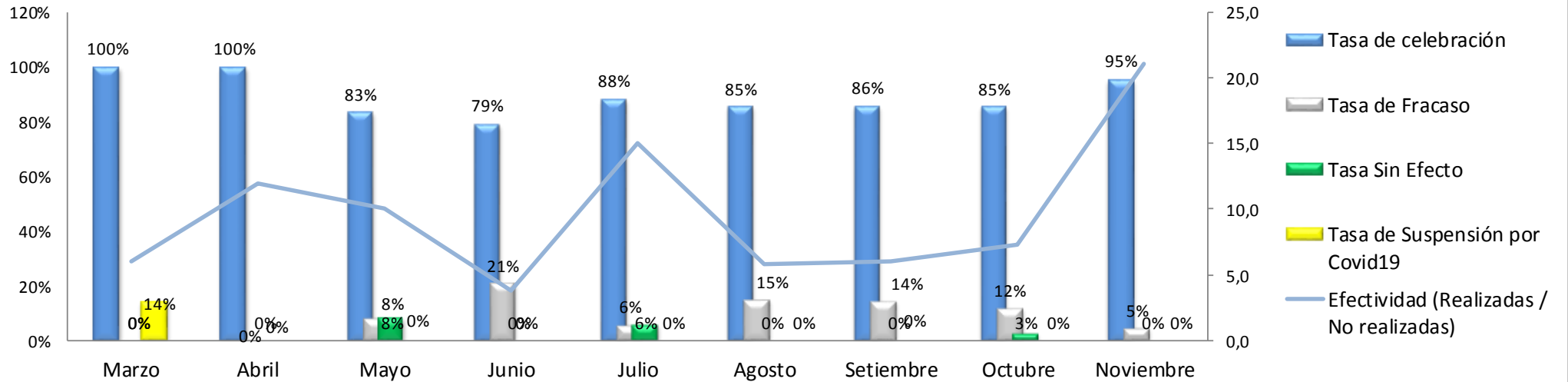


7.5. SEGUNDA CIRCUNSCRIPCIÓN – JUZGADO PENAL COLEGIADO N° 3 – MALARGÜE.

### Evolución Mensual de Audiencias en el Organismo

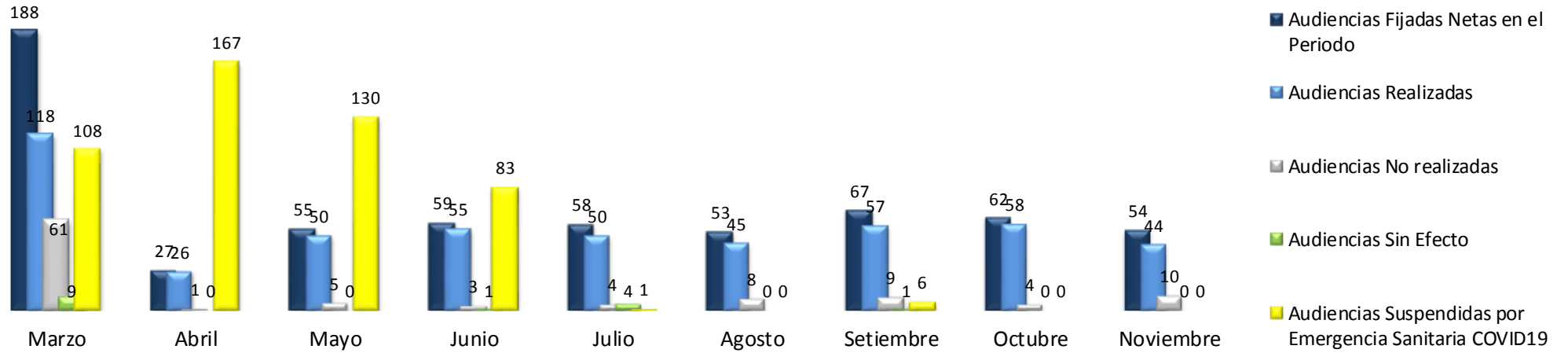


### Evolución de Indicadores de Audiencias en el Organismo

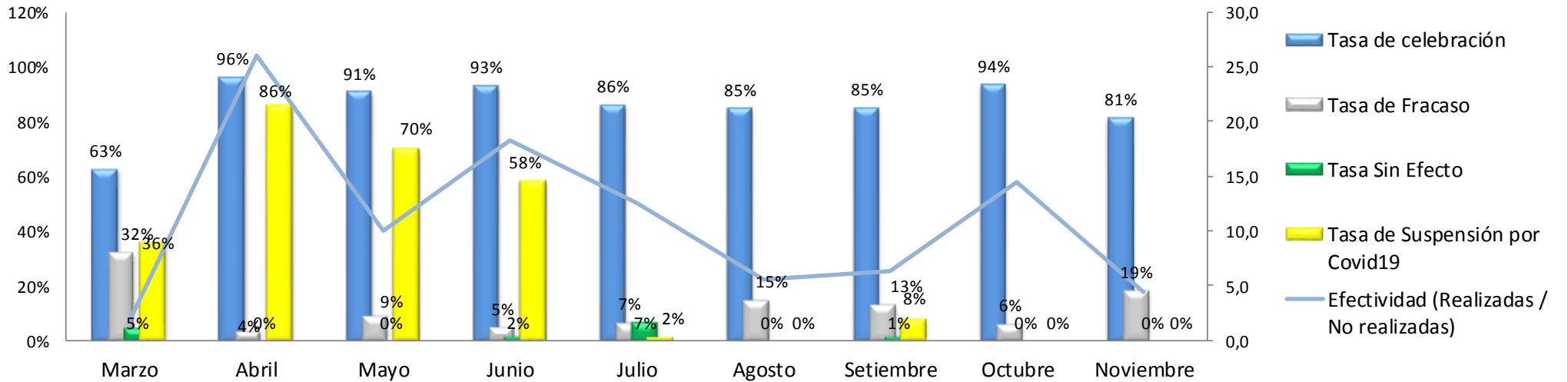


7.6. TERCERA CIRCUNSCRIPCIÓN – JUZGADO PENAL COLEGIADO N° 1 – SAN MARTÍN.

### Evolución Mensual de Audiencias en el Organismo



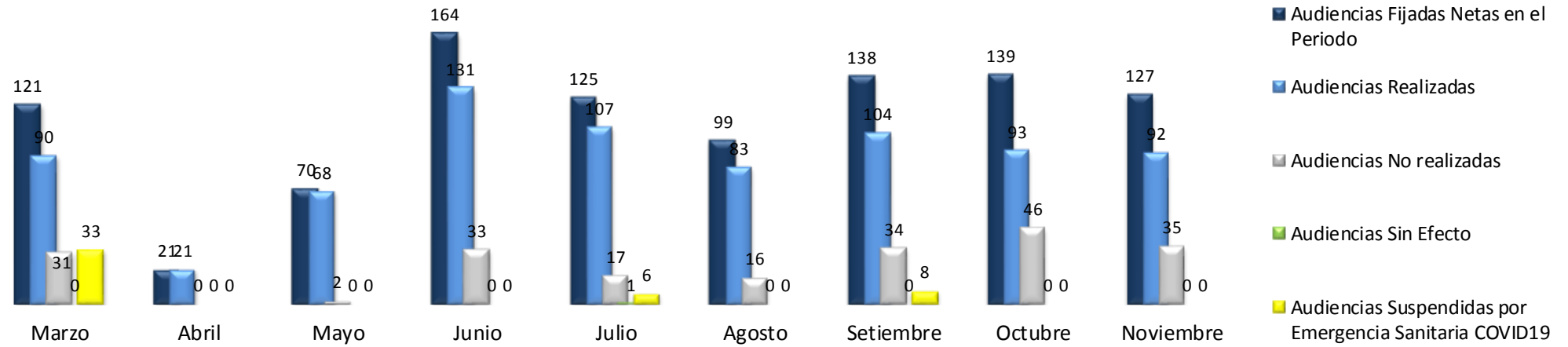
### Evolución de Indicadores de Audiencias en el Organismo



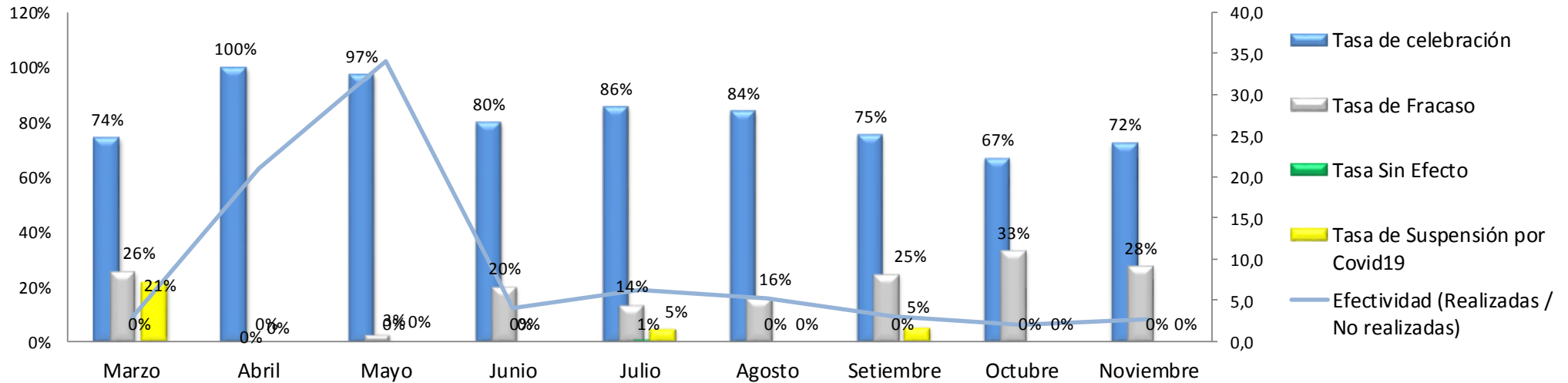


7.7. CUARTA CIRCUNSCRIPCIÓN – JUZGADO PENAL COLEGIADO N° 1 – TUNUYÁN.

### Evolución Mensual de Audiencias en el Organismo

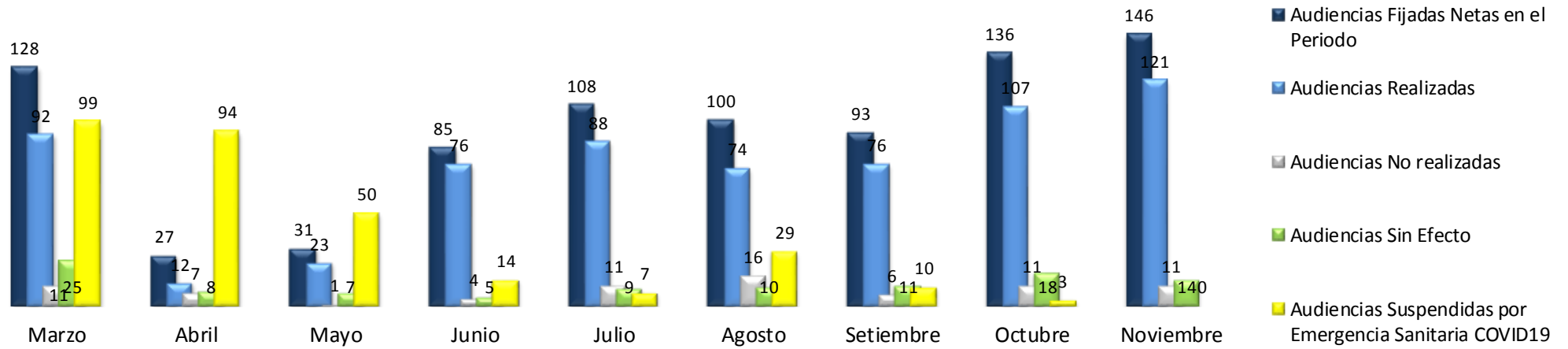


### Evolución de Indicadores de Audiencias en el Organismo

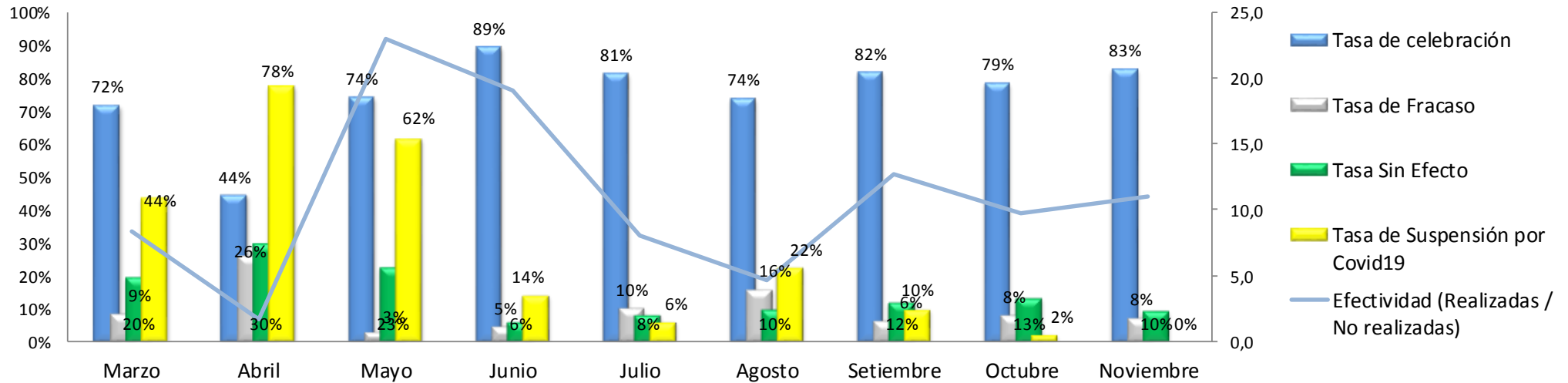


7.8. PRIMERA CIRCUNSCRIPCIÓN – TRIBUNAL PENAL COLEGIADO N° 1.

### Evolución Mensual de Audiencias en el Organismo

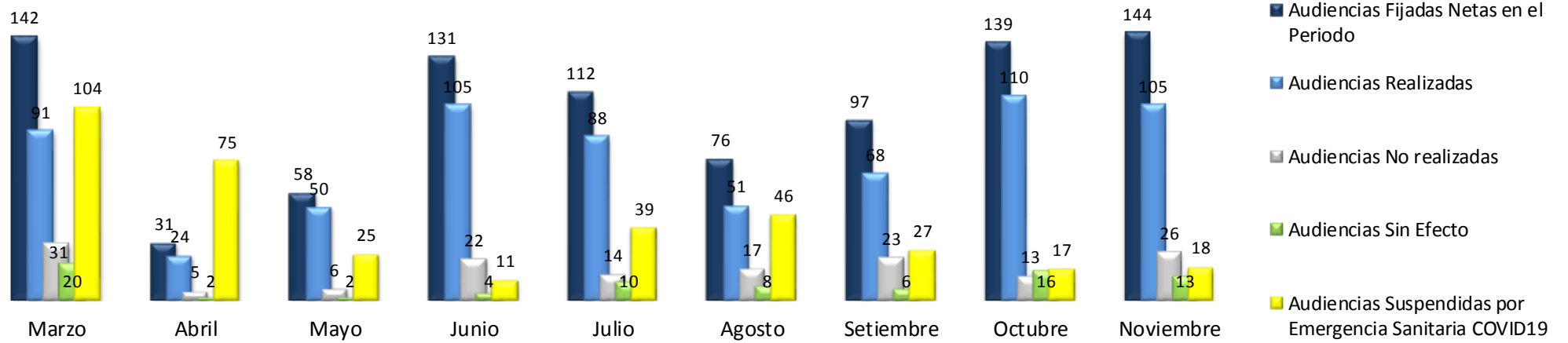


### Evolución de Indicadores de Audiencias en el Organismo

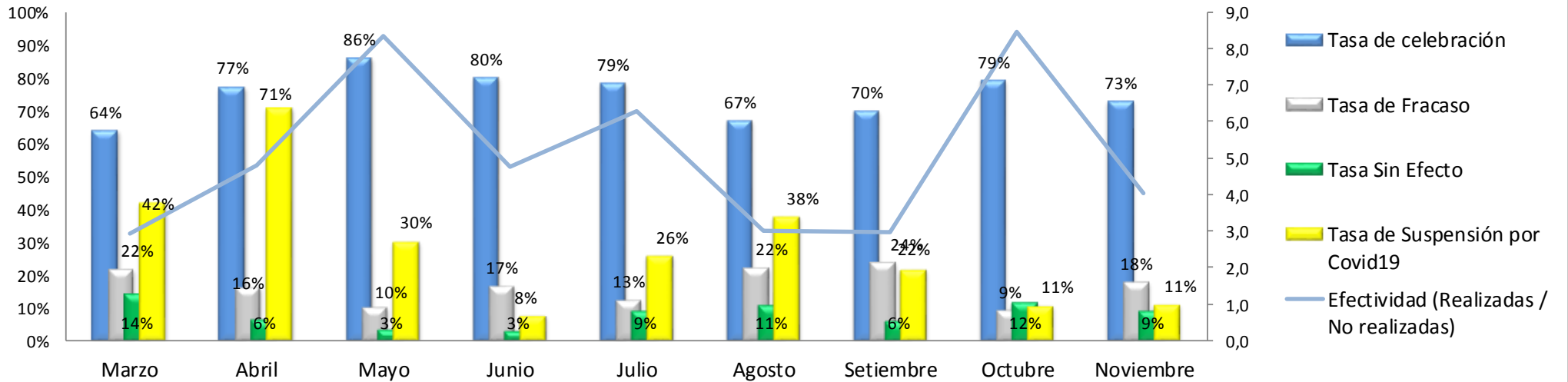


7.9. PRIMERA CIRCUNSCRIPCIÓN – TRIBUNAL PENAL COLEGIADO N° 2.

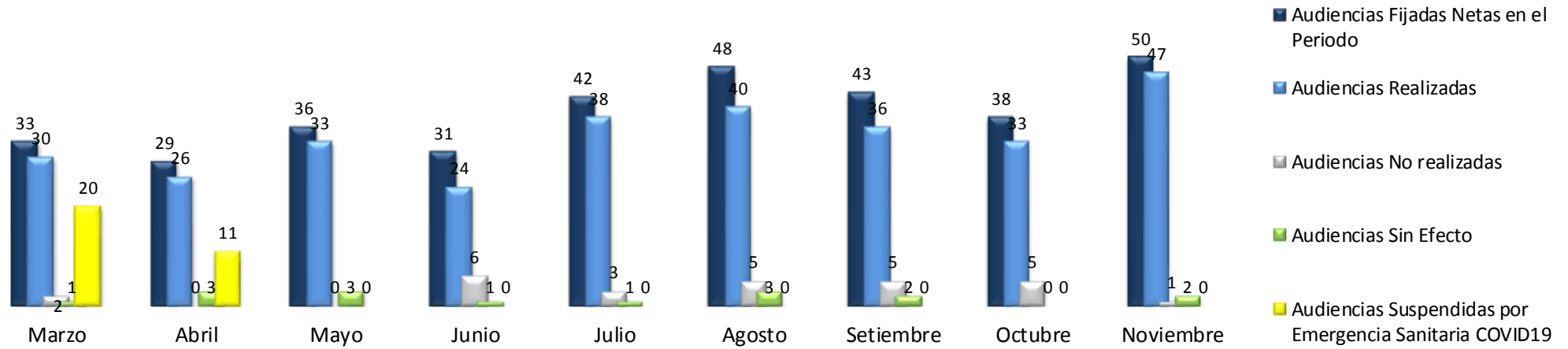
### Evolución Mensual de Audiencias en el Organismo



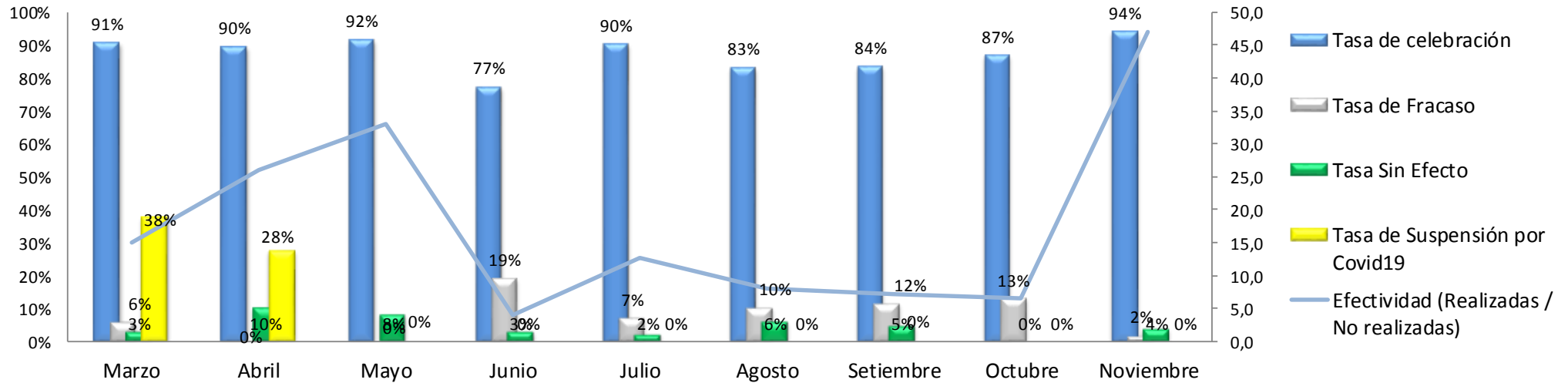
### Evolución de Indicadores de Audiencias en el Organismo



### Evolución Mensual de Audiencias en el Organismo

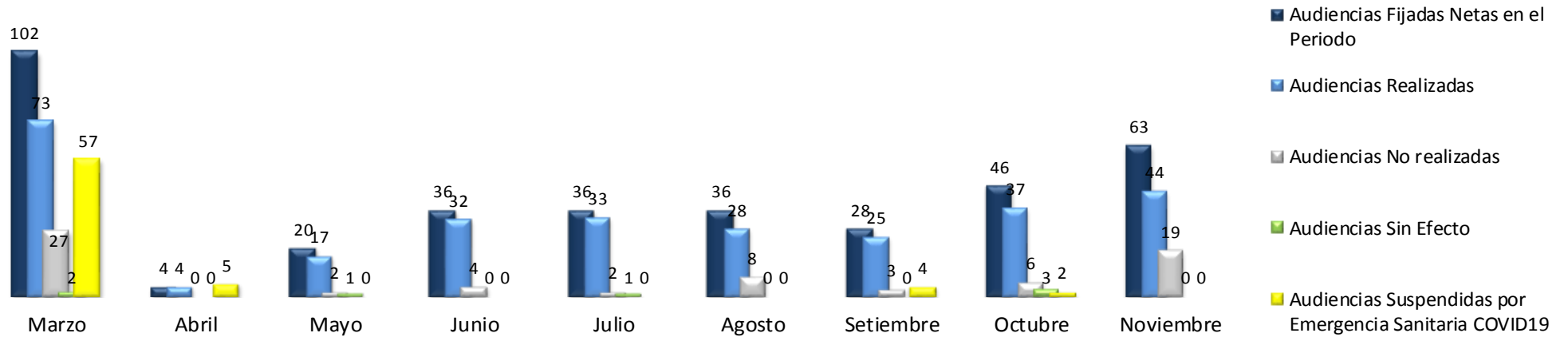


### Evolución de Indicadores de Audiencias en el Organismo



7.11. TERCERA CIRCUNSCRIPCIÓN – TRIBUNAL PENAL COLEGIADO N° 1 – SAN MARTÍN.

### Evolución Mensual de Audiencias en el Organismo



### Evolución de Indicadores de Audiencias en el Organismo

