



PODER JUDICIAL MENDOZA
SUPREMA CORTE DE JUSTICIA

SECRETARÍA DE MODERNIZACIÓN

FUERO PENAL COLEGIADO

INFORME AUDIENCIAS

PROVINCIA DE MENDOZA

ENERO 2023

Periodo Evaluado: Desde el 01/01/2023 hasta el 31/01/2023

Alcance Territorial: Primera, Segunda, Tercera y Cuarta Circunscripción Judicial de la Provincia de Mendoza.

Fuente de datos: Sistema de Agenda de Audiencias Penales – Información actualizada al 10/02/2023.

Informe Elaborados por: Área de Auditoría- Secretaría de Modernización.

Contenido

1.	INTRODUCCIÓN	3
2.	ABREVIATURAS.....	3
3.	INFORMACIÓN GENERAL DE AUDIENCIAS DEL FUERO PENAL COLEGIADO	3
3.1.	VARIABLES ANALIZADAS	3
3.2.	SEGMENTACIÓN DE LOS DATOS	4
3.3.	CANTIDADES MENSUALES DE AUDIENCIAS	5
4.	INDICADORES DE AUDIENCIAS DEL FUERO PENAL COLEGIADO.....	7
4.1.	VARIABLES ANALIZADAS	7
5.	EVOLUCIÓN DIARIA DE LAS AUDIENCIAS DURANTE EL MES DE ENERO DE 2023.....	14
5.1.	VARIABLES ANALIZADAS	14
6.	ANÁLISIS DE AUDIENCIAS CON / SIN DETENIDOS DURANTE ENERO DE 2023.....	16
6.1.	JUZGADOS PENALES COLEGIADOS – AUDIENCIAS SIN DETENIDOS	17
6.2.	JUZGADOS PENALES COLEGIADOS – AUDIENCIAS CON DETENIDOS.....	18
6.3.	JUZGADOS PENALES COLEGIADOS - INDICADOR DE EFICACIA EN AUDIENCIAS.....	19
6.4.	TRIBUNALES PENALES COLEGIADOS – AUDIENCIAS SIN DETENIDOS	21
6.5.	TRIBUNALES PENALES COLEGIADOS – AUDIENCIAS CON DETENIDOS.....	22
6.6.	TRIBUNALES PENALES COLEGIADOS - INDICADOR DE EFICACIA EN AUDIENCIAS	23
7.	ANÁLISIS DE AUDIENCIAS SEGÚN EL HORARIO DE FIJACIÓN Y REALIZACIÓN –TURNO MATUTINO Y VESPERTINO	24
7.1.	JUZGADOS PENALES COLEGIADOS	24
7.2.	TRIBUNALES PENALES COLEGIADOS.....	26

1. INTRODUCCIÓN

Al haber dado cumplimiento al artículo 23 de la Ley 9040 en cuanto a la confección de informes conforme a la implementación de la presente Ley, a fin de dar continuidad al seguimiento de lo que acontece en función de la realización de audiencias en el Fuero Penal Colegiado y la política de datos abiertos se realiza el presente informe de carácter mensual.

Teniendo en cuenta que en la actualidad, el Fuero Penal Colegiado de la primera circunscripción judicial se encuentra cumpliendo funciones en el nuevo edificio del Polo Judicial Penal, el que cuenta con las herramientas informáticas que permiten la realización de un modelo mixto de audiencias (presenciales, semi-presenciales y remotas), todo ello en función de lograr aumentar la efectividad en la realización de las mismas, optimizando recursos (ej.: evitar traslados de detenidos cuando existe alguna razón de dificultad de traslado).

El informe mensual, tiene como objetivo brindar una herramienta de información elaborada en base a los datos registrados en la Agenda de Audiencias del Fuero Penal Colegiado de la Provincia de Mendoza diseñado por la Dirección de Informática del Poder Judicial.

2. ABREVIATURAS

1° Circ.	JPC 1	Juzgado Penal Colegiado N° 1 - Con sede en la Ciudad de Mendoza - 1° Circunscripción Judicial
	JPC 2	Juzgado Penal Colegiado N° 2 - Con sede en la Ciudad de Mendoza - 1° Circunscripción Judicial
2° Circ.	JPC SR	Juzgado Penal Colegiado N° 1 - Con sede en la Ciudad de San Rafael - 2° Circunscripción Judicial
	JPC GA	Juzgado Penal Colegiado N° 2 - Con sede en la Ciudad de General Alvear - 2° Circunscripción Judicial
	JPC M	Juzgado Penal Colegiado N° 3 - Con sede en la Ciudad de Malargüe - 2° Circunscripción Judicial
3° Circ.	JPC SM	Juzgado Penal Colegiado N° 1 - Con sede en la Ciudad de San Martín - 3° Circunscripción Judicial
4° Circ.	JPC T	Juzgado Penal Colegiado N° 1 - Con sede en la Ciudad de Tunuyán - 4° Circunscripción Judicial
1° Circ.	TPC 1	Tribunal Penal Colegiado N° 1 - Con sede en la Ciudad de Mendoza - 1° Circunscripción Judicial
	TPC 2	Tribunal Penal Colegiado N° 2 - Con sede en la Ciudad de Mendoza - 1° Circunscripción Judicial
2° Circ.	TPC SR	Tribunal Penal Colegiado N° 1 - Con sede en la Ciudad de San Rafael - 2° Circunscripción Judicial
3° Circ.	TPC SM	Tribunal Penal Colegiado N° 1 - Con sede en la Ciudad de San Martín - 3° Circunscripción Judicial
1° Circ.	TPM	Tribunal Penal de Menores N° 1 - Con sede en la Ciudad de Mendoza - 1° Circunscripción Judicial
2° Circ.	TPM SR	Tribunal Penal de Menores N° 1 - Con sede en la Ciudad de San Rafael - 2° Circunscripción Judicial

3. INFORMACIÓN GENERAL DE AUDIENCIAS DEL FUERO PENAL COLEGIADO

3.1. VARIABLES ANALIZADAS

- **Audiencias Fijadas para el periodo:** Indica la cantidad de audiencias que cada organismo planificó realizar en el periodo evaluado y registró consecuentemente en el Sistema de Agenda de Audiencias.
- **Audiencias Realizadas:** Indica la cantidad de audiencias que se concretaron de acuerdo a la planificación realizada por el organismo.
- **Audiencias No realizadas:** Indica la cantidad de audiencias que no se llevaron a cabo por errores procedimentales y/o problemas evitables, cuya responsabilidad puede adjudicarse a uno o más intervinientes en el proceso judicial que se está desarrollando.

- **Audiencias dejadas Sin Efecto:** Indica la cantidad de audiencias que no se llevaron a cabo debido a problemas de fuerza mayor como también por situaciones procesales desconocidas al momento de la planificación de las audiencias. En estos casos, en la audiencia no existe “responsabilidad” atribuible a alguna parte por este estado, ya que la audiencia no podría realizarse el día fijado por los motivos que se explicitan como resultado específico.
- **Audiencias con resultado pendiente de carga:** Indica la cantidad de audiencias que, habiéndose cumplido el plazo para la registración, el organismo responsable de la audiencia no ha realizado la registración del resultado correspondiente.

3.2. SEGMENTACIÓN DE LOS DATOS

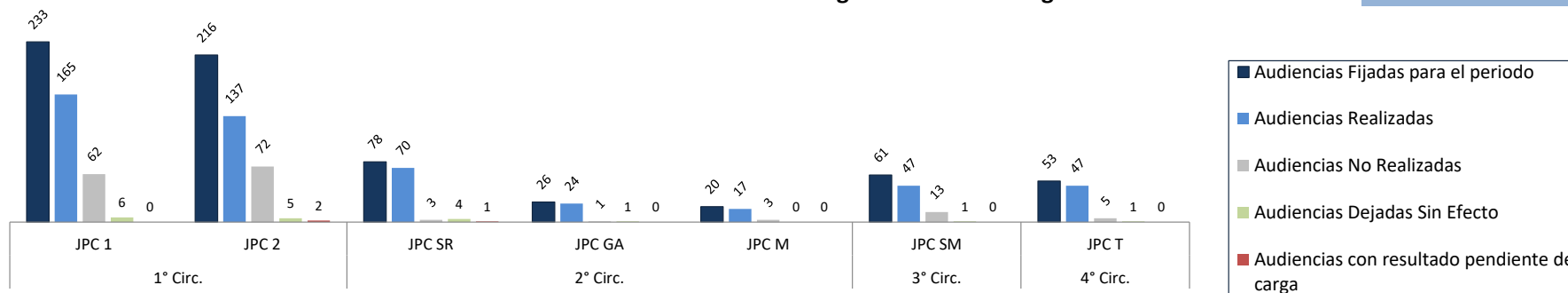
- **Por organismo:** Se muestran cantidades totales de audiencias en cada organismo del Fuero Penal de la Provincia de Mendoza.
- **Por instancia:** Se agrupan los organismos conforme pertenecen a Juzgados Penales Colegiados o Tribunales Penales Colegiados.
- **Por unidad de tiempo:** Los datos corresponden a la totalidad de registraciones realizadas en el lapso de un mes.

3.3. CANTIDADES MENSUALES DE AUDIENCIAS

AUDIENCIAS COMPRENDIDAS EN EL MES DE ENERO DE 2023						
DATOS REGISTRADOS						
Circunscripción	Organismo	Audiencias Fijadas para el periodo	Audiencias Realizadas	Audiencias No Realizadas	Audiencias Dejadas Sin Efecto	Audiencias con resultado pendiente de carga
1° Circ.	JPC 1	233	165	62	6	0
	JPC 2	216	137	72	5	2
2° Circ.	JPC SR	78	70	3	4	1
	JPC GA	26	24	1	1	0
	JPC M	20	17	3	0	0
3° Circ.	JPC SM	61	47	13	1	0
4° Circ.	JPC T	53	47	5	1	0
Total JPC		687	507	159	18	3
1° Circ.	TPC 1	10	8	2	0	0
	TPC 2	17	11	2	4	0
2° Circ.	TPC SR	3	3	0	0	0
3° Circ.	TPC SM	10	8	0	2	0
Total TPC		40	30	4	6	0
1° Circ.	TPM	1	1	0	0	0
2° Circ.	TPM SR	1	1	0	0	0
Total TPM		2	2	0	0	0
Total		729	539	163	24	3

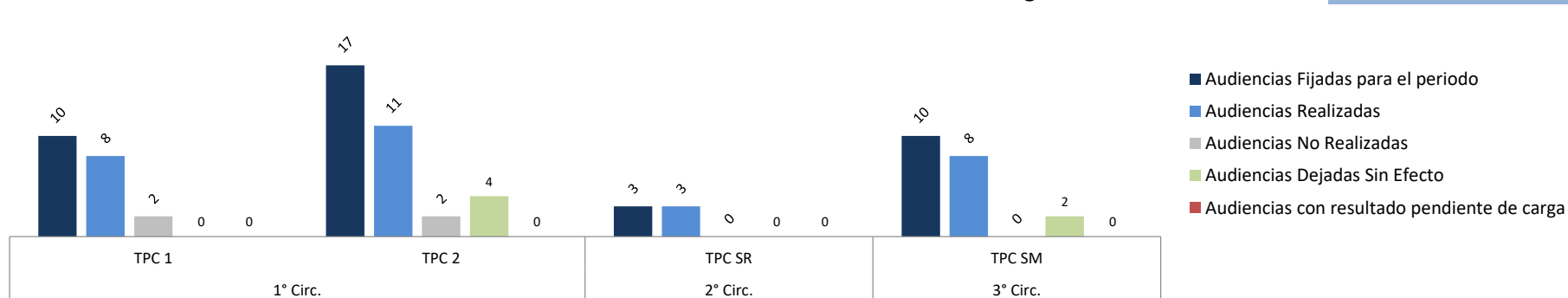
Cantidades de Audiencias en Juzgados Penales Colegiados

ENERO 2023



Cantidades de Audiencias en Tribunales Penales Colegiados

ENERO 2023



4. INDICADORES DE AUDIENCIAS DEL FUERO PENAL COLEGIADO

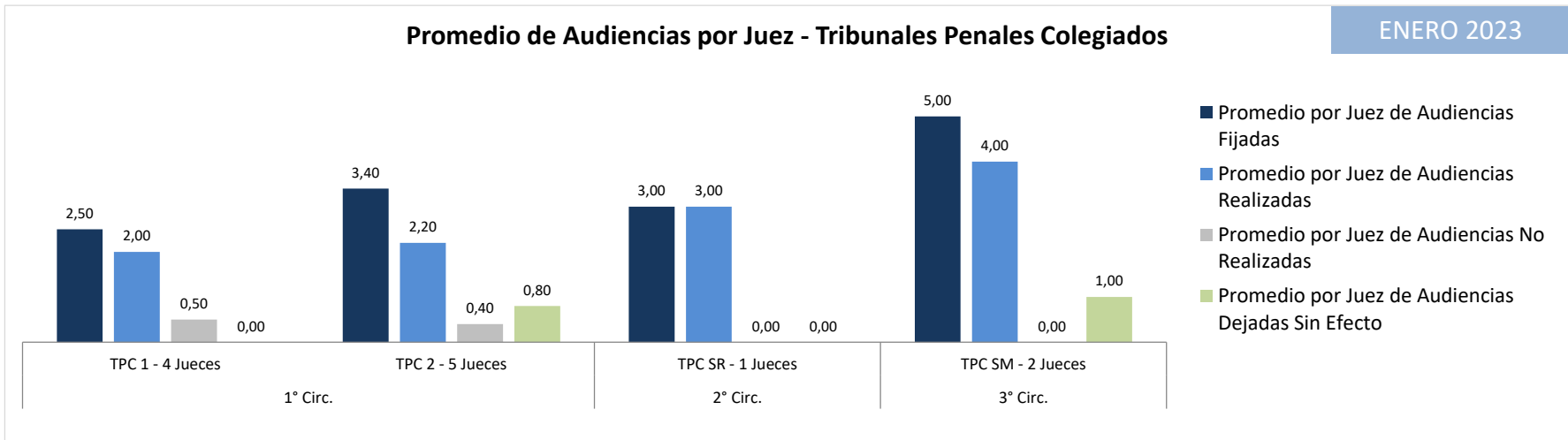
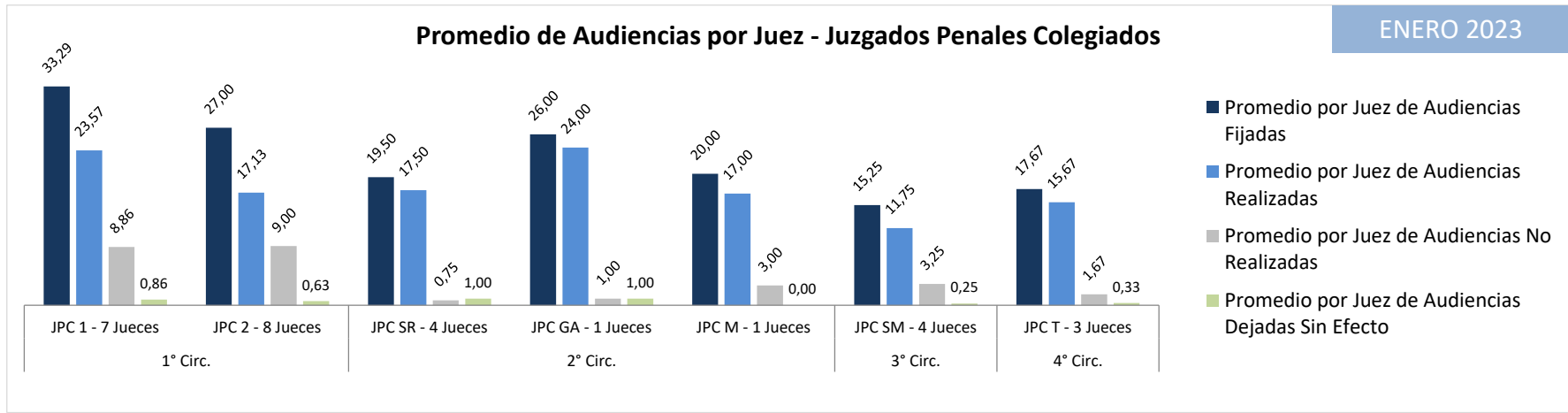
4.1. VARIABLES ANALIZADAS

- **Promedio por Juez de Audiencias:** El indicador toma la cantidad de audiencias (fijadas, fijadas netas, realizadas, no realizadas, sin efecto) de cada organismo y lo divide por la cantidad de jueces que intervienen en el mencionado organismo en el mes bajo análisis.
- **Tasa de Fijación % (Audiencias Fijadas en el Organismo / Total Fijadas en la instancia):** El indicador muestra qué porcentaje de audiencias se fijan en un organismo en proporción del total de audiencias que se fijan en la misma instancia, ya sea Juzgado o Tribunal.
- **Tasa de Celebración - % (Realizadas / Fijadas en el organismo):** Indica qué porcentaje del total de audiencias fijadas en el organismo se realizaron conforme a lo planificado en la registración.
- **Tasa de Fracaso - % (No realizadas / Fijadas en el organismo):** Indica el porcentaje de audiencias que no se llevaron a cabo en relación al total de audiencias fijadas en el organismo.
- **Tasa de Audiencias Sin Efecto - % (Sin efecto / Fijadas en el organismo):** Indica el porcentaje de audiencias que se dejaron sin efecto como proporción del total de audiencias fijadas en el organismo.
- **Eficacia - Relación (Realizadas / No Realizadas):** Esta relación, definida como un cociente entre las cantidades de audiencias realizadas y las cantidades de audiencias no realizadas, arroja un número que permite estimar la eficacia del organismo en la realización de audiencias. Es un número que brinda al organismo información sobre si su desempeño mejora (el indicador crece con el paso del tiempo) o empeora (el indicador decrece a medida que los meses transcurren). El número que arroja muestra intuitivamente cuántas audiencias se realizan por cada audiencia que fracasa. Tiene como ventaja que en su cálculo no se incorpora la cantidad de audiencias fijadas por el organismo, valor que es muy diferente entre los organismos de la misma instancia. Es valioso en tanto se analice su evolución a lo largo del tiempo, permitiendo detectar si la eficacia de la realización de audiencias mejora o no.

PROMEDIO DE AUDIENCIAS POR JUEZ EN CADA ORGANISMO - PROMEDIO MENSUAL DE ENERO 2023

Circunscripción	Organismo / Cantidad de Jueces	Promedio por Juez de Audiencias Fijadas	Promedio por Juez de Audiencias Realizadas	Promedio por Juez de Audiencias No Realizadas	Promedio por Juez de Audiencias Dejadadas Sin Efecto
1° Circ.	JPC 1 - 7 Jueces	33,29	23,57	8,86	0,86
	JPC 2 - 8 Jueces	27,00	17,13	9,00	0,63
2° Circ.	JPC SR - 4 Jueces	19,50	17,50	0,75	1,00
	JPC GA - 1 Jueces	26,00	24,00	1,00	1,00
	JPC M - 1 Jueces	20,00	17,00	3,00	0,00
3° Circ.	JPC SM - 4 Jueces	15,25	11,75	3,25	0,25
4° Circ.	JPC T - 3 Jueces	17,67	15,67	1,67	0,33
Promedio por Juez - JPC		24,54	18,11	5,68	0,64
1° Circ.	TPC 1 - 4 Jueces	2,50	2,00	0,50	0,00
	TPC 2 - 5 Jueces	3,40	2,20	0,40	0,80
2° Circ.	TPC SR - 1 Jueces	3,00	3,00	0,00	0,00
3° Circ.	TPC SM - 2 Jueces	5,00	4,00	0,00	1,00
Promedio por Juez - TPC		3,33	2,50	0,33	0,50

Cuadro 2

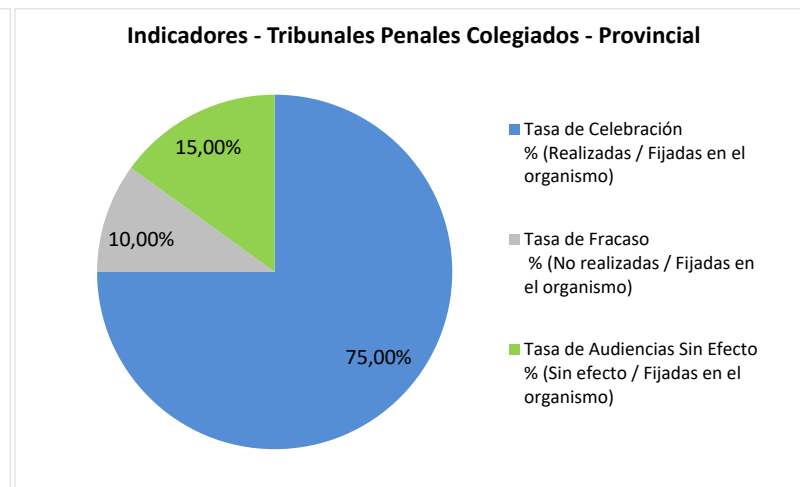
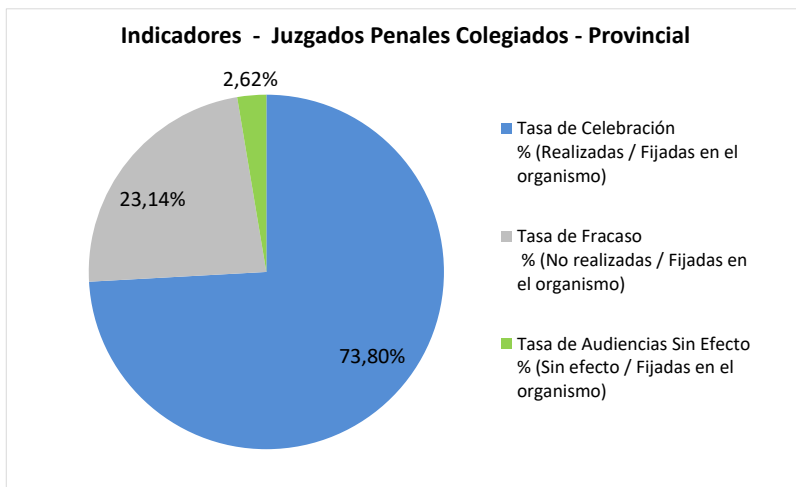
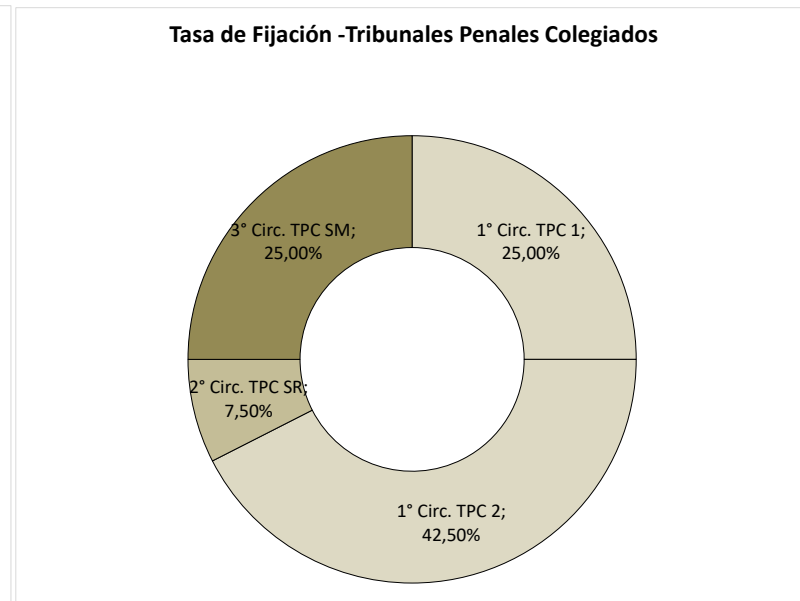
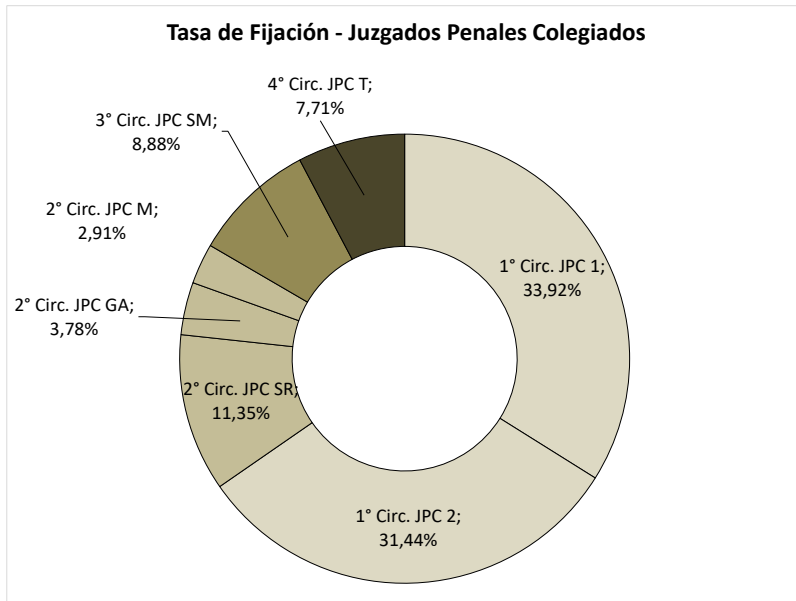


AUDIENCIAS COMPRENDIDAS EN EL MES DE ENERO 2023

INDICADORES

Circunscripción	Organismo	Tasa de Fijación % (Fijadas en el organismo / Total Fijadas en la instancia)	Tasa de Celebración % (Realizadas / Fijadas en el organismo)	Tasa de Fracaso % (No realizadas / Fijadas en el organismo)	Tasa de Audiencias Sin Efecto % (Sin efecto / Fijadas en el organismo)	Eficacia (Realizadas / No Realizadas)
1° Circ.	JPC 1	33,92%	70,82%	26,61%	2,58%	2,66
	JPC 2	31,44%	63,43%	33,33%	2,31%	1,90
2° Circ.	JPC SR	11,35%	89,74%	3,85%	5,13%	23,33
	JPC GA	3,78%	92,31%	3,85%	3,85%	24,00
	JPC M	2,91%	85,00%	15,00%	0,00%	5,67
3° Circ.	JPC SM	8,88%	77,05%	21,31%	1,64%	3,62
4° Circ.	JPC T	7,71%	88,68%	9,43%	1,89%	9,40
Total JPC		100,00%	73,80%	23,14%	2,62%	3,19
1° Circ.	TPC 1	25,00%	80,00%	20,00%	0,00%	4,00
	TPC 2	42,50%	64,71%	11,76%	23,53%	5,50
2° Circ.	TPC SR	7,50%	100,00%	0,00%	0,00%	3,00
3° Circ.	TPC SM	25,00%	80,00%	0,00%	20,00%	8,00
Total TPC		100,00%	75,00%	10,00%	15,00%	7,50
1° Circ.	TPM	50,00%	100,00%	0,00%	0,00%	1,00
2° Circ.	TPM SR	50,00%	100,00%	0,00%	0,00%	1,00
Total TPM		100,00%	100,00%	0,00%	0,00%	2,00

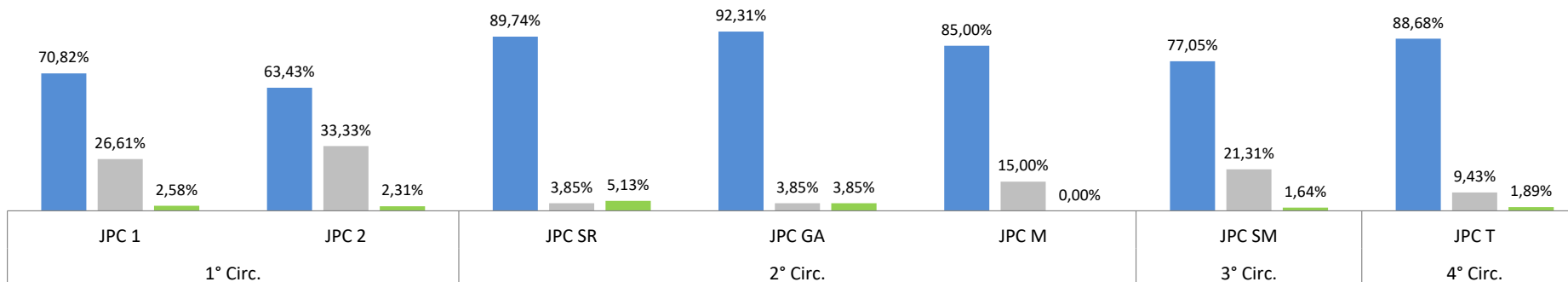
Cuadro 3



ENERO 2023

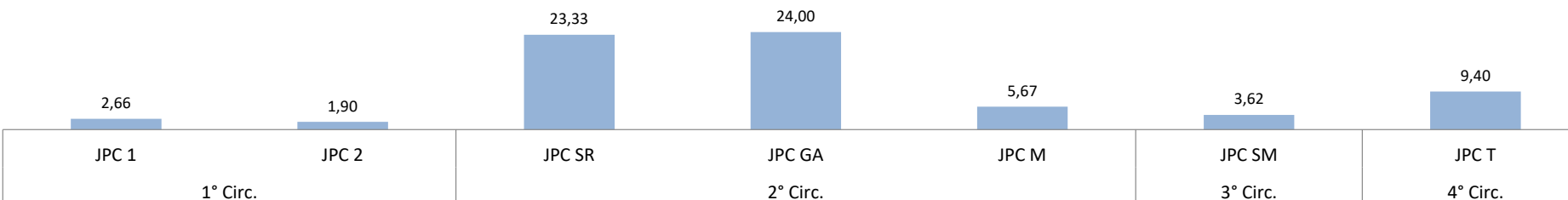
Indicadores porcentuales Juzgados Penales Colegiados

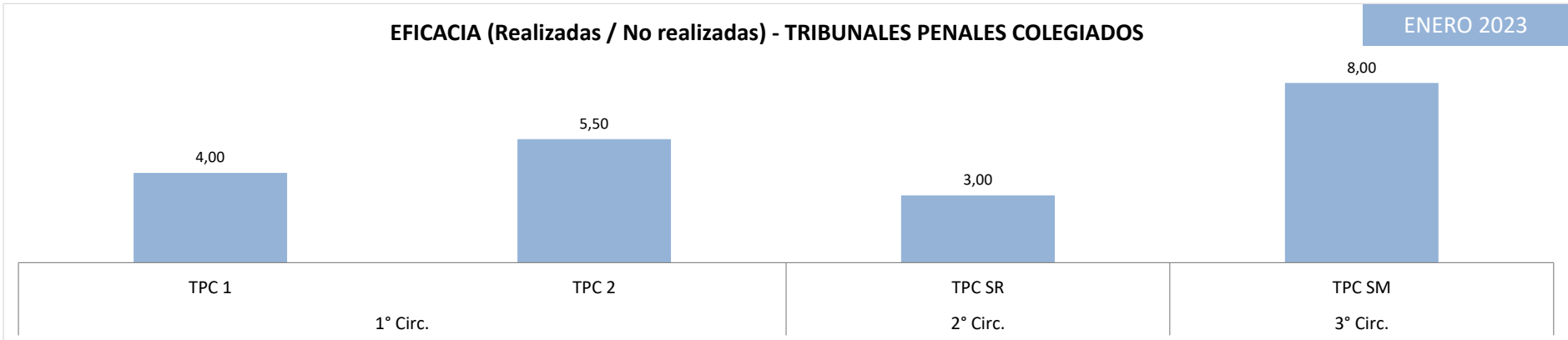
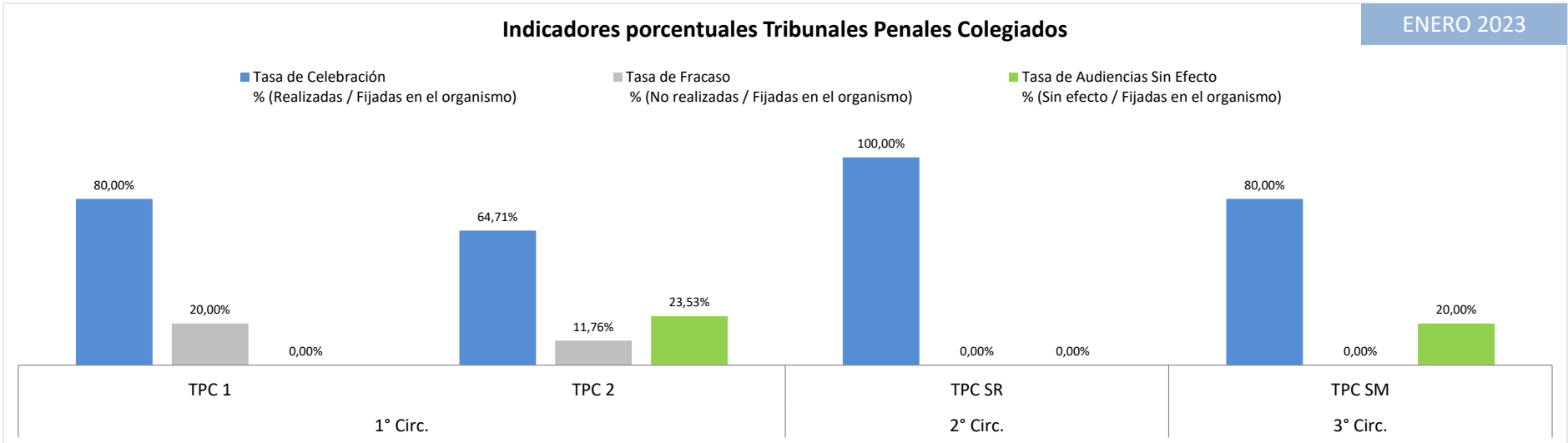
■ Tasa de Celebración
 % (Realizadas / Fijadas en el organismo)
 ■ Tasa de Fracaso
 % (No realizadas / Fijadas en el organismo)
 ■ Tasa de Audiencias Sin Efecto
 % (Sin efecto / Fijadas en el organismo)



ENERO 2023

EFICACIA (Realizadas / No realizadas) - JUZGADOS PENALES COLEGIADOS





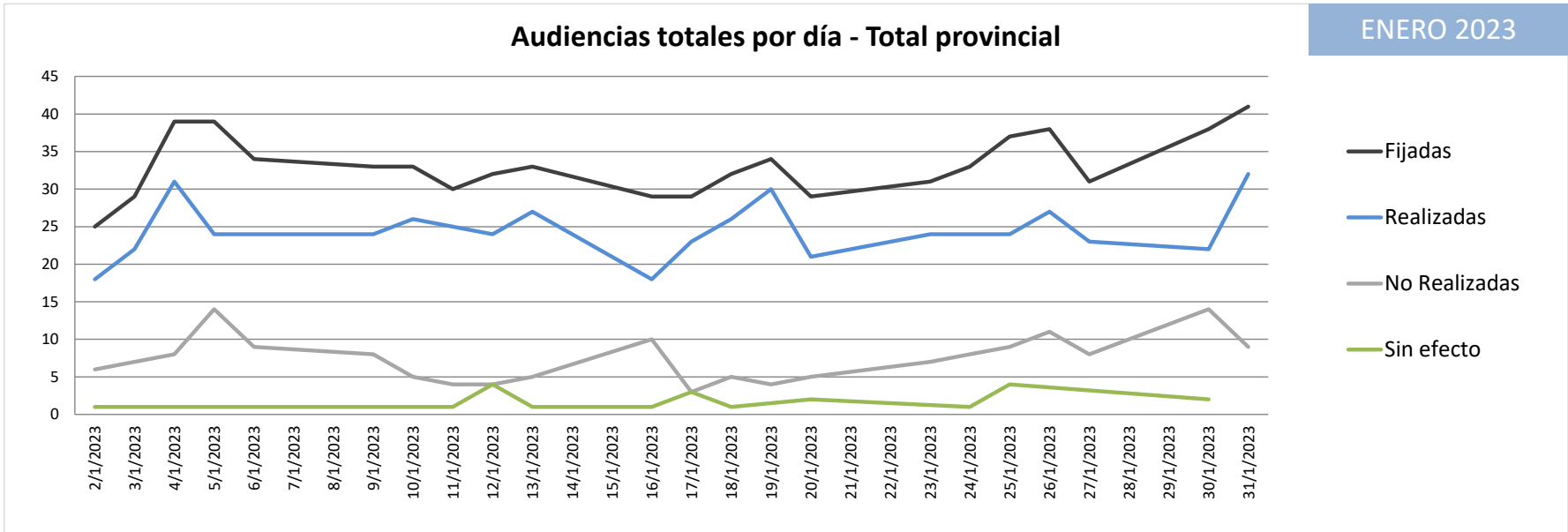
5. EVOLUCIÓN DIARIA DE LAS AUDIENCIAS DURANTE EL MES DE ENERO DE 2023

5.1. VARIABLES ANALIZADAS

Se presentan cantidades de audiencias totales en el Fuero Penal Colegiado de toda la Provincia de Mendoza. El objetivo es mostrar la evolución temporal de las audiencias a lo largo del mes.

AUDIENCIAS TOTALES POR DÍA - TOTAL PROVINCIAL ENERO 2023					
Fecha	Fijadas	Realizadas	No Realizadas	Sin efecto	Audiencias con resultado pendiente de carga
2/1/2023	25	18	6	1	
3/1/2023	29	22	7		
4/1/2023	39	31	8		
5/1/2023	39	24	14	1	
6/1/2023	34	24	9	1	
9/1/2023	33	24	8	1	
10/1/2023	33	26	5		2
11/1/2023	30	25	4	1	
12/1/2023	32	24	4	4	
13/1/2023	33	27	5	1	
16/1/2023	29	18	10	1	
17/1/2023	29	23	3	3	
18/1/2023	32	26	5	1	
19/1/2023	34	30	4		
20/1/2023	29	21	5	2	1
23/1/2023	31	24	7		
24/1/2023	33	24	8	1	
25/1/2023	37	24	9	4	
26/1/2023	38	27	11		
27/1/2023	31	23	8		
30/1/2023	38	22	14	2	
31/1/2023	41	32	9		
Total	729	539	163	24	3

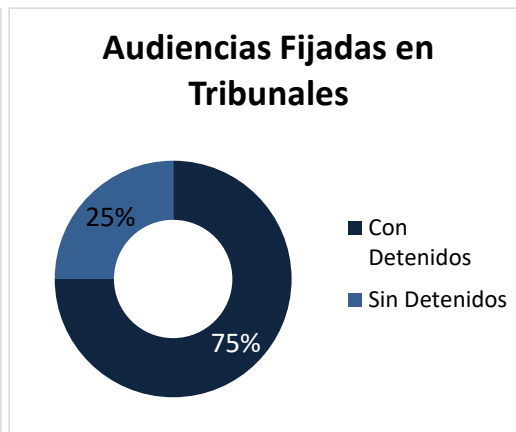
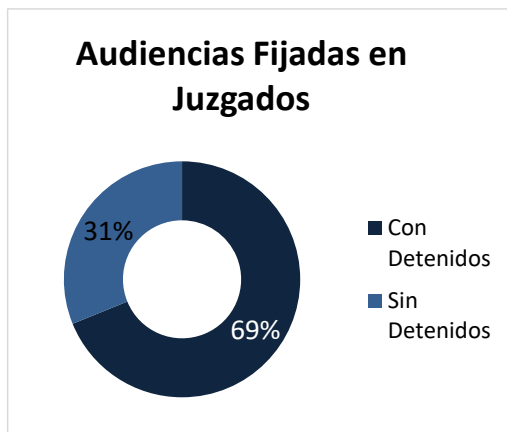
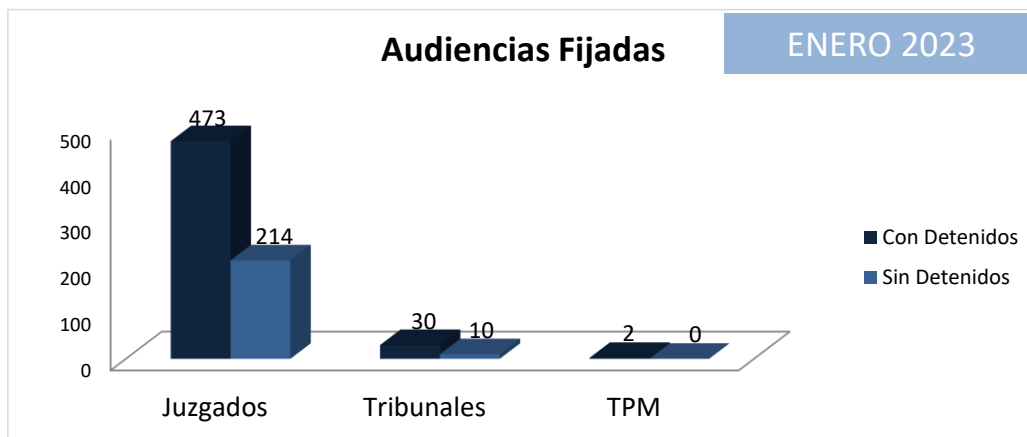
Cuadro 4



6. ANÁLISIS DE AUDIENCIAS CON / SIN DETENIDOS DURANTE ENERO DE 2023

Tipo de audiencias Fijadas	Juzgados	Tribunales	TPM
Con Detenidos	473	30	2
Sin Detenidos	214	10	0
Total Audiencias	687	40	2

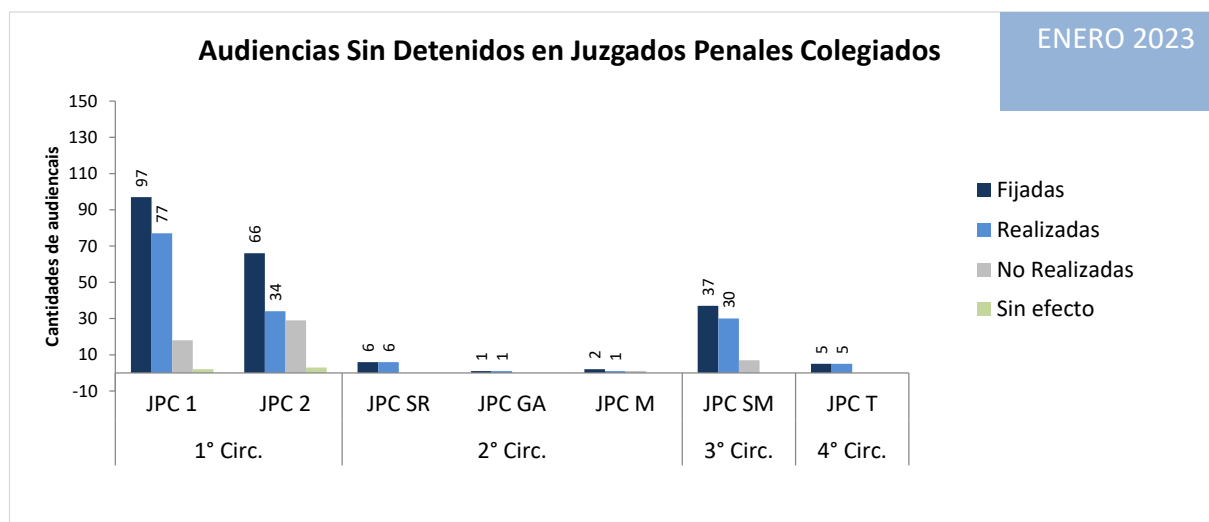
Cuadro 5



6.1. JUZGADOS PENALES COLEGIADOS – AUDIENCIAS SIN DETENIDOS

Audiencias SIN DETENIDOS - JUZGADOS PENALES COLEGIADOS						
Circunscripción	Organismo	Fijadas	Realizadas	No Realizadas	Sin efecto	Eficacia
1° Circ.	JPC 1	97	77	18	2	4,28
	JPC 2	66	34	29	3	1,17
2° Circ.	JPC SR	6	6	0	0	6,00
	JPC GA	1	1	0	0	1,00
	JPC M	2	1	1	0	1,00
3° Circ.	JPC SM	37	30	7	0	4,29
4° Circ.	JPC T	5	5	0	0	5,00
Total		214	154	55	5	2,8

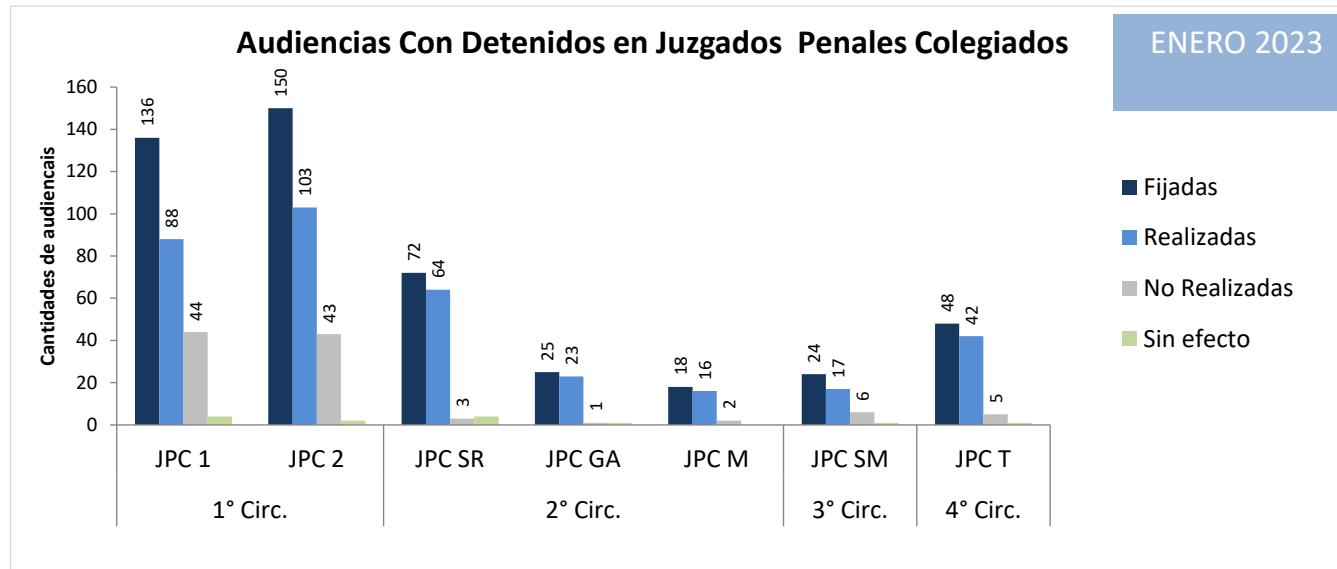
Cuadro 6



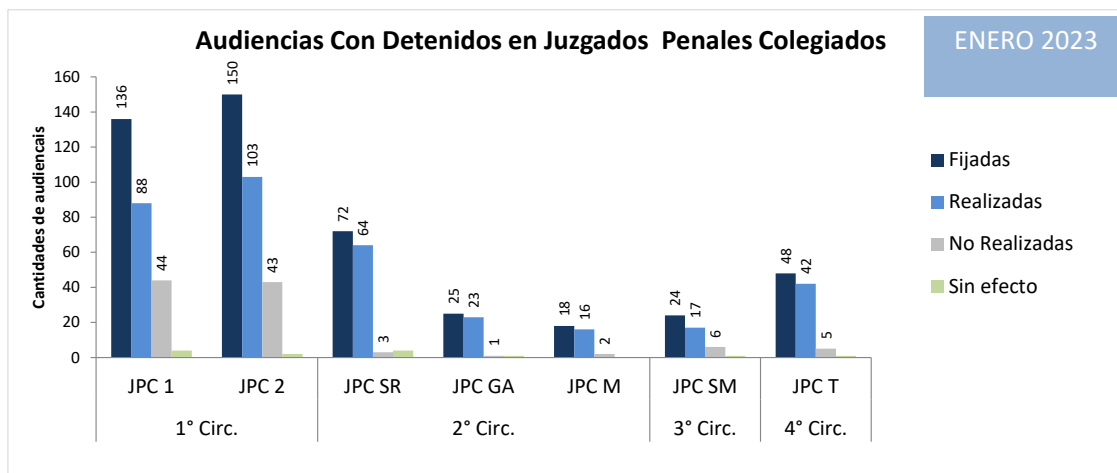
6.2. JUZGADOS PENALES COLEGIADOS – AUDIENCIAS CON DETENIDOS

Audiencias CON DETENIDOS - JUZGADOS PENALES COLEGIADOS						
Circunscripción	Organismo	Fijadas	Realizadas	No Realizadas	Sin efecto	Eficacia
1° Circ.	JPC 1	136	88	44	4	2,00
	JPC 2	150	103	43	2	2,40
2° Circ.	JPC SR	72	64	3	4	21,33
	JPC GA	25	23	1	1	23,00
	JPC M	18	16	2	0	8,00
3° Circ.	JPC SM	24	17	6	1	2,83
4° Circ.	JPC T	48	42	5	1	8,40
Total		473	353	104	13	3,4

Cuadro 7



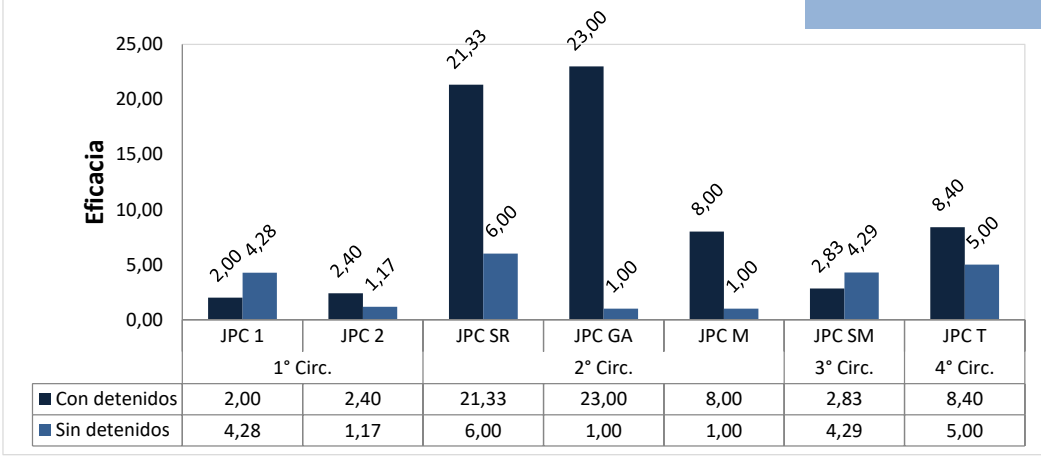
6.3. JUZGADOS PENALES COLEGIADOS - INDICADOR DE EFICACIA EN AUDIENCIAS



Eficacia en Juzgados Penales Colegiados			
Circunscripción	Organismo	Sin detenidos	Con detenidos
1° Circ.	JPC 1	4,28	2,00
	JPC 2	1,17	2,40
2° Circ.	JPC SR	6,00	21,33
	JPC GA	1,00	23,00
	JPC M	1,00	8,00
3° Circ.	JPC SM	4,29	2,83
4° Circ.	JPC T	5,00	8,40
Cuadro 8			

Eficacia (Realizadas / No Realizadas) - Juzgados Penales Colegiados

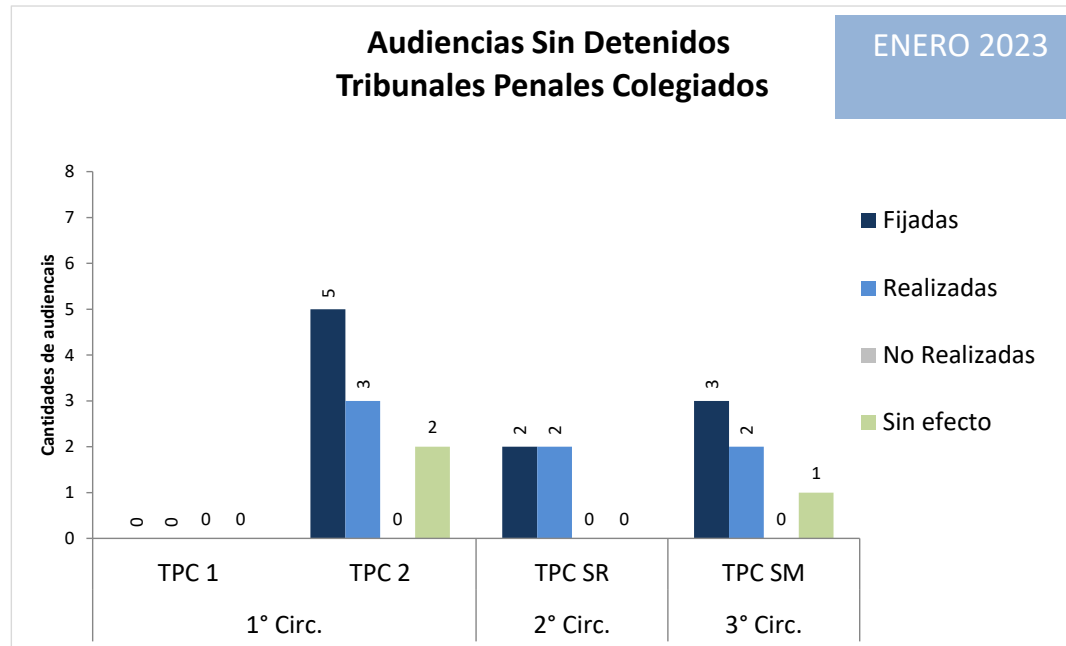
ENERO 2023



6.4. TRIBUNALES PENALES COLEGIADOS – AUDIENCIAS SIN DETENIDOS

Audiencias SIN DETENIDOS - TRIBUNALES PENALES COLEGIADOS						
Circunscripción	Organismo	Fijadas	Realizadas	No Realizadas	Sin efecto	Eficacia
1° Circ.	TPC 1	0	0	0	0	0,00
	TPC 2	5	3	0	2	3,00
2° Circ.	TPC SR	2	2	0	0	2,00
3° Circ.	TPC SM	3	2	0	1	2,00
Total		10	7	0	3	7,00

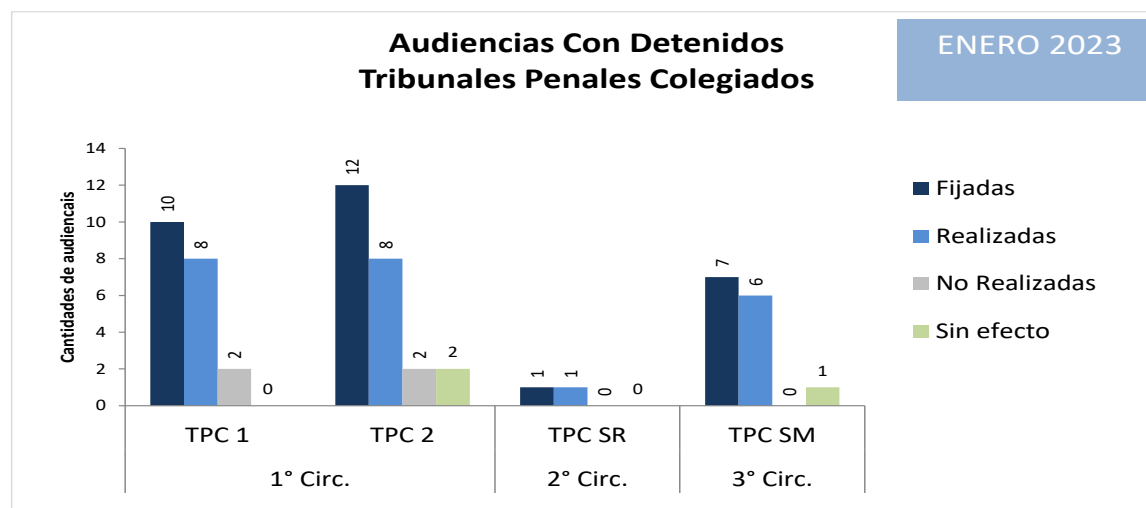
Cuadro 9



6.5. TRIBUNALES PENALES COLEGIADOS – AUDIENCIAS CON DETENIDOS

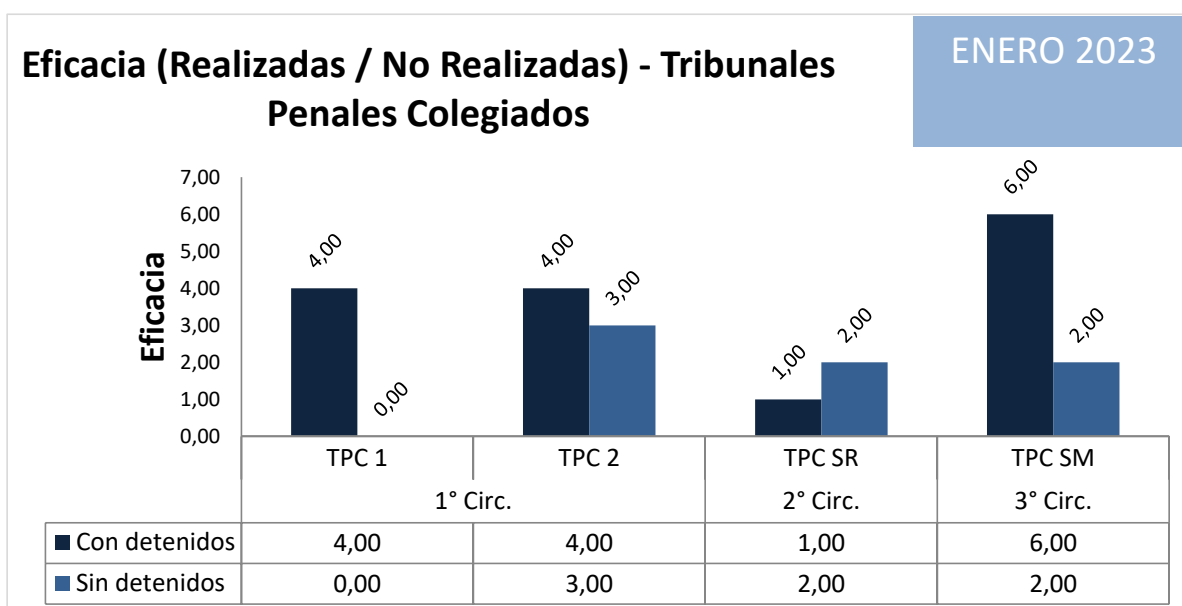
Audiencias CON DETENIDOS - TRIBUNALES PENALES COLEGIADOS						
Circunscripción	Organismo	Fijadas	Realizadas	No Realizadas	Sin efecto	Eficacia
1° Circ.	TPC 1	10	8	2	0	4,00
	TPC 2	12	8	2	2	4,00
2° Circ.	TPC SR	1	1	0	0	1,00
3° Circ.	TPC SM	7	6	0	1	6,00
Total		30	23	4	3	5,75

Cuadro 10



6.6. TRIBUNALES PENALES COLEGIADOS - INDICADOR DE EFICACIA EN AUDIENCIAS

Eficacia en Tribunales Penales Colegiados			
Circunscripción	Organismo	Sin detenidos	Con detenidos
1° Circ.	TPC 1	0,00	4,00
	TPC 2	3,00	4,00
2° Circ.	TPC SR	2,00	1,00
3° Circ.	TPC SM	2,00	6,00
Cuadro 11			



7. ANÁLISIS DE AUDIENCIAS SEGÚN EL HORARIO DE FIJACIÓN Y REALIZACIÓN –TURNO MATUTINO Y VESPERTINO

7.1. JUZGADOS PENALES COLEGIADOS

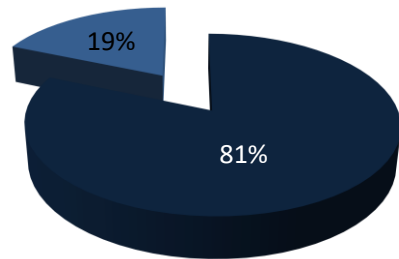
Se agrega una nueva segmentación de los datos de las audiencias, esta vez conforme al horario de fijación de las audiencias como también el horario de realización efectiva.

Cantidad de audiencias por Turno (Mat/Ves) en Juzgados Penales					
Circunscripción	Organismo	Audiencias Fijadas		Audiencias Realizadas	
		Matutinas	Vespertinas	Matutinas	Vespertinas
1° Circ.	JPC 1	232	1	164	1
	JPC 2	216	0	137	0
2° Circ.	JPC SR	78	0	70	0
	JPC GA	26	0	24	0
	JPC M	20	0	17	0
3° Circ.	JPC SM	61	0	47	0
4° Circ.	JPC T	53	0	47	0
Total		686	1	506	1

Cuadro 12

Audiencias fijadas en Juzgados

■ MATUTINO ■ VESPERTINO



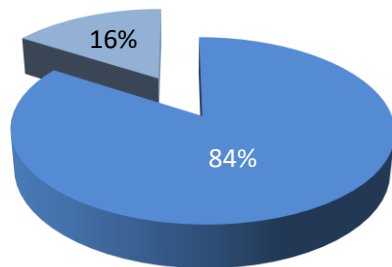
Proporción de audiencias fijadas por turno en Juzgados Penales Colegiados

■ Audiencias Fijadas Matutinas ■ Audiencias Fijadas Vespertinas



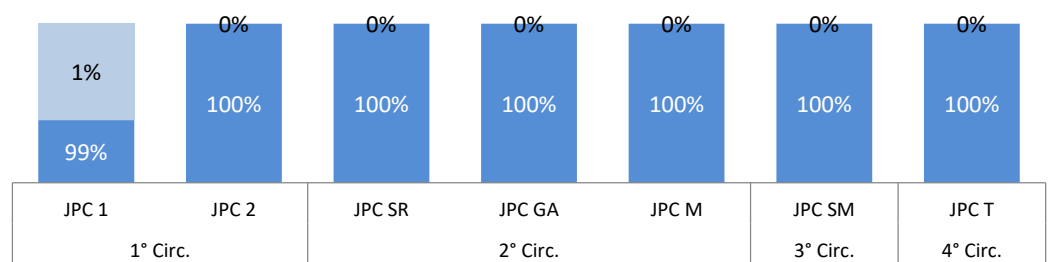
Audiencias realizadas en Juzgados

■ MATUTINO ■ VESPERTINO



Proporción de audiencias realizadas por turno en Juzgados Penales Colegiados

■ Audiencias Realizadas Matutinas ■ Audiencias Realizadas Vespertinas

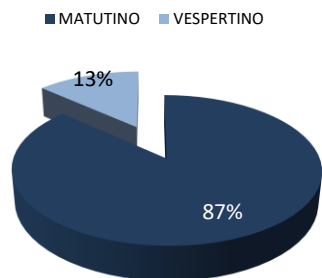


7.2. TRIBUNALES PENALES COLEGIADOS

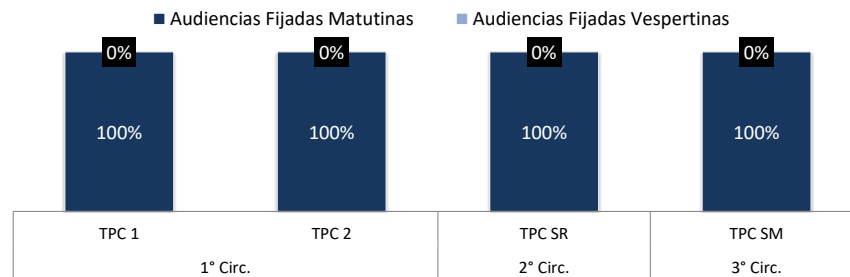
Cantidad de Audiencias por Turno (Mat/Ves) en Tribunales Penales Colegiados					
Circunscripción	Organismo	Audiencias Fijadas		Audiencias Realizadas	
		Matutinas	Vespertinas	Matutinas	Vespertinas
1° Circ.	TPC 1	10	0	8	0
	TPC 2	17	0	11	0
2° Circ.	TPC SR	3	0	3	0
3° Circ.	TPC SM	10	0	8	0
Total		40	0	30	0

Cuadro 13

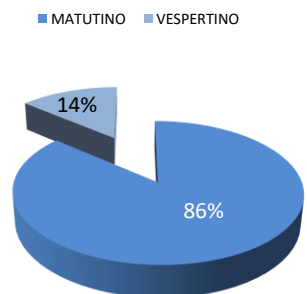
Audiencias Fijadas en Tribunal



Proporción de audiencias fijadas por turno en Tribunales Penales Colegiados



Audiencias Realizadas en Tribunal



Proporción de audiencias realizadas por turno en Tribunales Penales Colegiados

