



**PODER JUDICIAL MENDOZA**  
**SUPREMA CORTE DE JUSTICIA**  

---

**SECRETARÍA DE MODERNIZACIÓN**

**FUERO PENAL COLEGIADO**

**INFORME AUDIENCIAS**

**PROVINCIA DE MENDOZA**

**JULIO 2023**

**Periodo Evaluado:** Desde el 01/07/2023 hasta el 31/07/2023

**Alcance Territorial:** Primera, Segunda, Tercera y Cuarta Circunscripción Judicial de la Provincia de Mendoza.

**Fuente de datos:** Sistema de Agenda de Audiencias Penales – Información actualizada al 05/09/2023.

**Informe Elaborado por:** Área de Auditoría- Secretaría de Modernización.

## Contenido

1.	INTRODUCCIÓN .....	3
2.	ABREVIATURAS.....	3
3.	INFORMACIÓN GENERAL DE AUDIENCIAS DEL FUERO PENAL COLEGIADO .....	3
3.1.	VARIABLES ANALIZADAS .....	3
3.2.	SEGMENTACIÓN DE LOS DATOS .....	4
3.3.	CANTIDADES MENSUALES DE AUDIENCIAS .....	5
4.	INDICADORES DE AUDIENCIAS DEL FUERO PENAL COLEGIADO.....	7
4.1.	VARIABLES ANALIZADAS .....	7
4.2.	MOTIVOS DE FRACASO DE AUDIENCIAS – PROVINCIAL - PARETO .....	11
5.	EVOLUCIÓN DIARIA DE LAS AUDIENCIAS DURANTE EL MES DE JULIO DE 2023.....	17
5.1.	VARIABLES ANALIZADAS .....	17
6.	ANÁLISIS DE AUDIENCIAS CON / SIN DETENIDOS DURANTE JULIO DE 2023 .....	19
6.1.	JUZGADOS PENALES COLEGIADOS – AUDIENCIAS SIN DETENIDOS .....	20
6.2.	JUZGADOS PENALES COLEGIADOS – AUDIENCIAS CON DETENIDOS.....	21
6.3.	JUZGADOS PENALES COLEGIADOS - INDICADOR DE EFICACIA EN AUDIENCIAS.....	22
6.4.	TRIBUNALES PENALES COLEGIADOS – AUDIENCIAS SIN DETENIDOS .....	23
6.5.	TRIBUNALES PENALES COLEGIADOS – AUDIENCIAS CON DETENIDOS.....	23
6.6.	TRIBUNALES PENALES COLEGIADOS - INDICADOR DE EFICACIA EN AUDIENCIAS .....	25
7.	ANÁLISIS DE AUDIENCIAS SEGÚN EL HORARIO DE FIJACIÓN Y REALIZACIÓN –TURNO MATUTINO Y VESPERTINO .....	26
7.1.	JUZGADOS PENALES COLEGIADOS .....	26
7.2.	TRIBUNALES PENALES COLEGIADOS.....	28

## 1. INTRODUCCIÓN

Al haber dado cumplimiento al artículo 23 de la Ley 9040 en cuanto a la confección de informes conforme a la implementación de la presente Ley, a fin de dar continuidad al seguimiento de lo que acontece en función de la realización de audiencias en el Fuero Penal Colegiado y la política de datos abiertos se realiza el presente informe de carácter mensual.

Teniendo en cuenta que en la actualidad, el Fuero Penal Colegiado de la primera circunscripción judicial se encuentra cumpliendo funciones en el nuevo edificio del Polo Judicial Penal, el que cuenta con las herramientas informáticas que permiten la realización de un modelo mixto de audiencias (presenciales, semi-presenciales y remotas), todo ello en función de lograr aumentar la efectividad en la realización de las mismas, optimizando recursos (ej.: evitar traslados de detenidos cuando existe alguna razón de dificultad de traslado).

En el presente se agrega un nuevo dato estadístico “Motivos de Fracaso de Audiencias”, lo que permitirá una más clara lectura de los datos.

El informe mensual, tiene como objetivo brindar una herramienta de información elaborada en base a los datos registrados en la Agenda de Audiencias del Fuero Penal Colegiado de la Provincia de Mendoza diseñado por la Dirección de Informática del Poder Judicial.

Es importante aclarar que el presente informe difiere de los informes precedentes debido al cumplimiento de la Feria Judicial de Julio 2023 que se extendió durante 10 días hábiles -periodo del 10 al 21 de Julio de 2023- marcando una baja en las cantidades de audiencias fijadas y afectando el valor de los demás indicadores relacionados a esta variable.

## 2. ABREVIATURAS

1° Circ.	JPC 1	Juzgado Penal Colegiado N° 1 - Con sede en la Ciudad de Mendoza - 1° Circunscripción Judicial
	JPC 2	Juzgado Penal Colegiado N° 2 - Con sede en la Ciudad de Mendoza - 1° Circunscripción Judicial
2° Circ.	JPC SR	Juzgado Penal Colegiado N° 1 - Con sede en la Ciudad de San Rafael - 2° Circunscripción Judicial
	JPC GA	Juzgado Penal Colegiado N° 2 - Con sede en la Ciudad de General Alvear - 2° Circunscripción Judicial
	JPC M	Juzgado Penal Colegiado N° 3 - Con sede en la Ciudad de Malargüe - 2° Circunscripción Judicial
3° Circ.	JPC SM	Juzgado Penal Colegiado N° 1 - Con sede en la Ciudad de San Martín - 3° Circunscripción Judicial
4° Circ.	JPC T	Juzgado Penal Colegiado N° 1 - Con sede en la Ciudad de Tunuyán - 4° Circunscripción Judicial
1° Circ.	TPC 1	Tribunal Penal Colegiado N° 1 - Con sede en la Ciudad de Mendoza - 1° Circunscripción Judicial
	TPC 2	Tribunal Penal Colegiado N° 2 - Con sede en la Ciudad de Mendoza - 1° Circunscripción Judicial
2° Circ.	TPC SR	Tribunal Penal Colegiado N° 1 - Con sede en la Ciudad de San Rafael - 2° Circunscripción Judicial
3° Circ.	TPC SM	Tribunal Penal Colegiado N° 1 - Con sede en la Ciudad de San Martín - 3° Circunscripción Judicial
1° Circ.	TPM	Tribunal Penal de Menores N° 1 - Con sede en la Ciudad de Mendoza - 1° Circunscripción Judicial
2° Circ.	TPM SR	Tribunal Penal de Menores N° 1 - Con sede en la Ciudad de San Rafael - 2° Circunscripción Judicial

## 3. INFORMACIÓN GENERAL DE AUDIENCIAS DEL FUERO PENAL COLEGIADO

### 3.1. VARIABLES ANALIZADAS

- **Audiencias Fijadas para el periodo:** Indica la cantidad de audiencias que cada organismo planificó realizar en el periodo evaluado y registró consecuentemente en el Sistema de Agenda de Audiencias.

- **Audiencias Realizadas:** Indica la cantidad de audiencias que se concretaron de acuerdo a la planificación realizada por el organismo.
- **Audiencias No realizadas:** Indica la cantidad de audiencias que no se llevaron a cabo por errores procedimentales y/o problemas evitables, cuya responsabilidad puede adjudicarse a uno o más intervinientes en el proceso judicial que se está desarrollando.
- **Audiencias dejadas Sin Efecto:** Indica la cantidad de audiencias que no se llevaron a cabo debido a problemas de fuerza mayor como también por situaciones procesales desconocidas al momento de la planificación de las audiencias. En estos casos, en la audiencia no existe “responsabilidad” atribuible a alguna parte por este estado, ya que la audiencia no podría realizarse el día fijado por los motivos que se explicitan como resultado específico.
- **Audiencias con resultado pendiente de carga:** Indica la cantidad de audiencias que, habiéndose cumplido el plazo para la registración, el organismo responsable de la audiencia no ha realizado la registración del resultado correspondiente.

### 3.2. SEGMENTACIÓN DE LOS DATOS

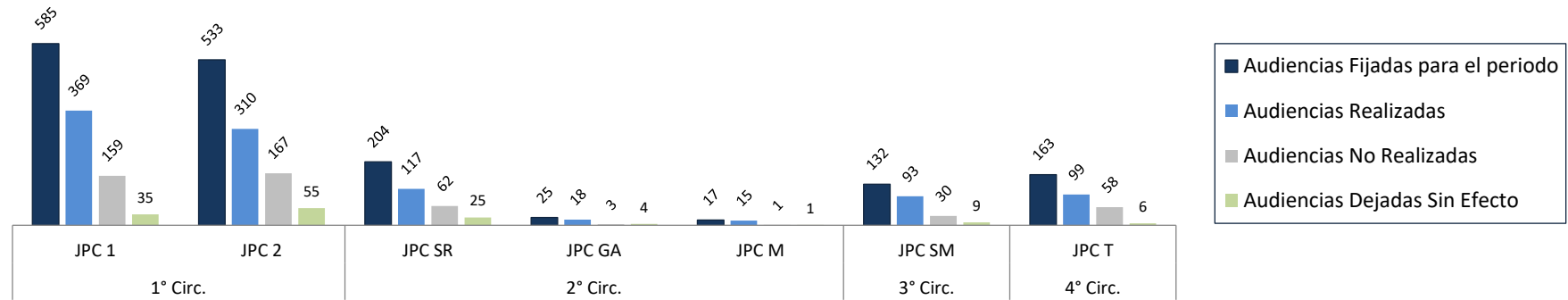
- **Por organismo:** Se muestran cantidades totales de audiencias en cada organismo del Fuero Penal de la Provincia de Mendoza.
- **Por instancia:** Se agrupan los organismos conforme pertenecen a Juzgados Penales Colegiados o Tribunales Penales Colegiados.
- **Por unidad de tiempo:** Los datos corresponden a la totalidad de registraciones realizadas en el lapso de un mes.

### 3.3. CANTIDADES MENSUALES DE AUDIENCIAS

<b>AUDIENCIAS COMPRENDIDAS EN EL MES DE JULIO DE 2023</b>						
<b>DATOS REGISTRADOS</b>						
Circunscripción	Organismo	Audiencias Fijadas para el periodo	Audiencias Realizadas	Audiencias No Realizadas	Audiencias Dejadas Sin Efecto	Audiencias con resultado pendiente de carga
1° Circ.	JPC 1	585	369	159	35	22
	JPC 2	533	310	167	55	1
2° Circ.	JPC SR	204	117	62	25	0
	JPC GA	25	18	3	4	0
	JPC M	17	15	1	1	0
3° Circ.	JPC SM	132	93	30	9	0
4° Circ.	JPC T	163	99	58	6	0
<b>Total JPC</b>		<b>1659</b>	<b>1021</b>	<b>480</b>	<b>135</b>	<b>23</b>
1° Circ.	TPC 1	103	69	19	15	0
	TPC 2	145	72	41	32	0
2° Circ.	TPC SR	16	14	1	1	0
3° Circ.	TPC SM	64	54	9	1	0
<b>Total TPC</b>		<b>328</b>	<b>209</b>	<b>70</b>	<b>49</b>	<b>0</b>
1° Circ.	TPM	6	4	0	1	1
2° Circ.	TPM SR	0	0	0	0	0
<b>Total TPM</b>		<b>6</b>	<b>4</b>	<b>0</b>	<b>1</b>	<b>1</b>
<b>Total</b>		<b>1993</b>	<b>1234</b>	<b>550</b>	<b>185</b>	<b>24</b>

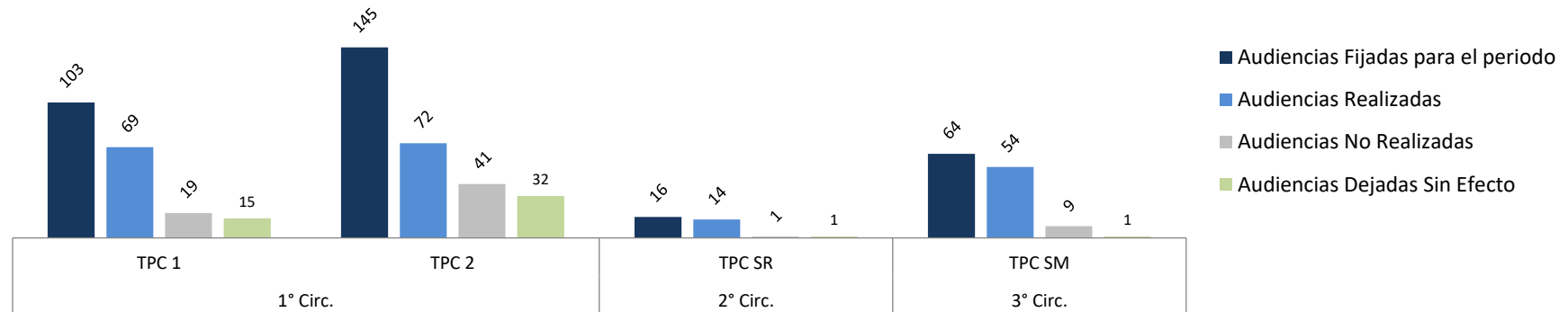
### Cantidades de Audiencias en Juzgados Penales Colegiados

JULIO 2023



### Cantidades de Audiencias en Tribunales Penales Colegiados

JULIO 2023



## 4. INDICADORES DE AUDIENCIAS DEL FUERO PENAL COLEGIADO

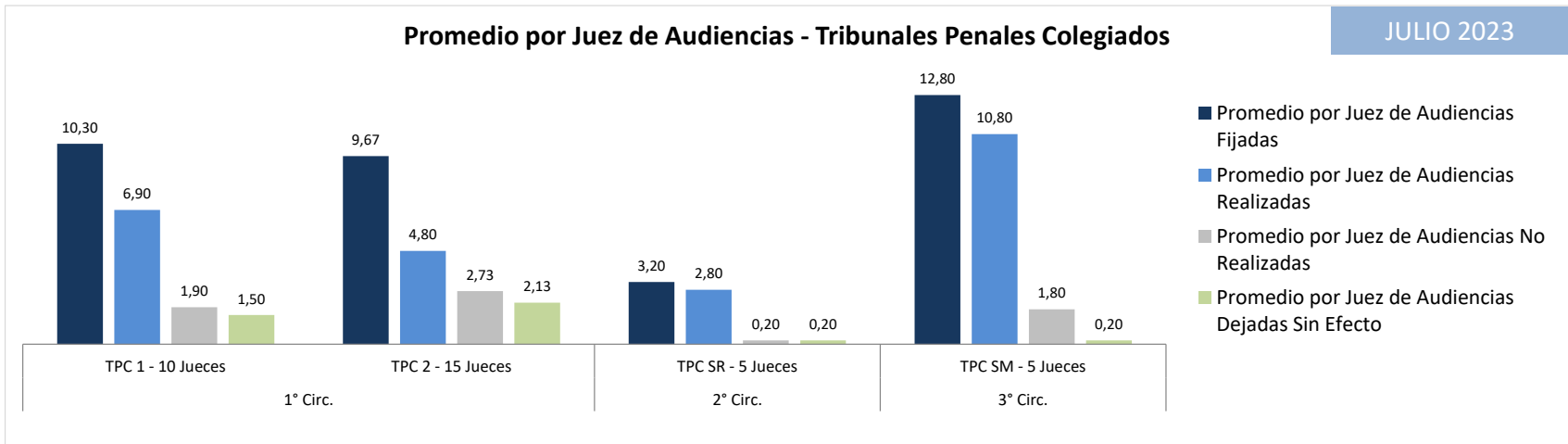
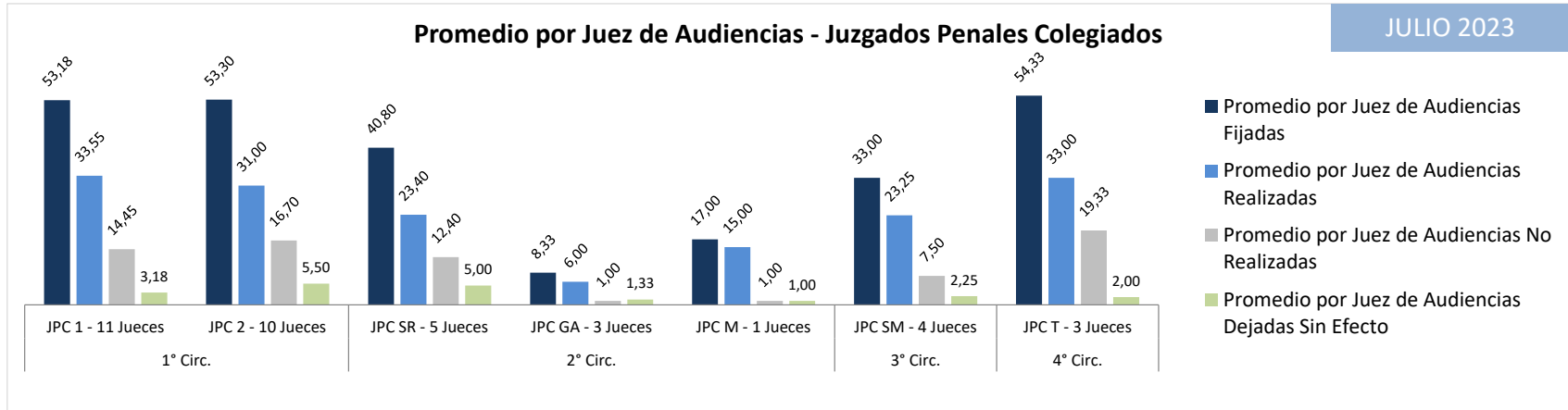
### 4.1. VARIABLES ANALIZADAS

- **Promedio por Juez de Audiencias:** El indicador toma la cantidad de audiencias (fijadas, fijadas netas, realizadas, no realizadas, sin efecto) de cada organismo y lo divide por la cantidad de jueces que intervienen en el mencionado organismo en el mes bajo análisis.
- **Tasa de Fijación % (Audiencias Fijadas en el Organismo / Total Fijadas en la instancia):** El indicador muestra qué porcentaje de audiencias se fijan en un organismo en proporción del total de audiencias que se fijan en la misma instancia, ya sea Juzgado o Tribunal.
- **Tasa de Celebración - % (Realizadas / Fijadas en el organismo):** Indica qué porcentaje del total de audiencias fijadas en el organismo se realizaron conforme a lo planificado en la registración.
- **Tasa de Fracaso - % (No realizadas / Fijadas en el organismo):** Indica el porcentaje de audiencias que no se llevaron a cabo en relación al total de audiencias fijadas en el organismo; sin tener en cuenta el motivo del fracaso de las mismas.
- **Cantidad y Tasa (%) de Motivos de Fracaso de Audiencias:** Indica la cantidad de motivos de audiencias “No realizadas” y “Pendientes de carga” junto al porcentaje de cada uno de los motivos, además del porcentaje acumulado. (Gráfico Pareto)
- **Tasa de Audiencias Sin Efecto - % (Sin efecto / Fijadas en el organismo):** Indica el porcentaje de audiencias que se dejaron sin efecto como proporción del total de audiencias fijadas en el organismo.
- **Eficacia – Relación (Realizadas / No Realizadas):** Esta relación, definida como un cociente entre las cantidades de audiencias realizadas y las cantidades de audiencias no realizadas, arroja un número que permite estimar la eficacia del organismo en la realización de audiencias. Es un número que brinda al organismo información sobre si su desempeño mejora (el indicador crece con el paso del tiempo) o empeora (el indicador decrece a medida que los meses transcurren). El número que arroja muestra intuitivamente cuántas audiencias se realizan por cada audiencia que fracasa. Tiene como ventaja que en su cálculo no se incorpora la cantidad de audiencias fijadas por el organismo, valor que es muy diferente entre los organismos de la misma instancia. Es valioso en tanto se analice su evolución a lo largo del

tiempo, permitiendo detectar si la eficacia de la realización de audiencias mejora o no.



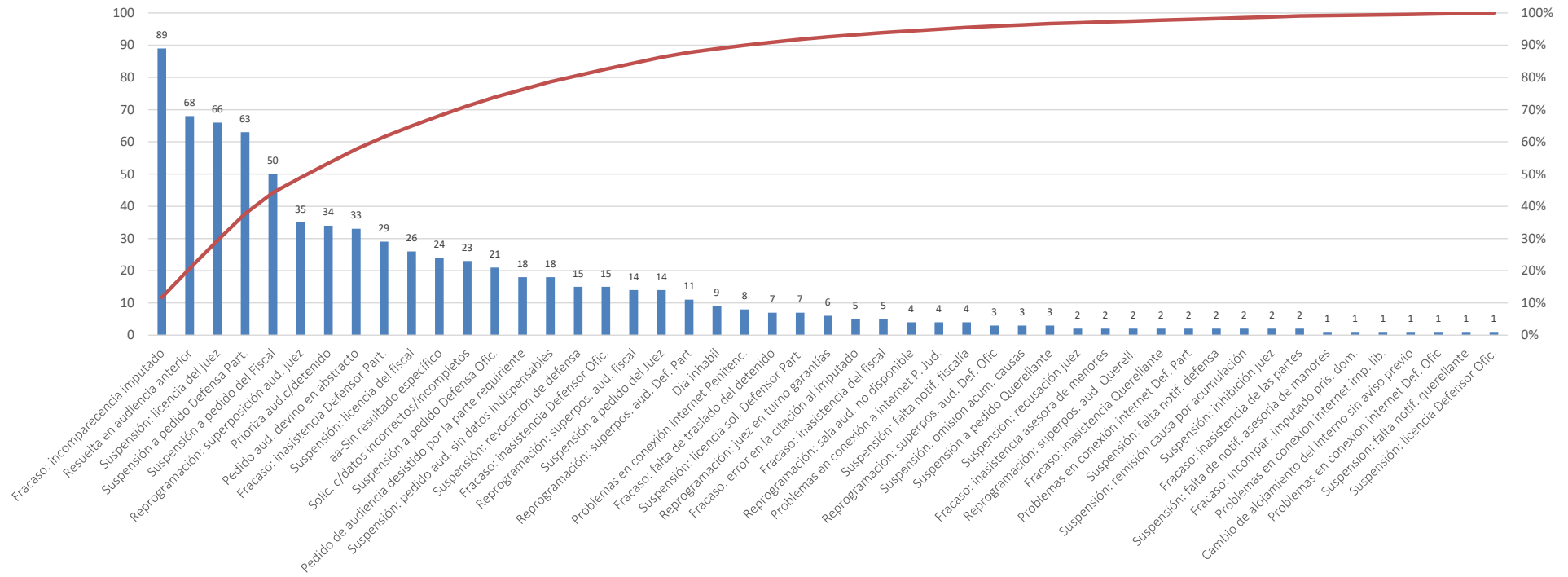
<b>PROMEDIO DE AUDIENCIAS POR JUEZ EN CADA ORGANISMO - PROMEDIO MENSUAL DE JULIO 2023</b>					
Circunscripción	Organismo / Cantidad de Jueces	Promedio por Juez de Audiencias Fijadas	Promedio por Juez de Audiencias Realizadas	Promedio por Juez de Audiencias No Realizadas	Promedio por Juez de Audiencias Dejadas Sin Efecto
1° Circ.	JPC 1 - 11 Jueces	53,18	33,55	14,45	3,18
	JPC 2 - 10 Jueces	53,30	31,00	16,70	5,50
2° Circ.	JPC SR - 5 Jueces	40,80	23,40	12,40	5,00
	JPC GA - 3 Jueces	8,33	6,00	1,00	1,33
	JPC M - 1 Jueces	17,00	15,00	1,00	1,00
3° Circ.	JPC SM - 4 Jueces	33,00	23,25	7,50	2,25
4° Circ.	JPC T - 3 Jueces	54,33	33,00	19,33	2,00
<b>Promedio por Juez - JPC</b>		<b>44,84</b>	<b>27,59</b>	<b>12,97</b>	<b>3,65</b>
1° Circ.	TPC 1 - 10 Jueces	10,30	6,90	1,90	1,50
	TPC 2 - 15 Jueces	9,67	4,80	2,73	2,13
2° Circ.	TPC SR - 5 Jueces	3,20	2,80	0,20	0,20
3° Circ.	TPC SM - 5 Jueces	12,80	10,80	1,80	0,20
<b>Promedio por Juez - TPC</b>		<b>9,37</b>	<b>5,97</b>	<b>2,00</b>	<b>1,40</b>
Cuadro 2					



#### 4.2. MOTIVOS DE FRACASO DE AUDIENCIAS – PROVINCIAL - PARETO

<i>Motivos fracaso de audiencias</i>	<i>Cantidad</i>	<i>Porcentaje</i>	<i>Porcentaje acumulado</i>
Fracaso: incomparecencia imputado	89	12%	12%
Resuelta en audiencia anterior	68	9%	21%
Suspensión: licencia del juez	66	9%	29%
Suspensión a pedido Defensa Part.	63	8%	38%
Suspensión a pedido del Fiscal	50	7%	44%
Reprogramación: superposición aud. juez	35	5%	49%
Prioriza aud.c/detenido	34	4%	53%
Pedido aud. devino en abstracto	33	4%	58%
Fracaso: inasistencia Defensor Part.	29	4%	62%
Suspensión: licencia del fiscal	26	3%	65%
aa-Sin resultado específico	24	3%	68%
Solic. c/datos incorrectos/incompletos	23	3%	71%
Suspensión a pedido Defensa Ofic.	21	3%	74%
Pedido de audiencia desistido por la parte requiriente	18	2%	76%
Suspensión: pedido aud. sin datos indispensables	18	2%	79%
Suspensión: revocación de defensa	15	2%	81%
Fracaso: inasistencia Defensor Ofic.	15	2%	83%
Reprogramación: superpos. aud. fiscal	14	2%	84%
Suspensión a pedido del Juez	14	2%	86%
Reprogramación: superpos. aud. Def. Part	11	1%	88%
Día inhabil	9	1%	89%
Problemas en conexión internet Penitenc.	8	1%	90%
Fracaso: falta de traslado del detenido	7	1%	91%
Suspensión: licencia sol. Defensor Part.	7	1%	92%
Reprogramación: juez en turno garantías	6	1%	93%
Fracaso: error en la citación al imputado	5	1%	93%
Fracaso: inasistencia del fiscal	5	1%	94%
Reprogramación: sala aud. no disponible	4	1%	94%
Problemas en conexión a internet P. Jud.	4	1%	95%
Suspensión: falta notif. fiscalía	4	1%	96%
Reprogramación: superpos. aud. Def. Ofic	3	0%	96%
Suspensión: omisión acum. causas	3	0%	96%
Suspensión a pedido Querellante	3	0%	97%
Suspensión: recusación juez	2	0%	97%
Fracaso: inasistencia asesora de menores	2	0%	97%
Reprogramación: superpos. aud. Querell.	2	0%	97%
Fracaso: inasistencia Querellante	2	0%	98%
Problemas en conexión internet Def. Part	2	0%	98%
Suspensión: falta notif. defensa	2	0%	98%
Suspensión: remisión causa por acumulación	2	0%	99%
Suspensión: inhibición juez	2	0%	99%
Fracaso: inasistencia de las partes	2	0%	99%
Suspensión: falta de notif. asesoría de manores	1	0%	99%
Fracaso: incompar. imputado pris. dom.	1	0%	99%
Problemas en conexión internet imp. lib.	1	0%	99%
Cambio de alojamiento del interno sin aviso previo	1	0%	100%
Problemas en conexión internet Def. Ofic	1	0%	100%
Suspensión: falta notif. querellante	1	0%	100%
Suspensión: licencia Defensor Ofic.	1	0%	100%
Total general	759	100%	

### Motivos de fracaso de audiencias - Julio 2023



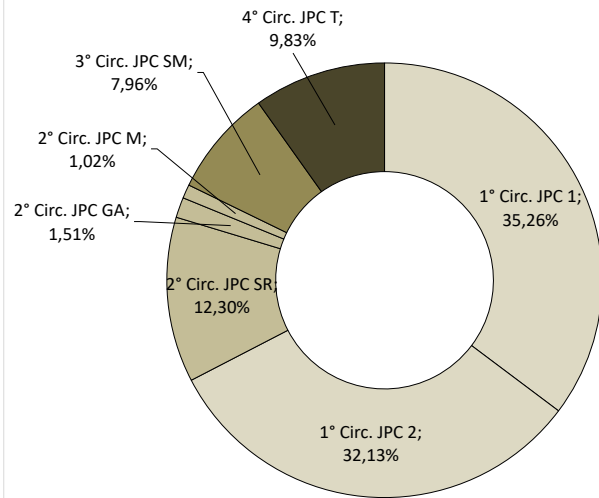
## AUDIENCIAS COMPRENDIDAS EN EL MES DE JULIO 2023

### INDICADORES

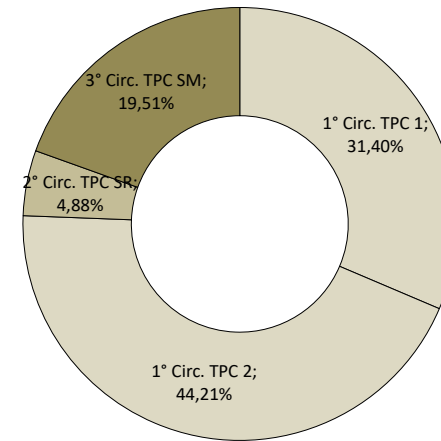
Circunscripción	Organismo	Tasa de Fijación % (Fijadas en el organismo / Total Fijadas en la instancia)	Tasa de Celebración % (Realizadas / Fijadas en el organismo)	Tasa de Fracaso % (No realizadas / Fijadas en el organismo)	Tasa de Audiencias Sin Efecto % (Sin efecto / Fijadas en el organismo)	Eficacia (Realizadas / No Realizadas)
1° Circ.	JPC 1	35,26%	63,08%	27,18%	5,98%	2,32
	JPC 2	32,13%	58,16%	31,33%	10,32%	1,86
2° Circ.	JPC SR	12,30%	57,35%	30,39%	12,25%	1,89
	JPC GA	1,51%	72,00%	12,00%	16,00%	6,00
	JPC M	1,02%	88,24%	5,88%	5,88%	15,00
3° Circ.	JPC SM	7,96%	70,45%	22,73%	6,82%	3,10
4° Circ.	JPC T	9,83%	60,74%	35,58%	3,68%	1,71
<b>Total JPC</b>		<b>100,00%</b>	<b>61,54%</b>	<b>28,93%</b>	<b>8,14%</b>	<b>2,13</b>
1° Circ.	TPC 1	31,40%	66,99%	18,45%	14,56%	3,63
	TPC 2	44,21%	49,66%	28,28%	22,07%	1,76
2° Circ.	TPC SR	4,88%	87,50%	6,25%	6,25%	14,00
3° Circ.	TPC SM	19,51%	84,38%	14,06%	1,56%	6,00
<b>Total TPC</b>		<b>100,00%</b>	<b>63,72%</b>	<b>21,34%</b>	<b>14,94%</b>	<b>2,99</b>
1° Circ.	TPM	100,00%	66,67%	0,00%	16,67%	4,00
2° Circ.	TPM SR	0,00%	0,00%	0,00%	0,00%	0,00
<b>Total TPM</b>		<b>100,00%</b>	<b>66,67%</b>	<b>0,00%</b>	<b>16,67%</b>	<b>4,00</b>

Cuadro 3

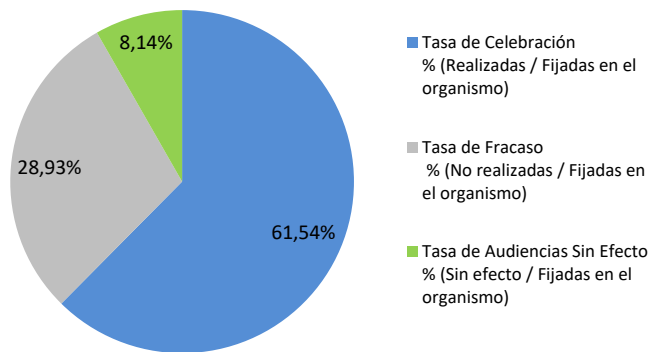
**Tasa de Fijación - Juzgados Penales Colegiados**



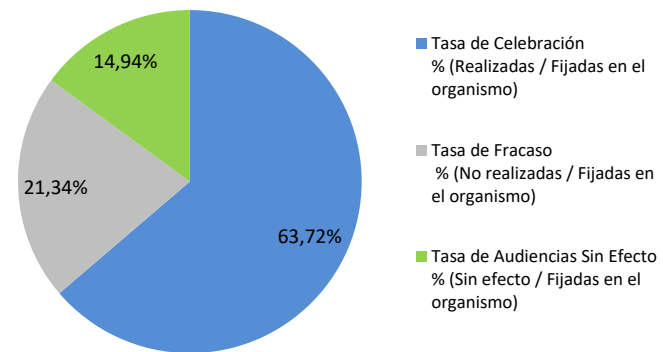
**Tasa de Fijación -Tribunales Penales Colegiados**



**Indicadores - Juzgados Penales Colegiados - Provincial**



**Indicadores - Tribunales Penales Colegiados - Provincial**



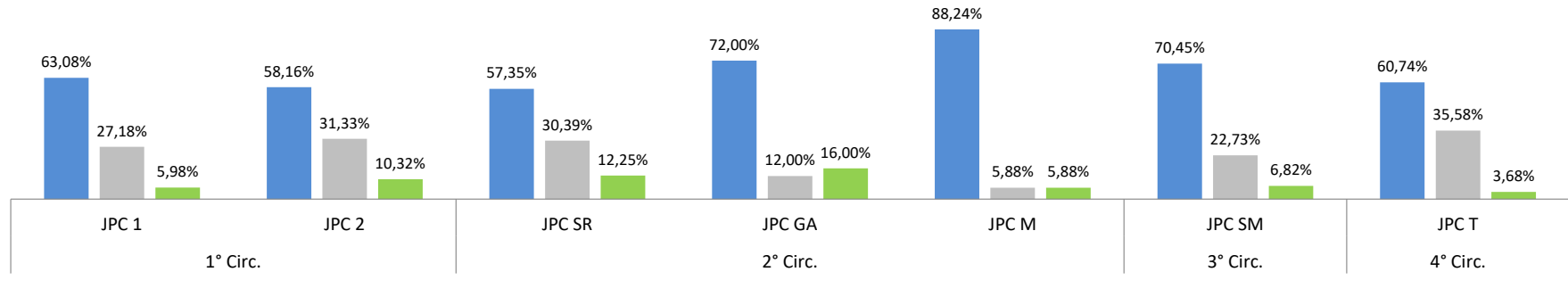
### Indicadores porcentuales Juzgados Penales Colegiados

JULIO 2023

■ Tasa de Celebración  
% (Realizadas / Fijadas en el organismo)

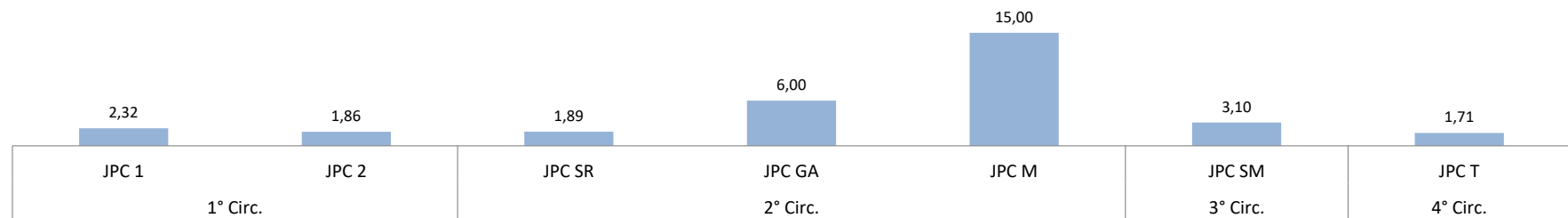
■ Tasa de Fracaso  
% (No realizadas / Fijadas en el organismo)

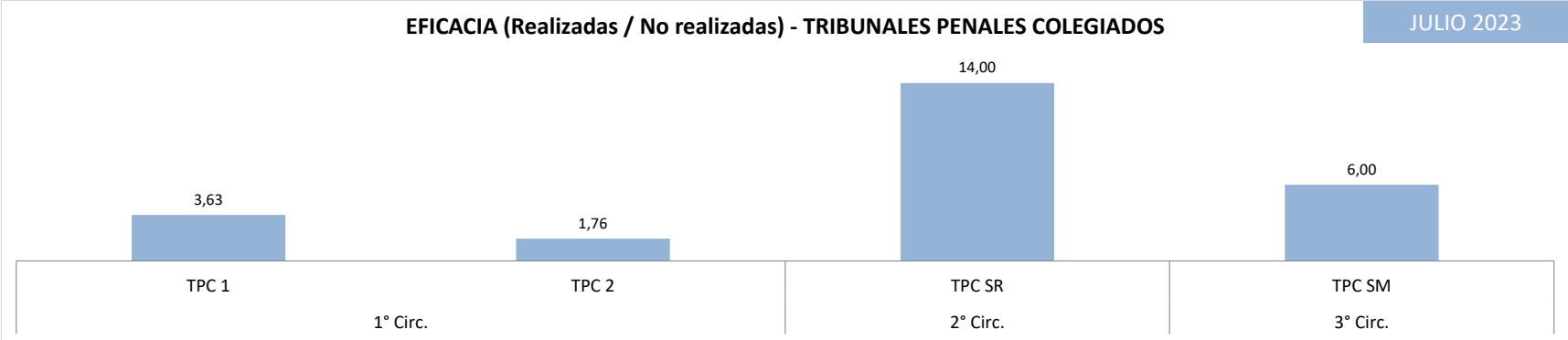
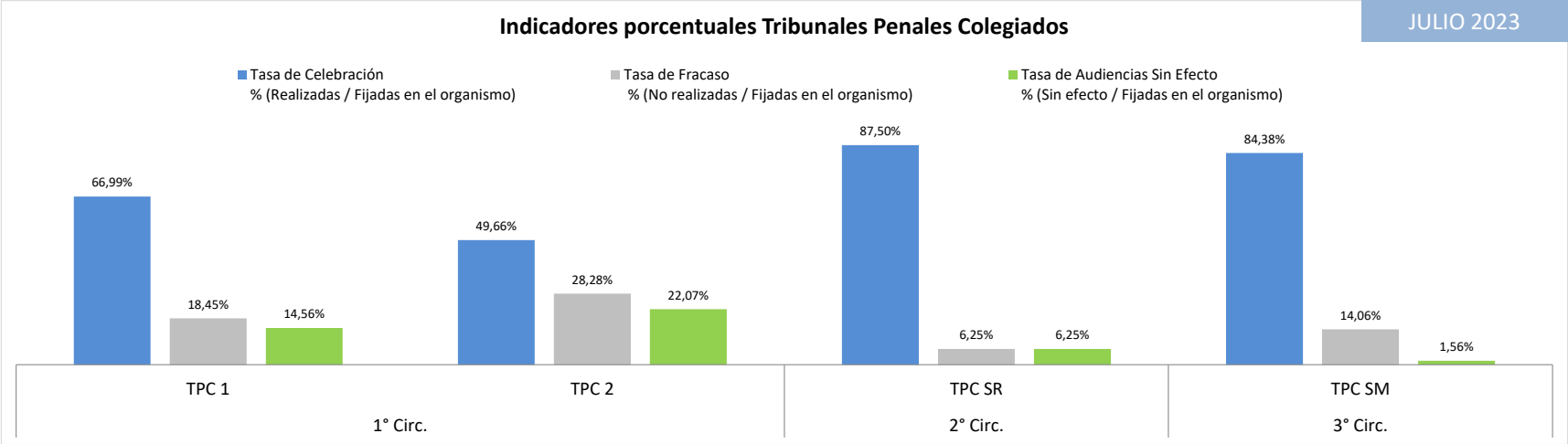
■ Tasa de Audiencias Sin Efecto  
% (Sin efecto / Fijadas en el organismo)



### EFICACIA (Realizadas / No realizadas) - JUZGADOS PENALES COLEGIADOS

JULIO 2023







## 5. EVOLUCIÓN DIARIA DE LAS AUDIENCIAS DURANTE EL MES DE JULIO DE 2023

### 5.1. VARIABLES ANALIZADAS

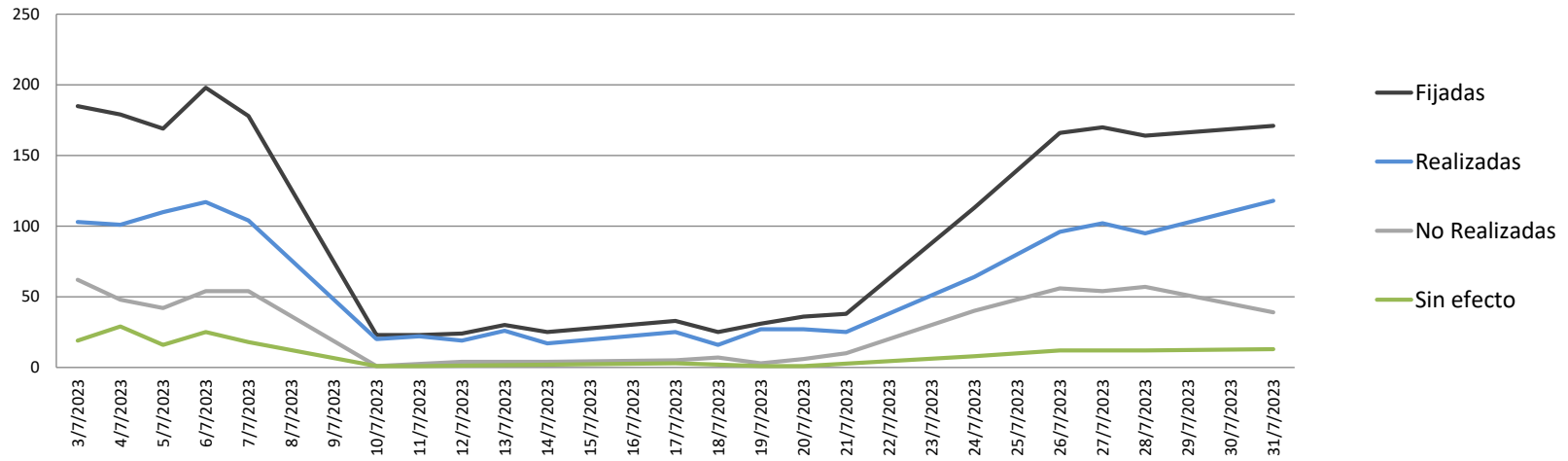
Se presentan cantidades de audiencias totales en el Fuero Penal Colegiado de toda la Provincia de Mendoza. El objetivo es mostrar la evolución temporal de las audiencias a lo largo del mes.

AUDIENCIAS TOTALES POR DÍA - TOTAL PROVINCIAL JULIO 2023					
Fecha	Fijadas	Realizadas	No Realizadas	Sin efecto	Audiencias con resultado pendiente de carga
3/7/2023	185	103	62	19	1
4/7/2023	179	101	48	29	1
5/7/2023	169	110	42	16	1
6/7/2023	198	117	54	25	2
7/7/2023	178	104	54	18	2
10/7/2023	23	20	1	1	1
11/7/2023	23	22		1	
12/7/2023	24	19	4		1
13/7/2023	30	26	4		
14/7/2023	25	17	4		4
17/7/2023	33	25	5	3	
18/7/2023	25	16	7	2	
19/7/2023	31	27	3	1	
20/7/2023	36	27	6	1	2
21/7/2023	38	25	10		3
24/7/2023	113	64	40	8	1
25/7/2023	12			12	
26/7/2023	166	96	56	12	2
27/7/2023	170	102	54	12	2
28/7/2023	164	95	57	12	
31/7/2023	171	118	39	13	1
<b>Total</b>	<b>1993</b>	<b>1234</b>	<b>550</b>	<b>185</b>	<b>24</b>

Cuadro 4

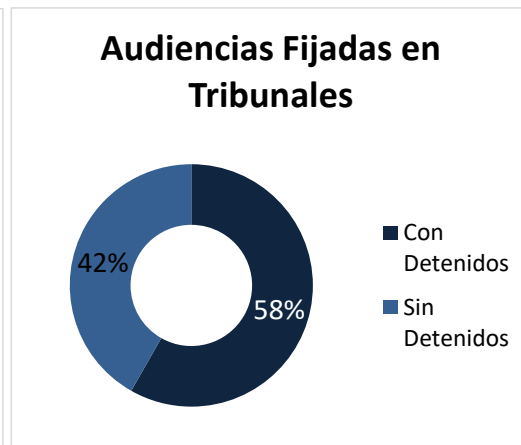
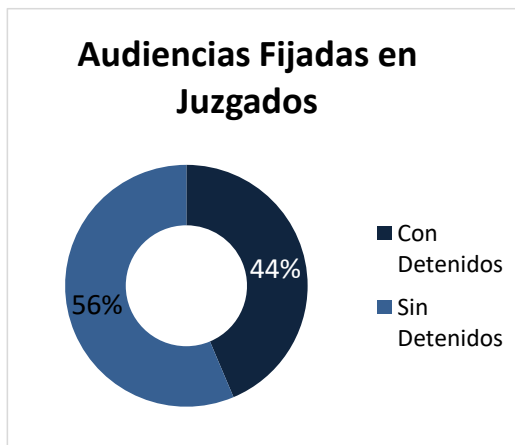
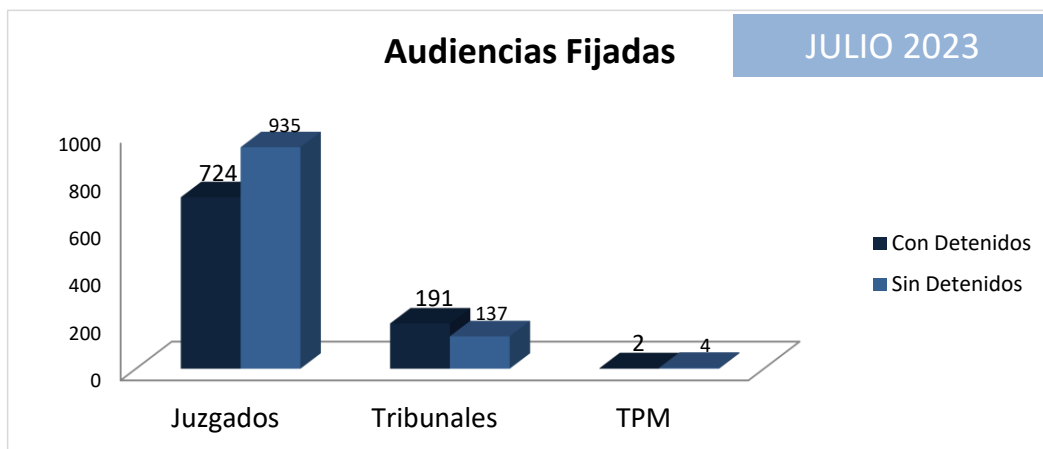
### Cantidades de audiencias por día - Total provincial

JULIO 2023



6. ANÁLISIS DE AUDIENCIAS CON / SIN DETENIDOS DURANTE JULIO DE 2023

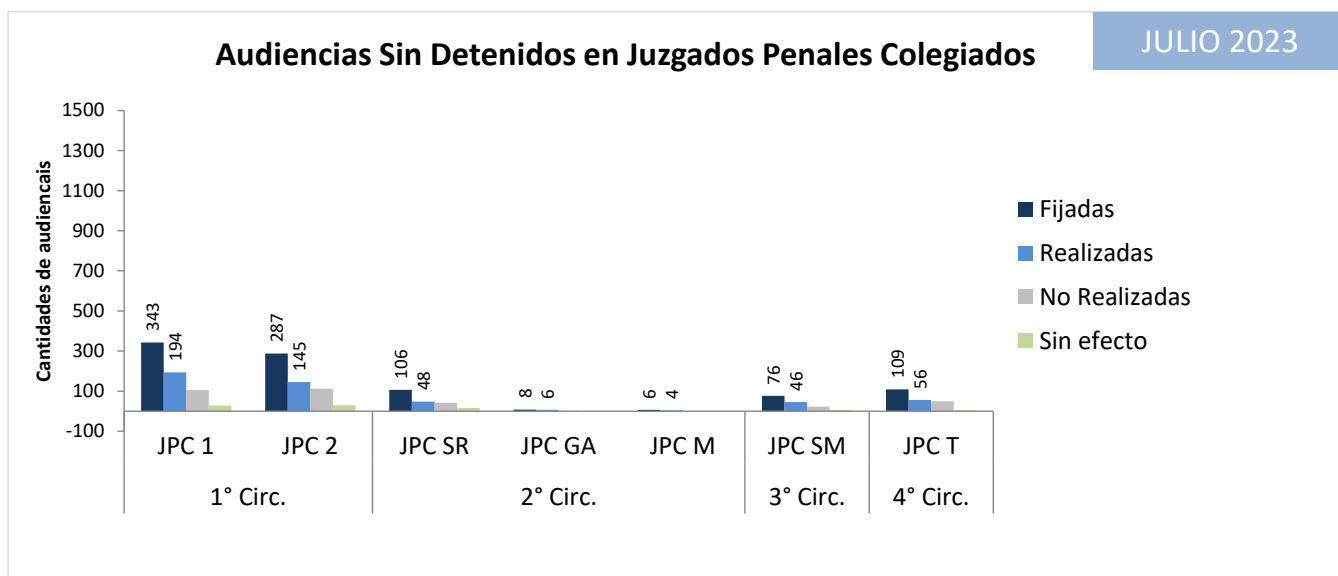
Tipo de audiencias Fijadas	Juzgados	Tribunales	TPM
Con Detenidos	724	191	2
Sin Detenidos	935	137	4
<b>Total Audiencias</b>	<b>1659</b>	<b>328</b>	<b>6</b>



## 6.1. JUZGADOS PENALES COLEGIADOS – AUDIENCIAS SIN DETENIDOS

Audiencias <b>SIN DETENIDOS</b> - JUZGADOS PENALES COLEGIADOS						
Circunscripción	Organismo	Fijadas	Realizadas	No Realizadas	Sin efecto	Eficacia
1° Circ.	JPC 1	343	194	105	28	1,85
	JPC 2	287	145	112	29	1,29
2° Circ.	JPC SR	106	48	42	16	1,14
	JPC GA	8	6	2	0	3,00
	JPC M	6	4	1	1	4,00
3° Circ.	JPC SM	76	46	23	7	2,00
4° Circ.	JPC T	109	56	49	4	1,14
<b>Total</b>		<b>935</b>	<b>499</b>	<b>334</b>	<b>85</b>	<b>1,5</b>

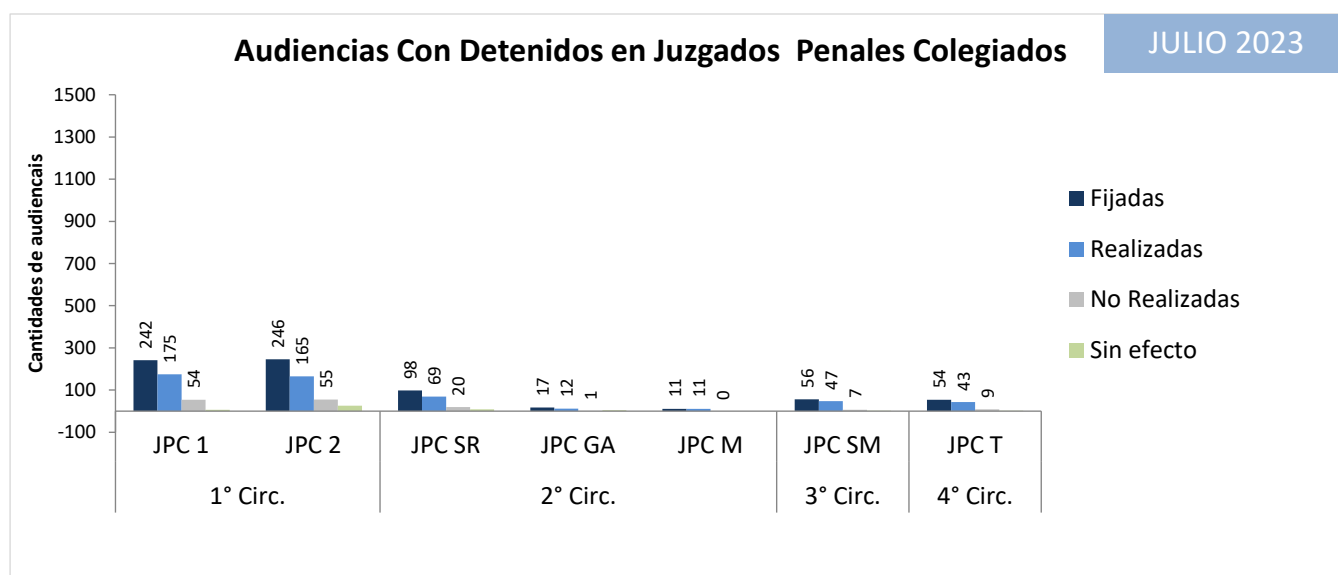
Cuadro 6



## 6.2. JUZGADOS PENALES COLEGIADOS – AUDIENCIAS CON DETENIDOS

Audiencias <b>CON DETENIDOS</b> - JUZGADOS PENALES COLEGIADOS						
Circunscripción	Organismo	Fijadas	Realizadas	No Realizadas	Sin efecto	Eficacia
1° Circ.	JPC 1	242	175	54	7	3,24
	JPC 2	246	165	55	26	3,00
2° Circ.	JPC SR	98	69	20	9	3,45
	JPC GA	17	12	1	4	12,00
	JPC M	11	11	0	0	11,00
3° Circ.	JPC SM	56	47	7	2	6,71
4° Circ.	JPC T	54	43	9	2	4,78
Total		724	522	146	50	3,6

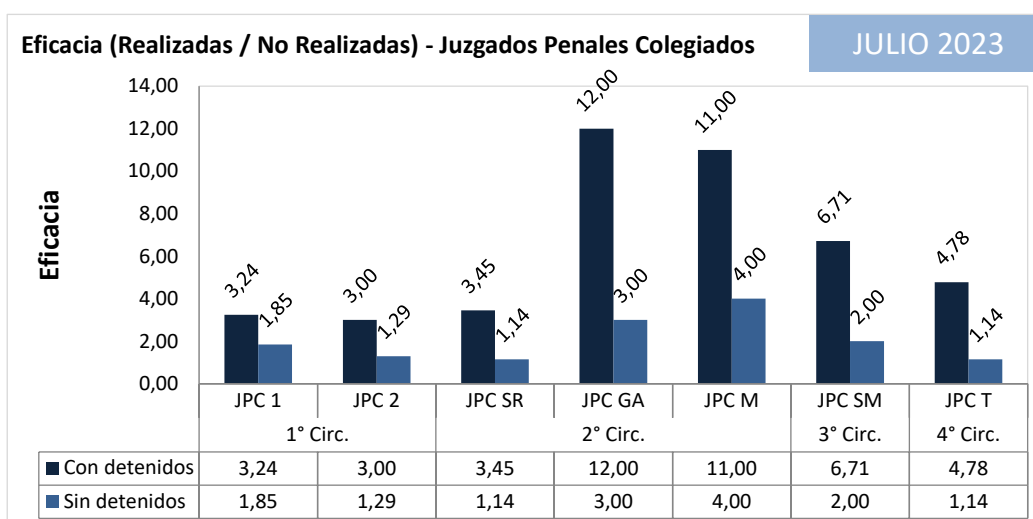
Cuadro 7



### 6.3. JUZGADOS PENALES COLEGIADOS - INDICADOR DE EFICACIA EN AUDIENCIAS

Eficacia en Juzgados Penales Colegiados			
Circunscripción	Organismo	Sin detenidos	Con detenidos
1° Circ.	JPC 1	1,85	3,24
	JPC 2	1,29	3,00
2° Circ.	JPC SR	1,14	3,45
	JPC GA	3,00	12,00
	JPC M	4,00	11,00
3° Circ.	JPC SM	2,00	6,71
4° Circ.	JPC T	1,14	4,78

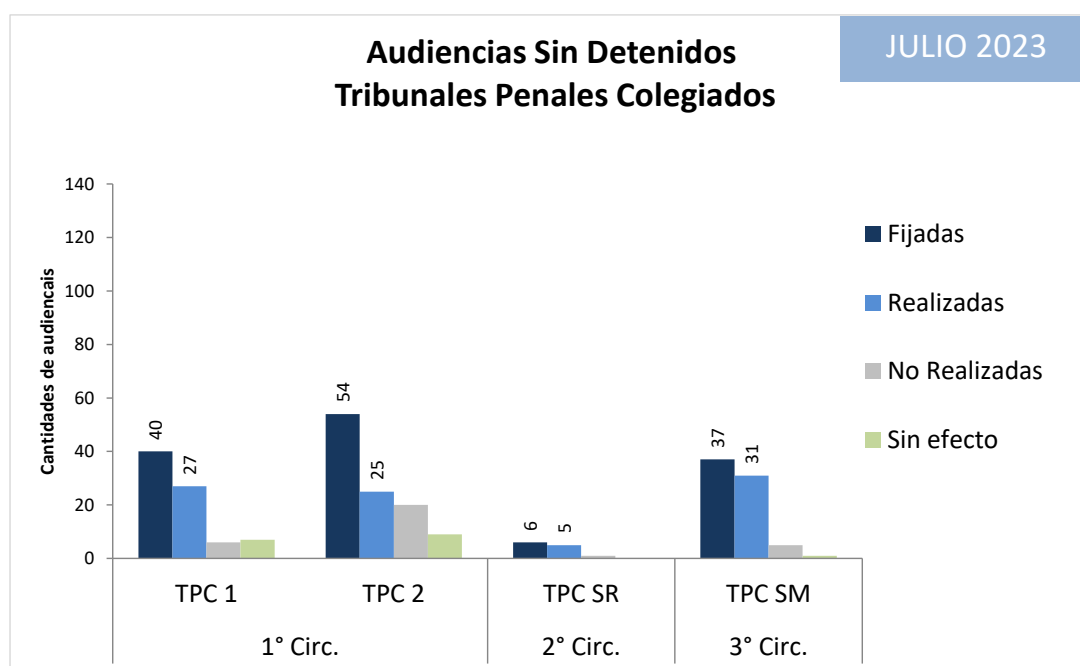
Cuadro 8



#### 6.4. TRIBUNALES PENALES COLEGIADOS – AUDIENCIAS SIN DETENIDOS

Audiencias <b>SIN DETENIDOS</b> - TRIBUNALES PENALES COLEGIADOS						
Circunscripción	Organismo	Fijadas	Realizadas	No Realizadas	Sin efecto	Eficacia
1° Circ.	TPC 1	40	27	6	7	4,50
	TPC 2	54	25	20	9	1,25
2° Circ.	TPC SR	6	5	1	0	5,00
3° Circ.	TPC SM	37	31	5	1	6,20
Total		137	88	32	17	2,75

Cuadro 9

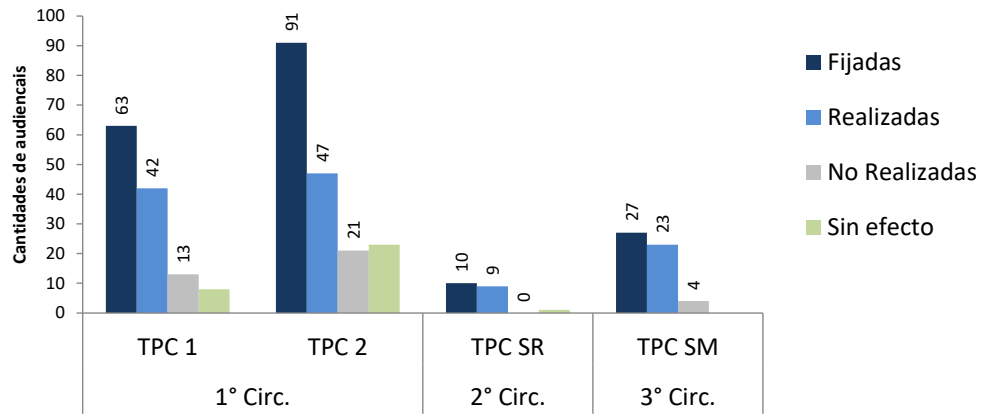


#### 6.5. TRIBUNALES PENALES COLEGIADOS – AUDIENCIAS CON DETENIDOS

Audiencias <b>CON DETENIDOS</b> - TRIBUNALES PENALES COLEGIADOS						
Circunscripción	Organismo	Fijadas	Realizadas	No Realizadas	Sin efecto	Eficacia
1° Circ.	TPC 1	63	42	13	8	3,23
	TPC 2	91	47	21	23	2,24
2° Circ.	TPC SR	10	9	0	1	9,00
3° Circ.	TPC SM	27	23	4	0	5,75
Total		191	121	38	32	3,18

Cuadro 10

### Audiencias Con Detenidos Tribunales Penales Colegiados

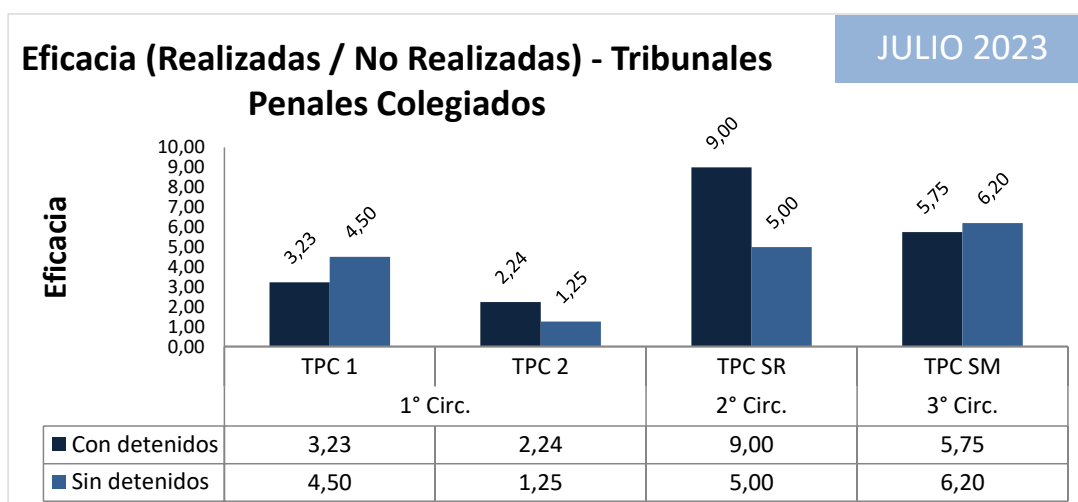




6.6. TRIBUNALES PENALES COLEGIADOS - INDICADOR DE EFICACIA EN AUDIENCIAS

Eficacia en Tribunales Penales Colegiados			
Circunscripción	Organismo	Sin detenidos	Con detenidos
1° Circ.	TPC 1	4,50	3,23
	TPC 2	1,25	2,24
2° Circ.	TPC SR	5,00	9,00
3° Circ.	TPC SM	6,20	5,75

Cuadro 11



## 7. ANÁLISIS DE AUDIENCIAS SEGÚN EL HORARIO DE FIJACIÓN Y REALIZACIÓN –TURNO MATUTINO Y VESPERTINO

### 7.1. JUZGADOS PENALES COLEGIADOS

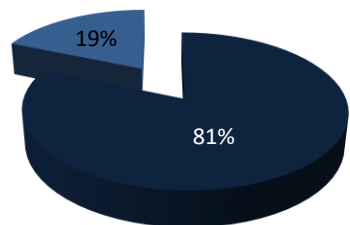
Se agrega una nueva segmentación de los datos de las audiencias, esta vez conforme al horario de fijación de las audiencias como también el horario de realización efectiva.

Turnos de Audiencias en Juzgados Penales					
Circunscripción	Organismo	Audiencias <b>Fijadas</b>		Audiencias <b>Realizadas</b>	
		Matutinas	Vespertinas	Matutinas	Vespertinas
1° Circ.	JPC 1	521	64	334	35
	JPC 2	434	99	258	52
2° Circ.	JPC SR	198	6	111	6
	JPC GA	25	0	18	0
	JPC M	16	1	14	1
3° Circ.	JPC SM	111	21	84	9
4° Circ.	JPC T	163	0	99	0
<b>Total</b>		<b>1468</b>	<b>191</b>	<b>918</b>	<b>103</b>

Cuadro 12

### Audiencias fijadas en Juzgados

■ MATUTINO ■ VESPERTINO



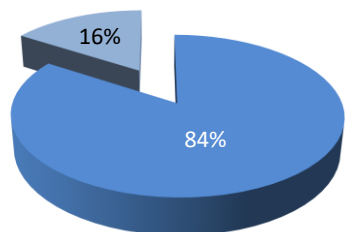
### Proporción de audiencias fijadas en Juzgados Penales Colegiados según el turno de fijación

■ Audiencias Fijadas Matutinas ■ Audiencias Fijadas Vespertinas



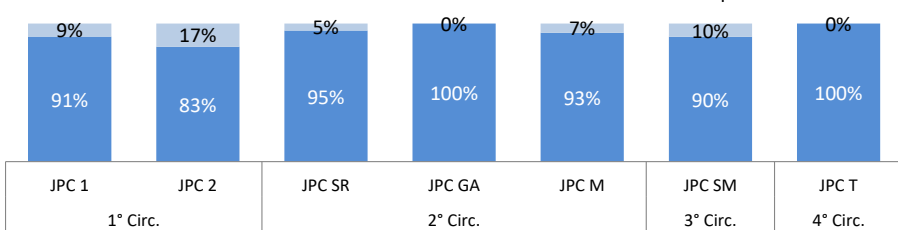
### Audiencias realizadas en Juzgados

■ MATUTINO ■ VESPERTINO



### Proporción de audiencias fijadas en Juzgados Penales Colegiados según el turno de realización

■ Audiencias Realizadas Matutinas ■ Audiencias Realizadas Vespertinas



## 7.2. TRIBUNALES PENALES COLEGIADOS

Turnos de Audiencias en Tribunales Penales Colegiados					
Circunscripción	Organismo	Audiencias <b>Fijadas</b>		Audiencias <b>Realizadas</b>	
		Matutinas	Vespertinas	Matutinas	Vespertinas
1° Circ.	TPC 1	88	15	59	10
	TPC 2	112	33	52	20
2° Circ.	TPC SR	16	0	14	0
3° Circ.	TPC SM	49	15	41	13
Total		265	63	166	43

Cuadro 13

