




H. JUNTA ELECTORAL
DE LA PROVINCIA
MENDOZA

GOBERNADOR
06-Maipú

Mesas habilitadas	Mesas escrutadas	%
446	446	100
Ciudadanos empadronados	Ciudadanos que han votado	%
153098	102458	66,92

Agrupación política	Lista Interna	Votos de lista interna	% de votos de lista interna (en base a total de votos)	% de votos de lista interna (en base a votos positivos)	Subtotal por agrupación	% de votos de subtotal por agrupación (en base a total de votos)	% de votos de subtotal por agrupación (en base a votos positivos)
181 - PARTIDO VERDE	Lista 181 A	5901	5,76	6,35	5901	5,76	6,35
501 - CAMBIA MENDOZA	Lista 501 A	27136	26,48	29,21	46539	45,42	50,09
	Lista 501 B	19403	18,94	20,88			
502 - ELEGÍ MENDOZA	Lista 502 A	2503	2,44	2,69	18045	17,61	19,42
	Lista 502 B	1147	1,12	1,23			
	Lista 502 C	7233	7,06	7,78			
	Lista 502 D	7162	6,99	7,71			
503 - FRENTE DE IZQUIERDA Y TRABAJADORES - UNIDAD	Lista 503 A	3760	3,67	4,05	5423	5,29	5,84
	Lista 503 B	1663	1,62	1,79			
504 - LA UNION MENDOCINA	Lista 504 A	17006	16,6	18,3	17006	16,6	18,3
Resumen de Votos:	Total de Votos	Total %					
POSITIVOS	92914	90,68					
VOTOS NULOS	6329	6,18					
VOTOS EN BLANCO	3215	3,14					


Dr. JORGE ALBARRACIN
Secretario
H. Junta Electoral
Provincia de Mendoza



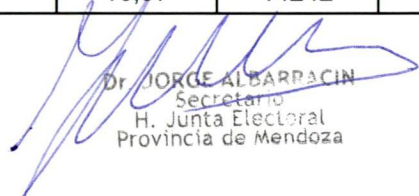
H. JUNTA ELECTORAL
DE LA PROVINCIA
MENDOZA

SENADOR PROVINCIAL

06-Maipú

Mesas habilitadas	Mesas escrutadas	%
446	446	100
Ciudadanos empadronados	Ciudadanos que han votado	%
153098	102458	66,92

Agrupación política	Lista Interna	Votos de lista interna	% de votos de lista interna (en base a total de votos)	% de votos de lista interna (en base a votos positivos)	Subtotal por agrupación	% de votos de subtotal por agrupación (en base a total de votos)	% de votos de subtotal por agrupación (en base a votos positivos)
181 - PARTIDO VERDE	Lista 181 A	5775	5,64	6,88	5775	5,64	6,88
501 - CAMBIA MENDOZA	Lista 501 A	23916	23,34	28,49	40481	39,51	48,23
	Lista 501 B	16565	16,17	19,74			
502 - ELEGÍ MENDOZA	Lista 502 A	2487	2,43	2,96	18002	17,57	21,45
	Lista 502 B	1192	1,16	1,42			
	Lista 502 C	7141	6,97	8,51			
	Lista 502 D	7182	7,01	8,56			
503 - FRENTE DE IZQUIERDA Y TRABAJADORES - UNIDAD	Lista 503 A	3792	3,7	4,52	5431	5,3	6,47
	Lista 503 B	1639	1,6	1,95			
504 - LA UNION MENDOCINA	Lista 504 A	14242	13,9	16,97	14242	13,9	16,97
Resumen de Votos:		Total de Votos	Total %				
POSITIVOS		83931	81,92				
VOTOS NULOS		6022	5,88				
VOTOS EN BLANCO		12505	12,21				


Dr. JORGE ALBARPACIN
Secretario
H. Junta Electoral
Provincia de Mendoza




H. JUNTA ELECTORAL
DE LA PROVINCIA
MENDOZA

DIPUTADO PROVINCIAL

06-Maipú

Mesas habilitadas	Mesas escrutadas	%
446	446	100
Ciudadanos empadronados	Ciudadanos que han votado	%
153098	102458	66,92

Agrupación política	Lista Interna	Votos de lista interna	% de votos de lista interna (en base a total de votos)	% de votos de lista interna (en base a votos positivos)	Subtotal por agrupación	% de votos de subtotal por agrupación (en base a total de votos)	% de votos de subtotal por agrupación (en base a votos positivos)
181 - PARTIDO VERDE	Lista 181 A	5997	5,85	7,21	5997	5,85	7,21
501 - CAMBIA MENDOZA	Lista 501 A	23770	23,2	28,58	40298	39,33	48,44
	Lista 501 B	16528	16,13	19,87			
502 - ELEGÍ MENDOZA	Lista 502 A	2415	2,36	2,9	17260	16,85	20,75
	Lista 502 B	1174	1,15	1,41			
	Lista 502 C	6736	6,57	8,1			
	Lista 502 D	6935	6,77	8,34			
503 - FRENTE DE IZQUIERDA Y TRABAJADORES - UNIDAD	Lista 503 A	3771	3,68	4,53	5403	5,27	6,5
	Lista 503 B	1632	1,59	1,96			
504 - LA UNION MENDOCINA	Lista 504 A	14226	13,88	17,1	14226	13,88	17,1
Resumen de Votos:	Total de Votos	Total %					
POSITIVOS	83184	81,19					
VOTOS NULOS	5975	5,83					
VOTOS EN BLANCO	13299	12,98					


Dr. JORGE ALBARRACÍN
Secretario
Junta Electoral
Provincia de Mendoza