



**PODER JUDICIAL MENDOZA**  
**SUPREMA CORTE DE JUSTICIA**  

---

**SECRETARÍA DE MODERNIZACIÓN**

**FUERO PENAL COLEGIADO**

**INFORME AUDIENCIAS**

**PROVINCIA DE MENDOZA**

**SEPTIEMBRE 2024**

**Periodo Evaluado:** Desde el 01/09/2024 hasta el 30/09/2024

**Alcance Territorial:** Primera, Segunda, Tercera y Cuarta Circunscripción Judicial de la Provincia de Mendoza.

**Fuente de datos:** Sistema de Agenda de Audiencias Penales – Información actualizada a octubre de 2024.

**Informe Elaborado por:** Área de Auditoría- Secretaría de Modernización.

## Contenido

1.	INTRODUCCIÓN .....	3
2.	ABREVIATURAS.....	3
3.	INFORMACIÓN GENERAL DE AUDIENCIAS DEL FUERO PENAL COLEGIADO .....	3
3.1.	VARIABLES ANALIZADAS .....	3
3.2.	SEGMENTACIÓN DE LOS DATOS .....	4
3.3.	CANTIDADES MENSUALES DE AUDIENCIAS .....	5
4.	INDICADORES DE AUDIENCIAS DEL FUERO PENAL COLEGIADO.....	7
4.1.	VARIABLES ANALIZADAS .....	7
4.2.	MOTIVOS DE FRACASO DE AUDIENCIAS – PROVINCIAL - PARETO .....	11
5.	EVOLUCIÓN DIARIA DE LAS AUDIENCIAS DURANTE EL MES DE SEPTIEMBRE DE 2024.....	17
5.1.	VARIABLES ANALIZADAS .....	17
6.	ANÁLISIS DE AUDIENCIAS CON / SIN DETENIDOS DURANTE SEPTIEMBRE DE 2024.....	19
6.1.	JUZGADOS PENALES COLEGIADOS – AUDIENCIAS SIN DETENIDOS .....	20
6.2.	JUZGADOS PENALES COLEGIADOS – AUDIENCIAS CON DETENIDOS.....	21
6.3.	JUZGADOS PENALES COLEGIADOS - INDICADOR DE EFICACIA EN AUDIENCIAS.....	22
6.4.	TRIBUNALES PENALES COLEGIADOS – AUDIENCIAS SIN DETENIDOS .....	23
6.5.	TRIBUNALES PENALES COLEGIADOS – AUDIENCIAS CON DETENIDOS.....	23
6.6.	TRIBUNALES PENALES COLEGIADOS - INDICADOR DE EFICACIA EN AUDIENCIAS .....	25
7.	ANÁLISIS DE AUDIENCIAS SEGÚN EL HORARIO DE FIJACIÓN Y REALIZACIÓN –TURNO MATUTINO Y VESPERTINO .....	26
7.1.	JUZGADOS PENALES COLEGIADOS .....	26
7.2.	TRIBUNALES PENALES COLEGIADOS.....	28

## 1. INTRODUCCIÓN

Al haber dado cumplimiento al artículo 23 de la Ley 9040 en cuanto a la confección de informes conforme a la implementación de la presente Ley, a fin de dar continuidad al seguimiento de lo que acontece en función de la realización de audiencias en el Fuero Penal Colegiado y la política de datos abiertos se realiza el presente informe de carácter mensual.

Teniendo en cuenta que en la actualidad, el Fuero Penal Colegiado de la primera circunscripción judicial se encuentra cumpliendo funciones en el nuevo edificio del Polo Judicial Penal, el que cuenta con las herramientas informáticas que permiten la realización de un modelo mixto de audiencias (presenciales, semi-presenciales y remotas), todo ello en función de lograr aumentar la efectividad en la realización de las mismas, optimizando recursos (ej.: evitar traslados de detenidos cuando existe alguna razón de dificultad de traslado).

En el presente informe se agrega un nuevo dato estadístico “Motivos de Fracaso de Audiencias”, lo que permitirá una más clara lectura de los datos. (Cuadro y Gráfico Pareto)

El informe mensual, tiene como objetivo brindar una herramienta de información elaborada en base a los datos registrados en la Agenda de Audiencias del Fuero Penal Colegiado de la Provincia de Mendoza diseñado por la Dirección de Informática del Poder Judicial.

## 2. ABREVIATURAS

1° Circ.	JPC 1	Juzgado Penal Colegiado N° 1 - Con sede en la Ciudad de Mendoza - 1° Circunscripción Judicial
	JPC 2	Juzgado Penal Colegiado N° 2 - Con sede en la Ciudad de Mendoza - 1° Circunscripción Judicial
2° Circ.	JPC SR	Juzgado Penal Colegiado N° 1 - Con sede en la Ciudad de San Rafael - 2° Circunscripción Judicial
	JPC GA	Juzgado Penal Colegiado N° 2 - Con sede en la Ciudad de General Alvear - 2° Circunscripción Judicial
	JPC M	Juzgado Penal Colegiado N° 3 - Con sede en la Ciudad de Malargüe - 2° Circunscripción Judicial
3° Circ.	JPC SM	Juzgado Penal Colegiado N° 1 - Con sede en la Ciudad de San Martín - 3° Circunscripción Judicial
4° Circ.	JPC T	Juzgado Penal Colegiado N° 1 - Con sede en la Ciudad de Tunuyán - 4° Circunscripción Judicial
1° Circ.	TPC 1	Tribunal Penal Colegiado N° 1 - Con sede en la Ciudad de Mendoza - 1° Circunscripción Judicial
	TPC 2	Tribunal Penal Colegiado N° 2 - Con sede en la Ciudad de Mendoza - 1° Circunscripción Judicial
2° Circ.	TPC SR	Tribunal Penal Colegiado N° 1 - Con sede en la Ciudad de San Rafael - 2° Circunscripción Judicial
3° Circ.	TPC SM	Tribunal Penal Colegiado N° 1 - Con sede en la Ciudad de San Martín - 3° Circunscripción Judicial
1° Circ.	TPM	Tribunal Penal de Menores N° 1 - Con sede en la Ciudad de Mendoza - 1° Circunscripción Judicial
2° Circ.	TPM SR	Tribunal Penal de Menores N° 1 - Con sede en la Ciudad de San Rafael - 2° Circunscripción Judicial

## 3. INFORMACIÓN GENERAL DE AUDIENCIAS DEL FUERO PENAL COLEGIADO

### 3.1. VARIABLES ANALIZADAS

- **Audiencias Fijadas para el periodo:** Indica la cantidad de audiencias que cada organismo planificó realizar en el periodo evaluado y registró consecuentemente en el Sistema de Agenda de Audiencias.
- **Audiencias Realizadas:** Indica la cantidad de audiencias que se concretaron de acuerdo a la planificación realizada por el organismo.
- **Audiencias No realizadas:** Indica la cantidad de audiencias que no se llevaron a cabo por errores procedimentales y/o problemas evitables, cuya responsabilidad

puede adjudicarse a uno o más intervinientes en el proceso judicial que se está desarrollando.

- **Audiencias dejadas Sin Efecto:** Indica la cantidad de audiencias que no se llevaron a cabo debido a problemas de fuerza mayor como también por situaciones procesales desconocidas al momento de la planificación de las audiencias. En estos casos, en la audiencia no existe “responsabilidad” atribuible a alguna parte por este estado, ya que la audiencia no podría realizarse el día fijado por los motivos que se explicitan como resultado específico.
- **Audiencias con resultado pendiente de carga:** Indica la cantidad de audiencias que, habiéndose cumplido el plazo para la registración, el organismo responsable de la audiencia no ha realizado la registración del resultado correspondiente.

### 3.2. SEGMENTACIÓN DE LOS DATOS

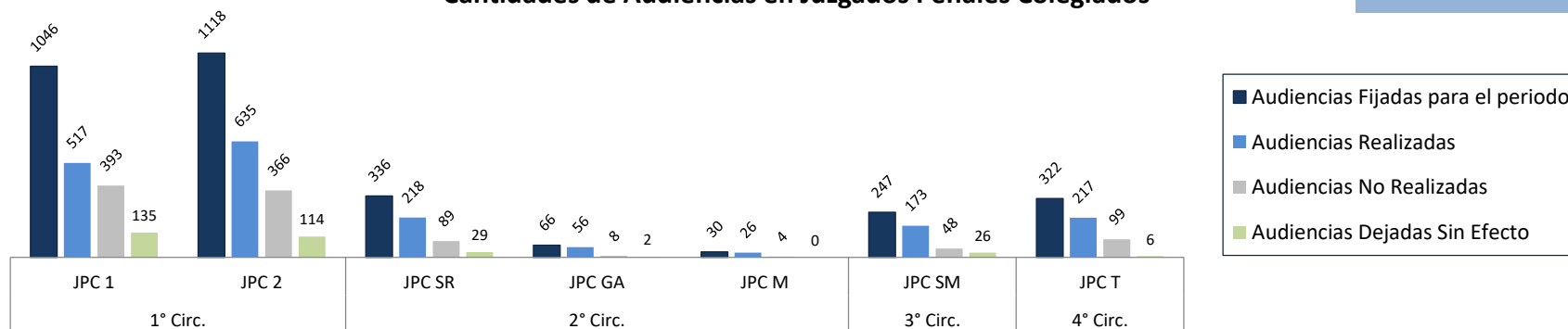
- **Por organismo:** Se muestran cantidades totales de audiencias en cada organismo del Fuero Penal de la Provincia de Mendoza.
- **Por instancia:** Se agrupan los organismos conforme pertenecen a Juzgados Penales Colegiados o Tribunales Penales Colegiados.
- **Por unidad de tiempo:** Los datos corresponden a la totalidad de registraciones realizadas en el lapso de un mes.

### 3.3. CANTIDADES MENSUALES DE AUDIENCIAS

<b>AUDIENCIAS COMPRENDIDAS EN EL MES DE SEPTIEMBRE DE 2024</b>						
<b>DATOS REGISTRADOS</b>						
Circunscripción	Organismo	Audiencias Fijadas para el periodo	Audiencias Realizadas	Audiencias No Realizadas	Audiencias Dejadas Sin Efecto	Audiencias con resultado pendiente de carga
1° Circ.	JPC 1	1046	517	393	135	1
	JPC 2	1118	635	366	114	3
2° Circ.	JPC SR	336	218	89	29	0
	JPC GA	66	56	8	2	0
	JPC M	30	26	4	0	0
3° Circ.	JPC SM	247	173	48	26	0
4° Circ.	JPC T	322	217	99	6	0
<b>Total JPC</b>		<b>3165</b>	<b>1842</b>	<b>1007</b>	<b>312</b>	<b>4</b>
1° Circ.	TPC 1	335	227	71	37	0
	TPC 2	292	165	73	54	0
2° Circ.	TPC SR	53	35	2	16	0
3° Circ.	TPC SM	131	88	16	27	0
<b>Total TPC</b>		<b>811</b>	<b>515</b>	<b>162</b>	<b>134</b>	<b>0</b>
1° Circ.	TPM	8	4	1	2	1
2° Circ.	TPM SR	0	0	0	0	0
<b>Total TPM</b>		<b>8</b>	<b>4</b>	<b>1</b>	<b>2</b>	<b>1</b>
<b>Total</b>		<b>3984</b>	<b>2361</b>	<b>1170</b>	<b>448</b>	<b>5</b>
Cuadro 1						

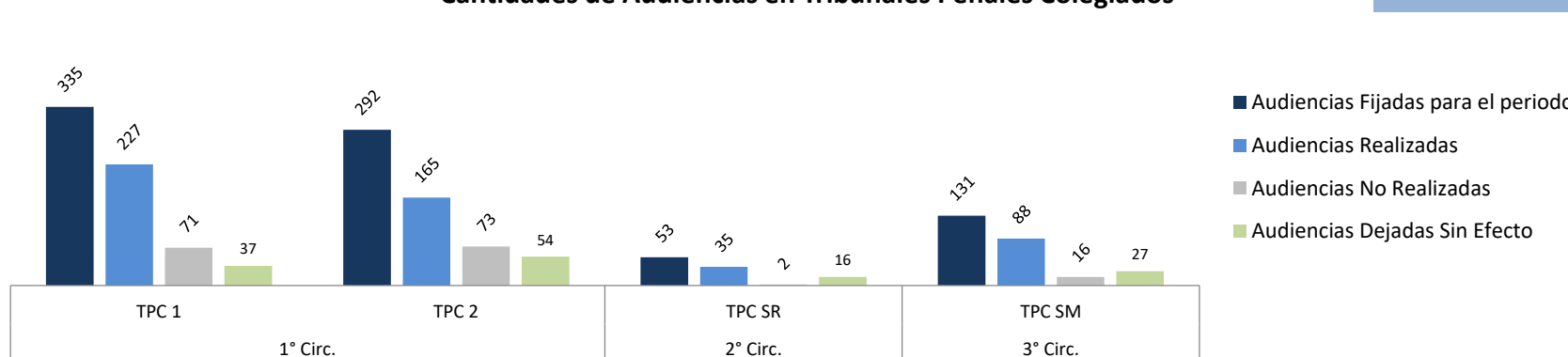
### Cantidades de Audiencias en Juzgados Penales Colegiados

SEPTIEMBRE 2024



### Cantidades de Audiencias en Tribunales Penales Colegiados

SEPTIEMBRE 2024



## 4. INDICADORES DE AUDIENCIAS DEL FUERO PENAL COLEGIADO

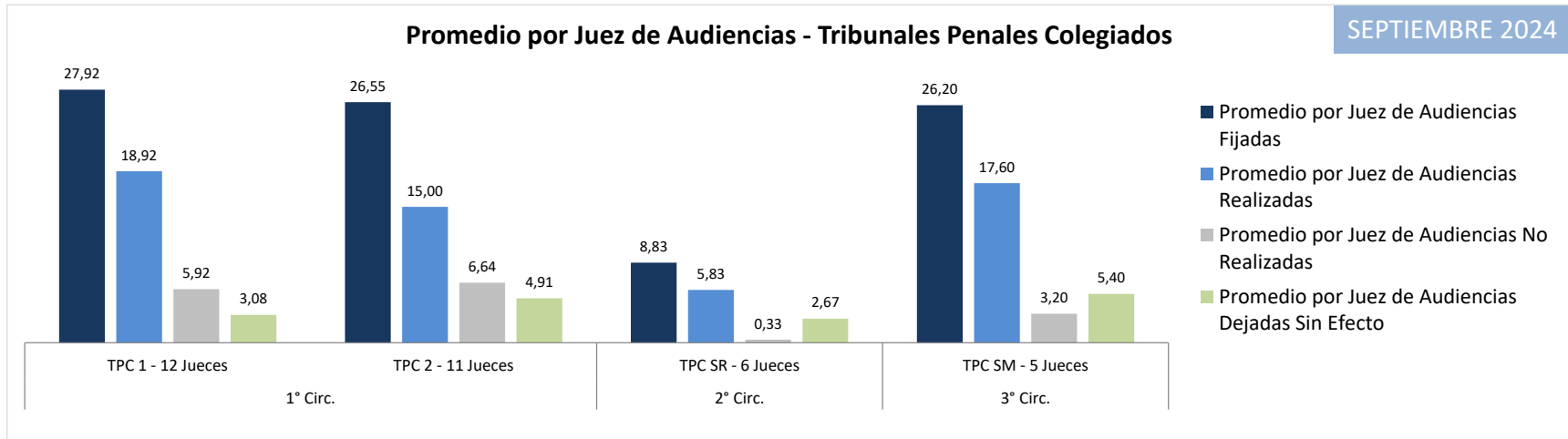
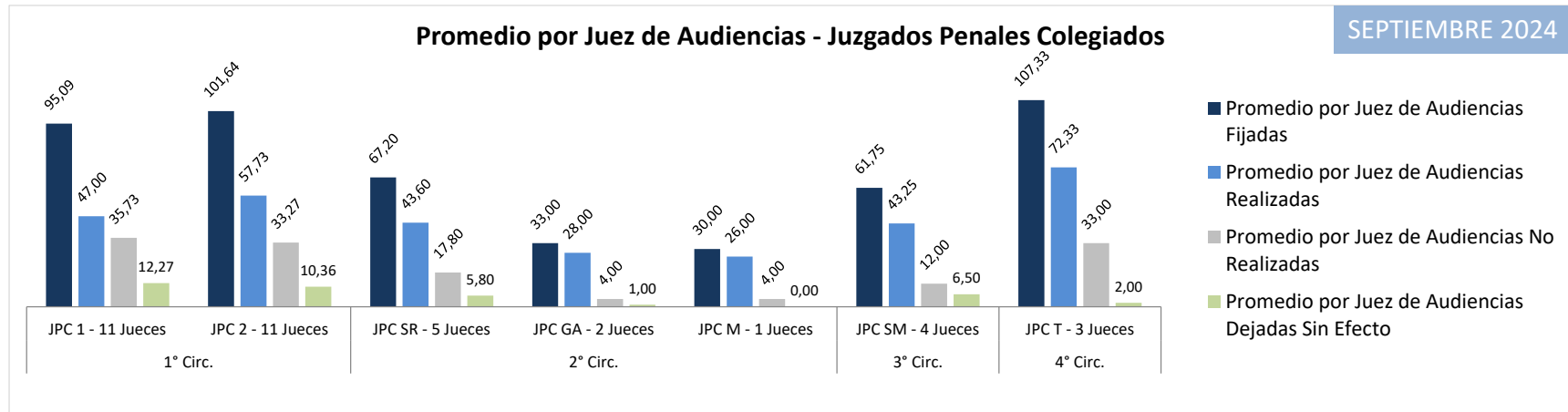
### 4.1. VARIABLES ANALIZADAS

- **Promedio por Juez de Audiencias:** El indicador toma la cantidad de audiencias (fijadas, fijadas netas, realizadas, no realizadas, sin efecto) de cada organismo y lo divide por la cantidad de jueces que intervienen en el mencionado organismo en el mes bajo análisis.
- **Tasa de Fijación % (Audiencias Fijadas en el Organismo / Total Fijadas en la instancia):** El indicador muestra qué porcentaje de audiencias se fijan en un organismo en proporción del total de audiencias que se fijan en la misma instancia, ya sea Juzgado o Tribunal.
- **Tasa de Celebración - % (Realizadas / Fijadas en el organismo):** Indica qué porcentaje del total de audiencias fijadas en el organismo se realizaron conforme a lo planificado en la registración.
- **Tasa de Fracaso - % (No realizadas / Fijadas en el organismo):** Indica el porcentaje de audiencias que no se llevaron a cabo en relación al total de audiencias fijadas en el organismo; sin tener en cuenta el motivo del fracaso de las mismas.
- **Cantidad y Tasa (%) de Motivos de Fracaso de Audiencias:** Indica la cantidad de motivos de audiencias “No realizadas” y “Pendientes de carga” junto al porcentaje de cada uno de los motivos, además del porcentaje acumulado. (Gráfico Pareto)
- **Tasa de Audiencias Sin Efecto - % (Sin efecto / Fijadas en el organismo):** Indica el porcentaje de audiencias que se dejaron sin efecto como proporción del total de audiencias fijadas en el organismo.
- **Eficacia – Relación (Realizadas / No Realizadas):** Esta relación, definida como un cociente entre las cantidades de audiencias realizadas y las cantidades de audiencias no realizadas, arroja un número que permite estimar la eficacia del organismo en la realización de audiencias. Es un número que brinda al organismo información sobre si su desempeño mejora (el indicador crece con el paso del tiempo) o empeora (el indicador decrece a medida que los meses transcurren). El número que arroja muestra intuitivamente cuántas audiencias se realizan por cada audiencia que fracasa. Tiene como ventaja que en su cálculo no se incorpora la cantidad de audiencias fijadas por el organismo, valor que es muy diferente entre los organismos de la misma instancia. Es valioso en tanto se analice su evolución a lo largo del

tiempo, permitiendo detectar si la eficacia de la realización de audiencias mejora o no.



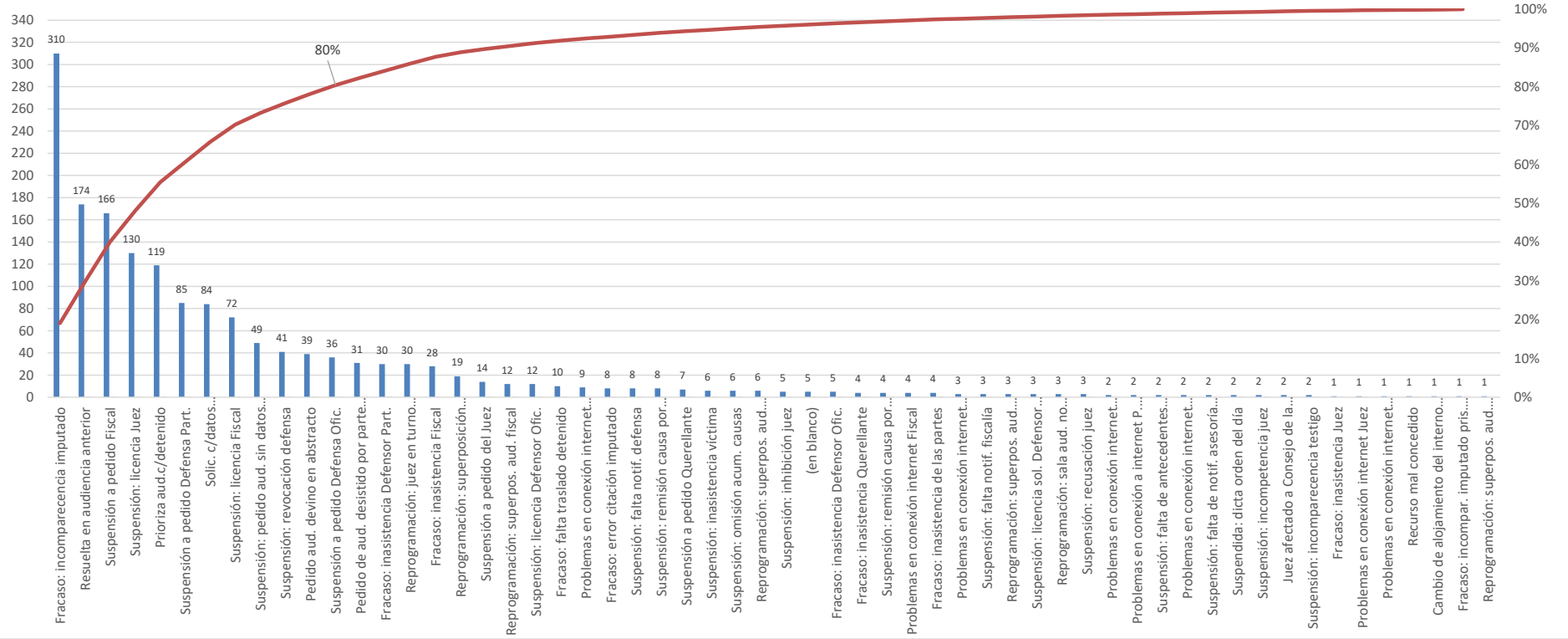
<b>PROMEDIO DE AUDIENCIAS POR JUEZ EN CADA ORGANISMO - PROMEDIO MENSUAL DE SEPTIEMBRE 2024</b>					
Circunscripción	Organismo / Cantidad de Jueces	Promedio por Juez de Audiencias Fijadas	Promedio por Juez de Audiencias Realizadas	Promedio por Juez de Audiencias No Realizadas	Promedio por Juez de Audiencias Dejadas Sin Efecto
1° Circ.	JPC 1 - 11 Jueces	95,09	47,00	35,73	12,27
	JPC 2 - 11 Jueces	101,64	57,73	33,27	10,36
2° Circ.	JPC SR - 5 Jueces	67,20	43,60	17,80	5,80
	JPC GA - 2 Jueces	33,00	28,00	4,00	1,00
	JPC M - 1 Jueces	30,00	26,00	4,00	0,00
3° Circ.	JPC SM - 4 Jueces	61,75	43,25	12,00	6,50
4° Circ.	JPC T - 3 Jueces	107,33	72,33	33,00	2,00
<b>Promedio por Juez - JPC</b>		<b>85,54</b>	<b>49,78</b>	<b>27,22</b>	<b>8,43</b>
1° Circ.	TPC 1 - 12 Jueces	27,92	18,92	5,92	3,08
	TPC 2 - 11 Jueces	26,55	15,00	6,64	4,91
2° Circ.	TPC SR - 6 Jueces	8,83	5,83	0,33	2,67
3° Circ.	TPC SM - 5 Jueces	26,20	17,60	3,20	5,40
<b>Promedio por Juez - TPC</b>		<b>23,85</b>	<b>15,15</b>	<b>4,76</b>	<b>3,94</b>
Cuadro 2					



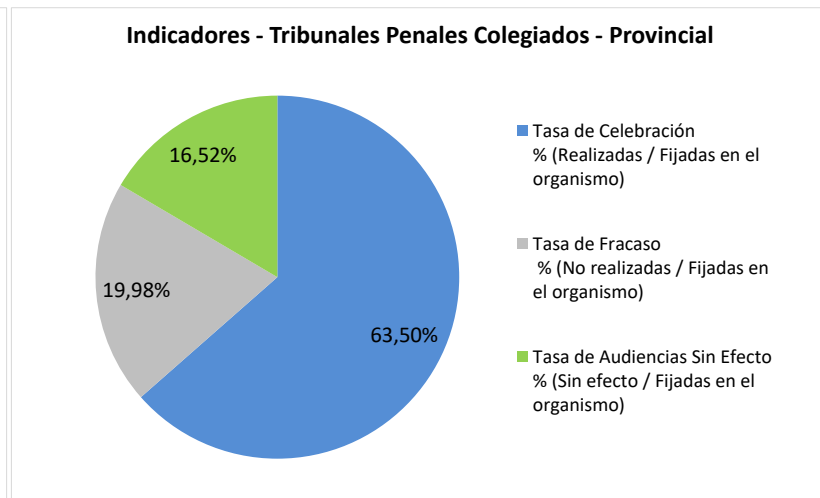
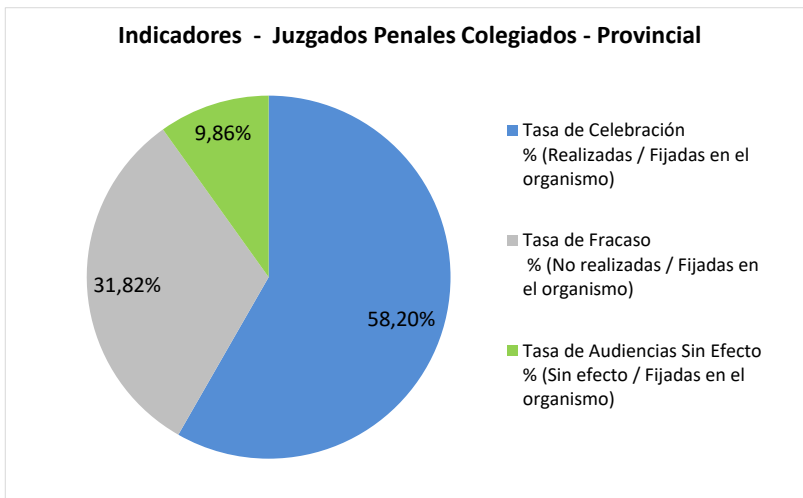
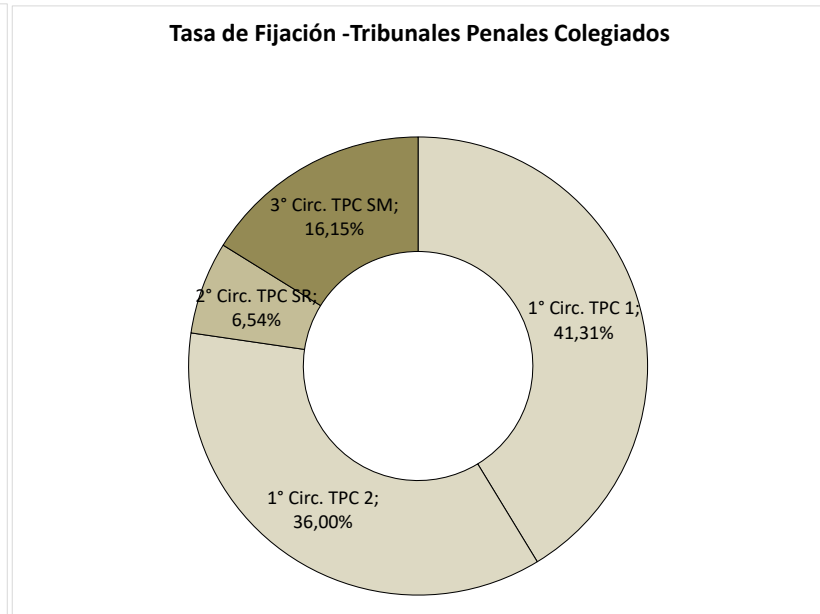
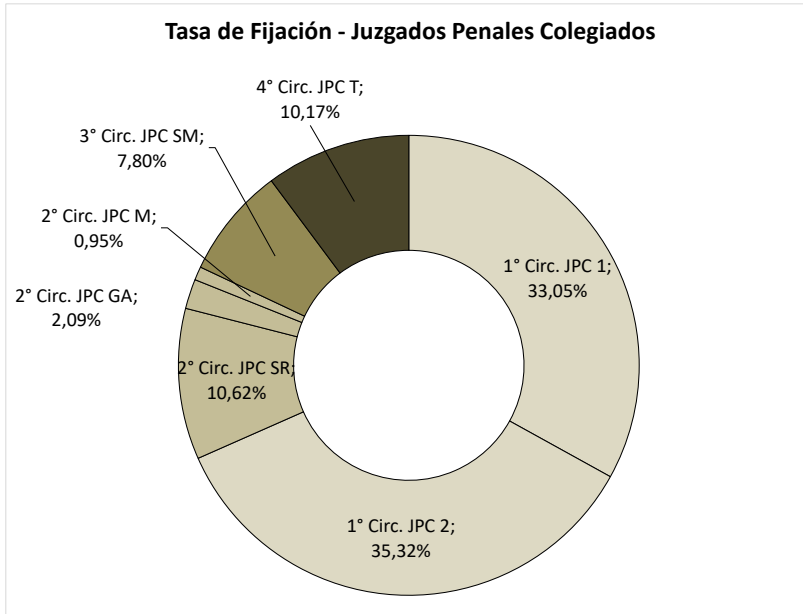
#### 4.2. MOTIVOS DE FRACASO DE AUDIENCIAS – PROVINCIAL - PARETO

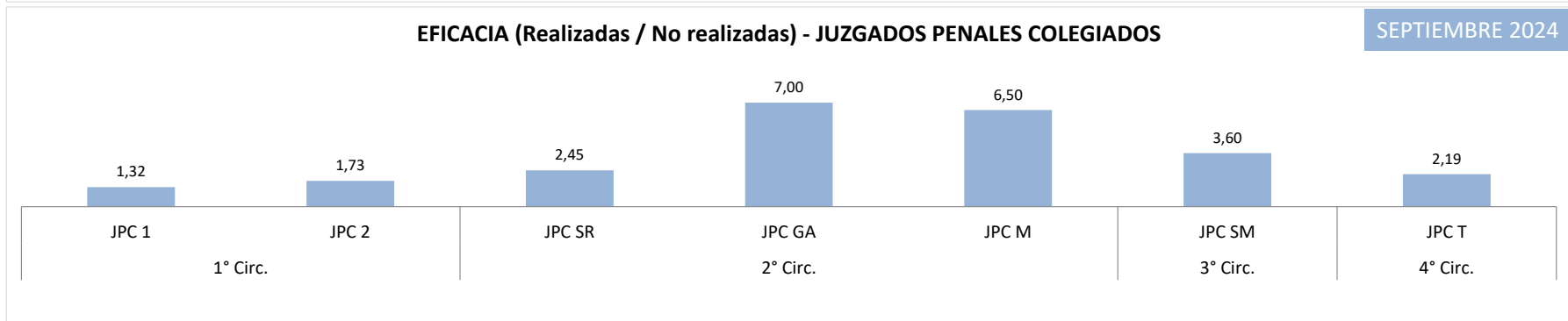
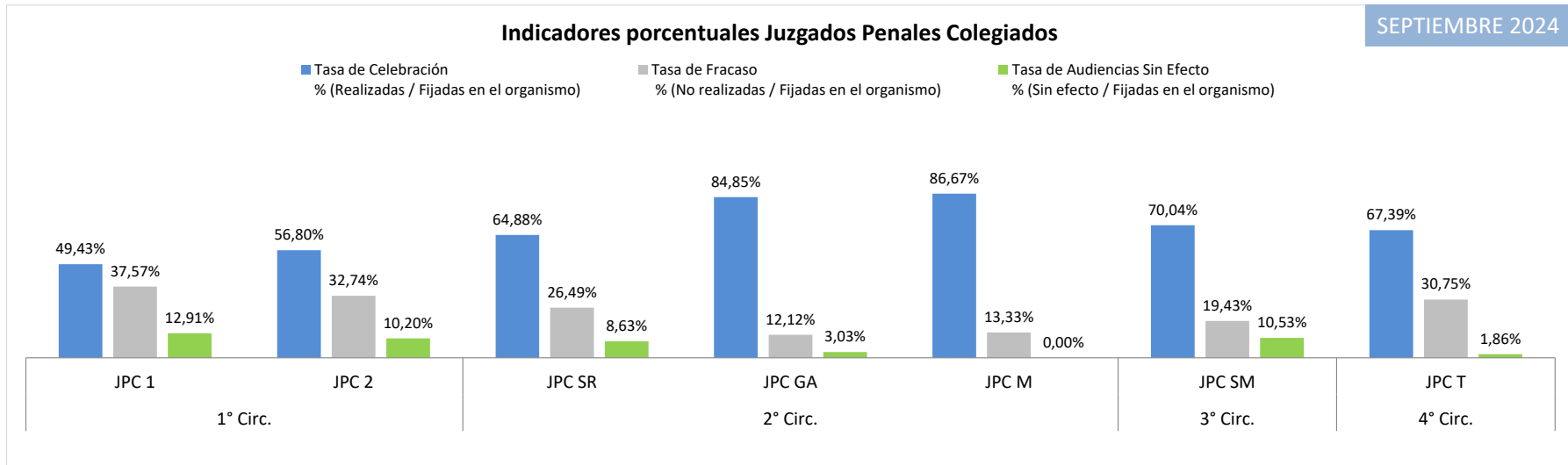
<b>Motivos fracaso de audiencias</b>	<b>Cantidad</b>	<b>Porcentaje</b>	<b>Porcentaje acumulado</b>
<i>Fracaso: incomparecencia imputado</i>	310	19%	19%
<i>Resuelta en audiencia anterior</i>	174	11%	30%
<i>Suspensión a pedido Fiscal</i>	166	10%	40%
<i>Suspensión: licencia Juez</i>	130	8%	48%
<i>Prioriza aud.c/detenido</i>	119	7%	55%
<i>Suspensión a pedido Defensa Part.</i>	85	5%	61%
<i>Solic. c/datos incorrectos/incompletos</i>	84	5%	66%
<i>Suspensión: licencia Fiscal</i>	72	4%	70%
<i>Suspensión: pedido aud. sin datos indispensables</i>	49	3%	73%
<i>Suspensión: revocación defensa</i>	41	3%	76%
<i>Pedido aud. devino en abstracto</i>	39	2%	78%
<i>Suspensión a pedido Defensa Ofic.</i>	36	2%	80%
<i>Pedido de aud. desistido por parte req.</i>	31	2%	82%
<i>Fracaso: inasistencia Defensor Part.</i>	30	2%	84%
<i>Reprogramación: juez en turno garantías</i>	30	2%	86%
<i>Fracaso: inasistencia Fiscal</i>	28	2%	88%
<i>Reprogramación: superposición aud. juez</i>	19	1%	89%
<i>Suspensión a pedido del Juez</i>	14	1%	90%
<i>Reprogramación: superpos. aud. fiscal</i>	12	1%	91%
<i>Suspensión: licencia Defensor Ofic.</i>	12	1%	91%
<i>Fracaso: falta traslado detenido</i>	10	1%	92%
<i>Problemas en conexión internet Penitenc.</i>	9	1%	92%
<i>Fracaso: error citación imputado</i>	8	0%	93%
<i>Suspensión: falta notif. defensa</i>	8	0%	93%
<i>Suspensión: remisión causa por acumulación</i>	8	0%	94%
<i>Suspensión a pedido Querellante</i>	7	0%	94%
<i>Suspensión: inasistencia víctima</i>	6	0%	95%
<i>Suspensión: omisión acum. causas</i>	6	0%	95%
<i>Reprogramación: superpos. aud. Def. Ofic</i>	6	0%	95%
<i>Suspensión: inhibición juez</i>	5	0%	96%
<i>(en blanco)</i>	5	0%	96%
<i>Fracaso: inasistencia Defensor Ofic.</i>	5	0%	96%
<i>Fracaso: inasistencia Querellante</i>	4	0%	97%
<i>Suspensión: remisión causa por competencia</i>	4	0%	97%
<i>Problemas en conexión internet Fiscal</i>	4	0%	97%
<i>Fracaso: inasistencia de las partes</i>	4	0%	97%
<i>Problemas en conexión internet Def. Ofic</i>	3	0%	98%
<i>Suspensión: falta notif. fiscalía</i>	3	0%	98%
<i>Reprogramación: superpos. aud. Def. Part</i>	3	0%	98%
<i>Suspensión: licencia sol. Defensor Part.</i>	3	0%	98%
<i>Reprogramación: sala aud. no disponible</i>	3	0%	98%
<i>Suspensión: recusación juez</i>	3	0%	98%
<i>Problemas en conexión internet Def. Part</i>	2	0%	99%
<i>Problemas en conexión a internet P. Jud.</i>	2	0%	99%
<i>Suspensión: falta de antecedentes del imputado</i>	2	0%	99%
<i>Problemas en conexión internet Moderador</i>	2	0%	99%
<i>Suspensión: falta de notif. asesoría de manores</i>	2	0%	99%
<i>Suspendida: dicta orden del día</i>	2	0%	99%
<i>Suspensión: incompetencia juez</i>	2	0%	99%
<i>Juez afectado a Consejo de la Magistratura</i>	2	0%	99%
<i>Suspensión: incomparecencia testigo</i>	2	0%	100%
<i>Fracaso: inasistencia Juez</i>	1	0%	100%
<i>Problemas en conexión internet Juez</i>	1	0%	100%
<i>Problemas en conexión internet imp. lib.</i>	1	0%	100%
<i>Recurso mal concedido</i>	1	0%	100%
<i>Cambio de alojamiento del interno sin aviso previo</i>	1	0%	100%
<i>Fracaso: incompar. imputado pris. dom.</i>	1	0%	100%
<i>Reprogramación: superpos. aud. Querell.</i>	1	0%	100%
<b>Total general</b>	<b>1623</b>		

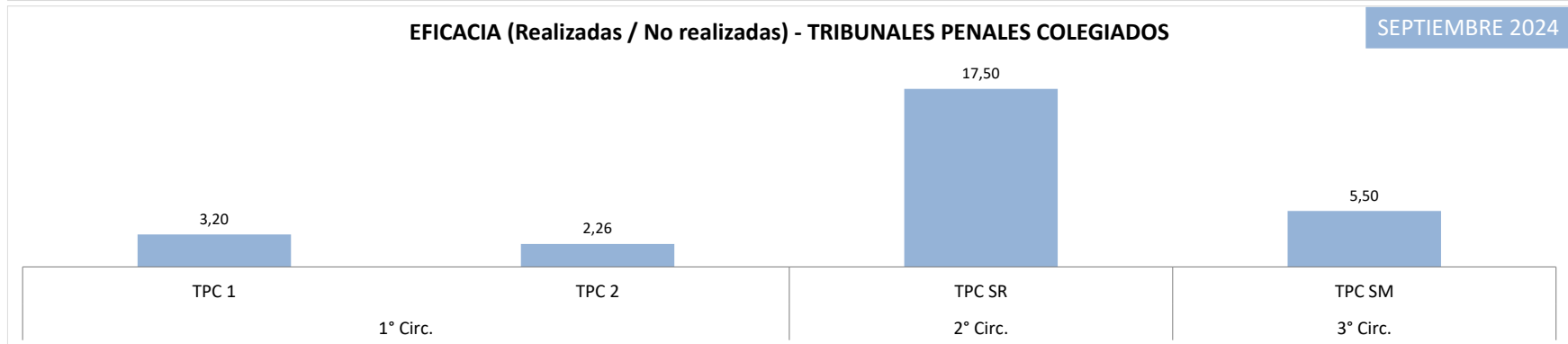
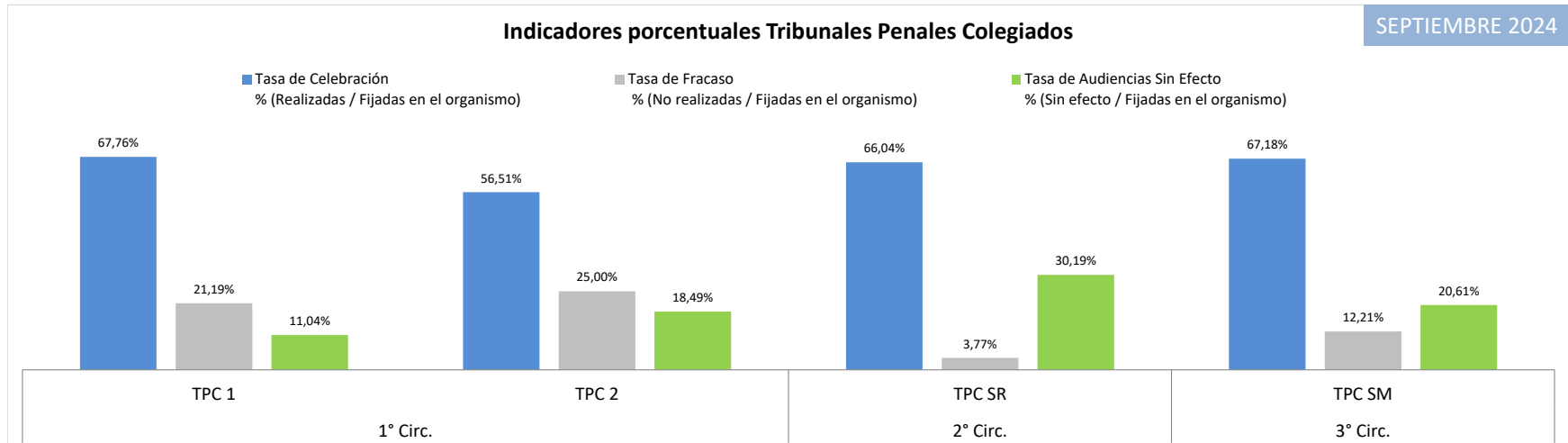
### Motivos de fracaso de audiencias - Septiembre 2024



<b>AUDIENCIAS COMPRENDIDAS EN EL MES DE SEPTIEMBRE 2024</b>						
<b>INDICADORES</b>						
<b>Circunscripción</b>	<b>Organismo</b>	<b>Tasa de Fijación % (Fijadas en el organismo / Total Fijadas en la instancia)</b>	<b>Tasa de Celebración % (Realizadas / Fijadas en el organismo)</b>	<b>Tasa de Fracaso % (No realizadas / Fijadas en el organismo)</b>	<b>Tasa de Audiencias Sin Efecto % (Sin efecto / Fijadas en el organismo)</b>	<b>Eficacia (Realizadas / No Realizadas)</b>
1° Circ.	JPC 1	33,05%	49,43%	37,57%	12,91%	1,32
	JPC 2	35,32%	56,80%	32,74%	10,20%	1,73
2° Circ.	JPC SR	10,62%	64,88%	26,49%	8,63%	2,45
	JPC GA	2,09%	84,85%	12,12%	3,03%	7,00
	JPC M	0,95%	86,67%	13,33%	0,00%	6,50
3° Circ.	JPC SM	7,80%	70,04%	19,43%	10,53%	3,60
4° Circ.	JPC T	10,17%	67,39%	30,75%	1,86%	2,19
<b>Total JPC</b>		<b>100,00%</b>	<b>58,20%</b>	<b>31,82%</b>	<b>9,86%</b>	<b>1,83</b>
1° Circ.	TPC 1	41,31%	67,76%	21,19%	11,04%	3,20
	TPC 2	36,00%	56,51%	25,00%	18,49%	2,26
2° Circ.	TPC SR	6,54%	66,04%	3,77%	30,19%	17,50
3° Circ.	TPC SM	16,15%	67,18%	12,21%	20,61%	5,50
<b>Total TPC</b>		<b>100,00%</b>	<b>63,50%</b>	<b>19,98%</b>	<b>16,52%</b>	<b>3,18</b>
1° Circ.	TPM	100,00%	50,00%	12,50%	25,00%	4,00
2° Circ.	TPM SR	0,00%	0,00%	0,00%	0,00%	0,00
<b>Total TPM</b>		<b>100,00%</b>	<b>50,00%</b>	<b>12,50%</b>	<b>25,00%</b>	<b>4,00</b>
Cuadro 3						









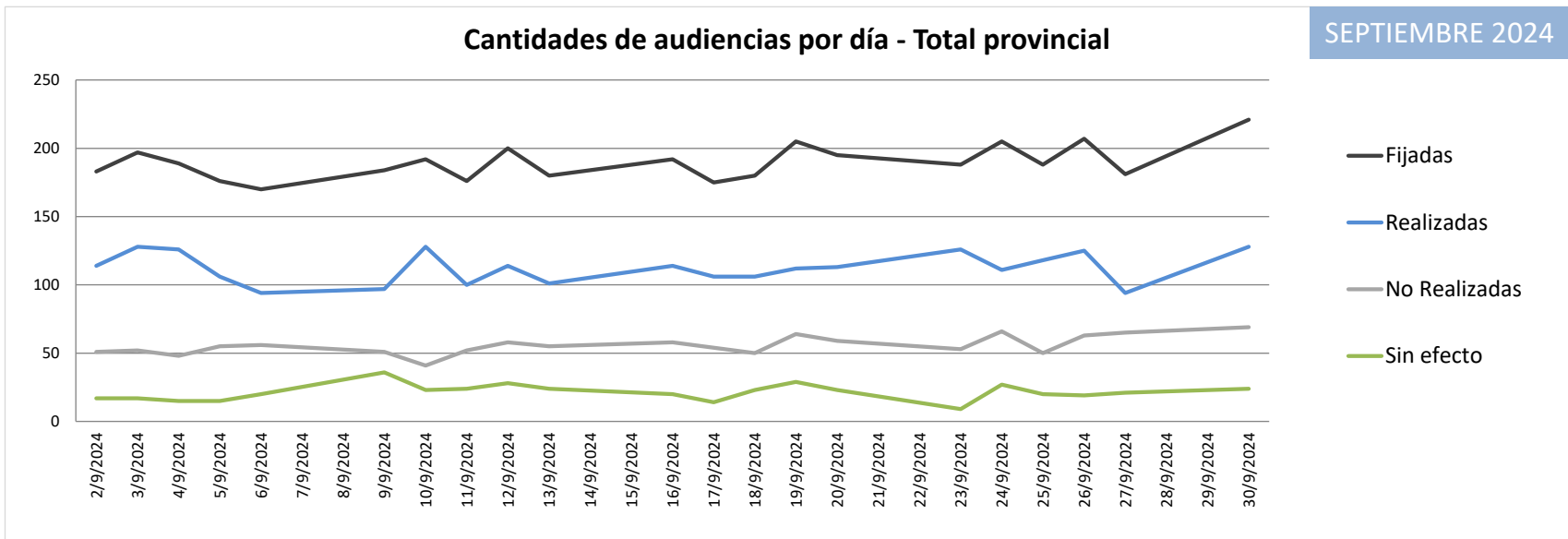
## 5. EVOLUCIÓN DIARIA DE LAS AUDIENCIAS DURANTE EL MES DE SEPTIEMBRE DE 2024

### 5.1. VARIABLES ANALIZADAS

Se presentan cantidades de audiencias totales en el Fuero Penal Colegiado de toda la Provincia de Mendoza. El objetivo es mostrar la evolución temporal de las audiencias a lo largo del mes.

AUDIENCIAS TOTALES POR DÍA - TOTAL PROVINCIAL SEPTIEMBRE 2024					
Fecha	Fijadas	Realizadas	No Realizadas	Sin efecto	Audiencias con resultado pendiente de carga
2/9/2024	183	114	51	17	1
3/9/2024	197	128	52	17	
4/9/2024	189	126	48	15	
5/9/2024	176	106	55	15	
6/9/2024	170	94	56	20	
9/9/2024	184	97	51	36	
10/9/2024	192	128	41	23	
11/9/2024	176	100	52	24	
12/9/2024	200	114	58	28	
13/9/2024	180	101	55	24	
16/9/2024	192	114	58	20	
17/9/2024	175	106	54	14	1
18/9/2024	180	106	50	23	1
19/9/2024	205	112	64	29	
20/9/2024	195	113	59	23	
23/9/2024	188	126	53	9	
24/9/2024	205	111	66	27	1
25/9/2024	188	118	50	20	
26/9/2024	207	125	63	19	
27/9/2024	181	94	65	21	1
30/9/2024	221	128	69	24	
<b>Total</b>	<b>3984</b>	<b>2361</b>	<b>1170</b>	<b>448</b>	<b>5</b>

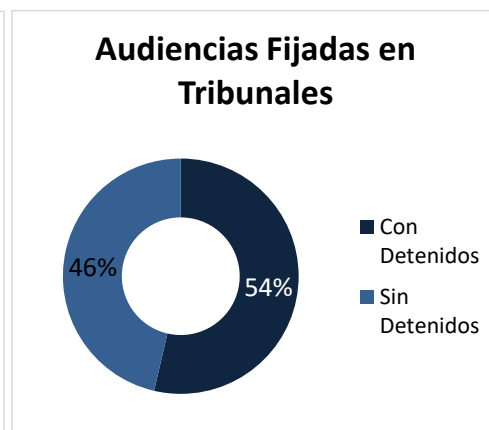
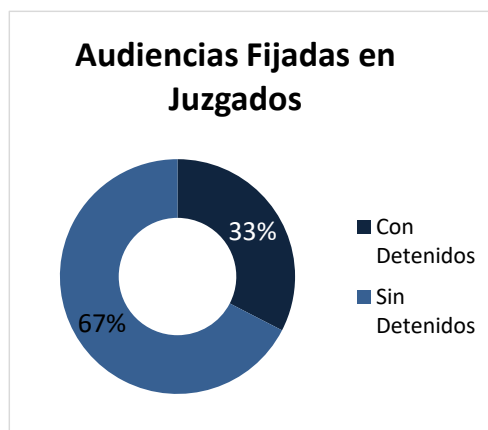
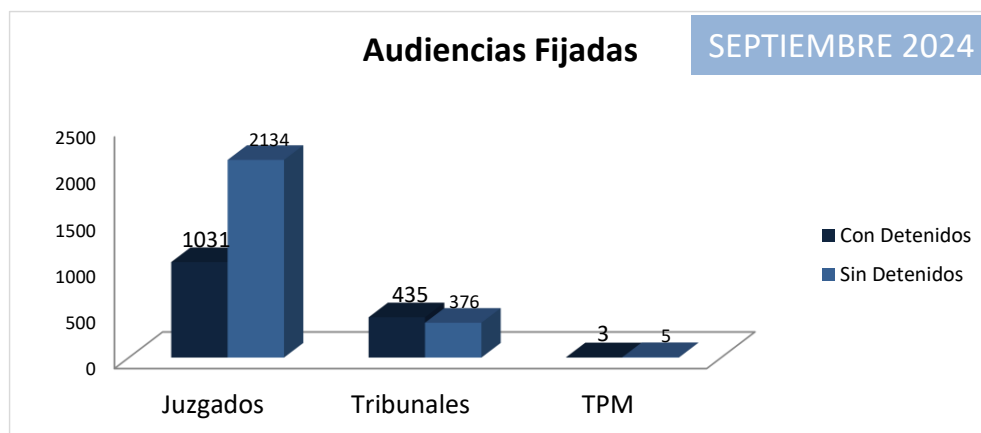
Cuadro 4



6. ANÁLISIS DE AUDIENCIAS CON / SIN DETENIDOS DURANTE SEPTIEMBRE DE 2024

Tipo de audiencias Fijadas	Juzgados	Tribunales	TPM
Con Detenidos	1031	435	3
Sin Detenidos	2134	376	5
<b>Total Audiencias</b>	<b>3165</b>	<b>811</b>	<b>8</b>

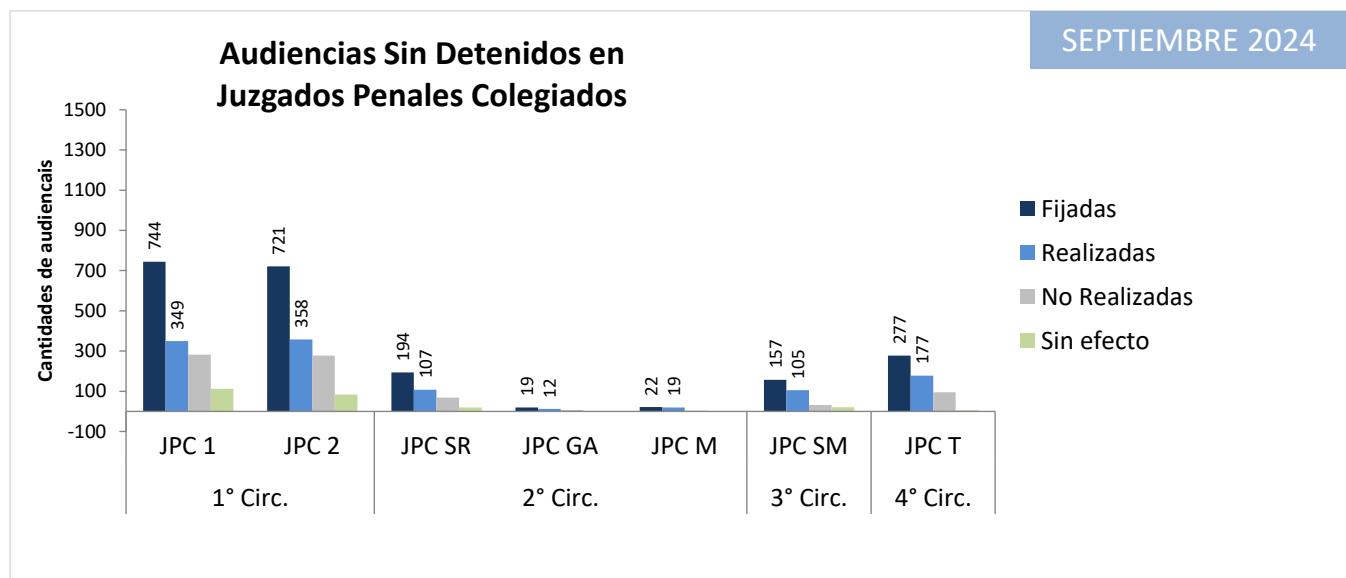
Cuadro 5



## 6.1. JUZGADOS PENALES COLEGIADOS – AUDIENCIAS SIN DETENIDOS

Audiencias <b>SIN DETENIDOS</b> - JUZGADOS PENALES COLEGIADOS						
Circunscripción	Organismo	Fijadas	Realizadas	No Realizadas	Sin efecto	Eficacia
1° Circ.	JPC 1	744	349	282	112	1,24
	JPC 2	721	358	277	83	1,29
2° Circ.	JPC SR	194	107	68	19	1,57
	JPC GA	19	12	7	0	1,71
	JPC M	22	19	3	0	6,33
3° Circ.	JPC SM	157	105	32	20	3,28
4° Circ.	JPC T	277	177	95	5	1,86
<b>Total</b>		<b>2134</b>	<b>1127</b>	<b>764</b>	<b>239</b>	<b>1,5</b>

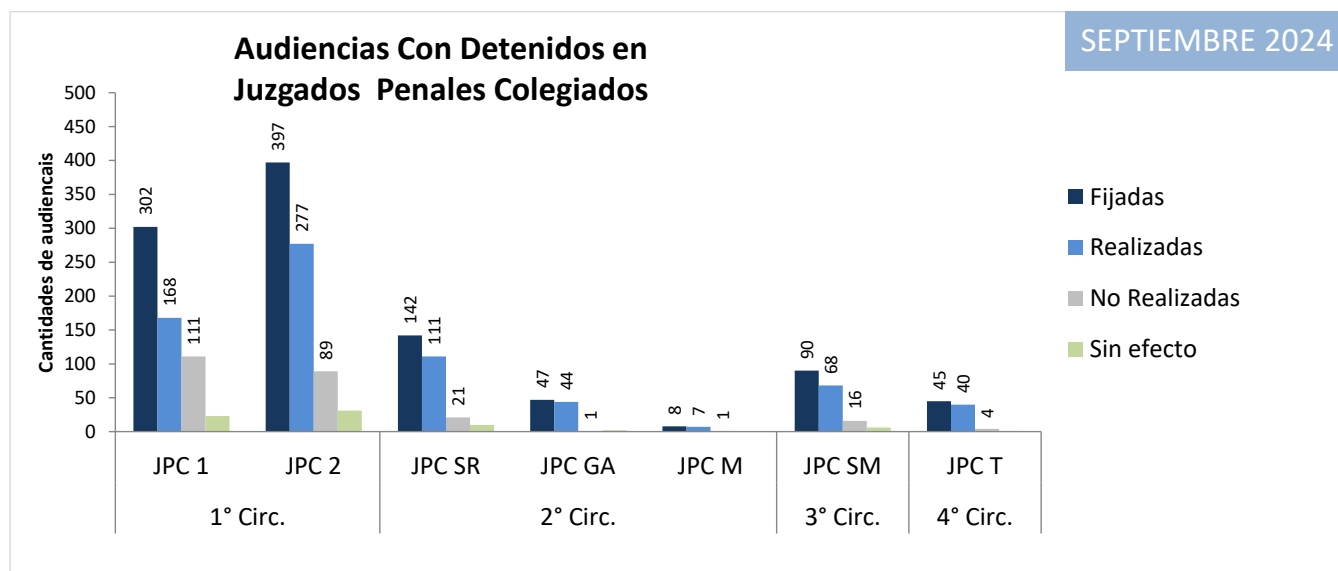
Cuadro 6



## 6.2. JUZGADOS PENALES COLEGIADOS – AUDIENCIAS CON DETENIDOS

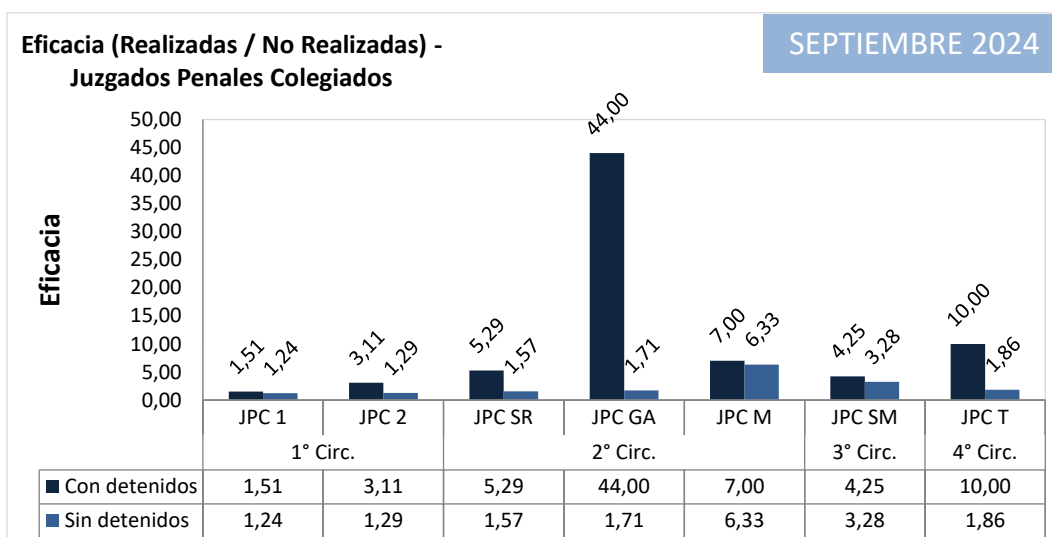
Audiencias <b>CON DETENIDOS</b> - JUZGADOS PENALES COLEGIADOS						
Circunscripción	Organismo	Fijadas	Realizadas	No Realizadas	Sin efecto	Eficacia
1° Circ.	JPC 1	302	168	111	23	1,51
	JPC 2	397	277	89	31	3,11
2° Circ.	JPC SR	142	111	21	10	5,29
	JPC GA	47	44	1	2	44,00
	JPC M	8	7	1	0	7,00
3° Circ.	JPC SM	90	68	16	6	4,25
4° Circ.	JPC T	45	40	4	1	10,00
Total		1031	715	243	73	2,9

Cuadro 7



### 6.3. JUZGADOS PENALES COLEGIADOS - INDICADOR DE EFICACIA EN AUDIENCIAS

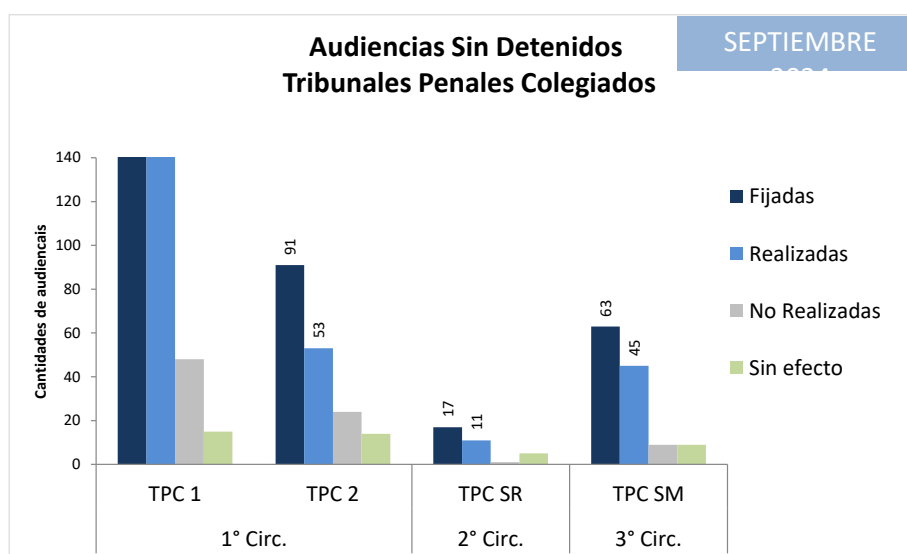
Eficacia en Juzgados Penales Colegiados			
Circunscripción	Organismo	Sin detenidos	Con detenidos
1° Circ.	JPC 1	1,24	1,51
	JPC 2	1,29	3,11
2° Circ.	JPC SR	1,57	5,29
	JPC GA	1,71	44,00
	JPC M	6,33	7,00
3° Circ.	JPC SM	3,28	4,25
4° Circ.	JPC T	1,86	10,00
Cuadro 8			



#### 6.4. TRIBUNALES PENALES COLEGIADOS – AUDIENCIAS SIN DETENIDOS

Audiencias <b>SIN DETENIDOS</b> - TRIBUNALES PENALES COLEGIADOS						
Circunscripción	Organismo	Fijadas	Realizadas	No Realizadas	Sin efecto	Eficacia
1° Circ.	TPC 1	205	142	48	15	2,96
	TPC 2	91	53	24	14	2,21
2° Circ.	TPC SR	17	11	1	5	11,00
3° Circ.	TPC SM	63	45	9	9	5,00
Total		376	251	82	43	3,06

Cuadro 9

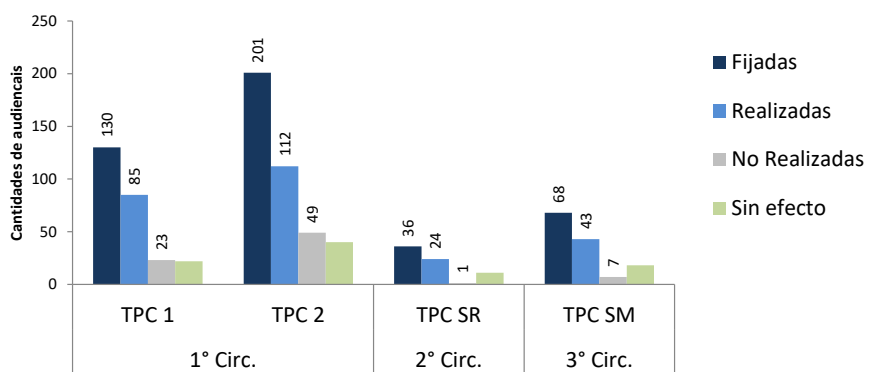


#### 6.5. TRIBUNALES PENALES COLEGIADOS – AUDIENCIAS CON DETENIDOS

Audiencias <b>CON DETENIDOS</b> - TRIBUNALES PENALES COLEGIADOS						
Circunscripción	Organismo	Fijadas	Realizadas	No Realizadas	Sin efecto	Eficacia
1° Circ.	TPC 1	130	85	23	22	3,70
	TPC 2	201	112	49	40	2,29
2° Circ.	TPC SR	36	24	1	11	24,00
3° Circ.	TPC SM	68	43	7	18	6,14
Total		435	264	80	91	3,30

Cuadro 10

### Audiencias Con Detenidos Tribunales Penales Colegiados

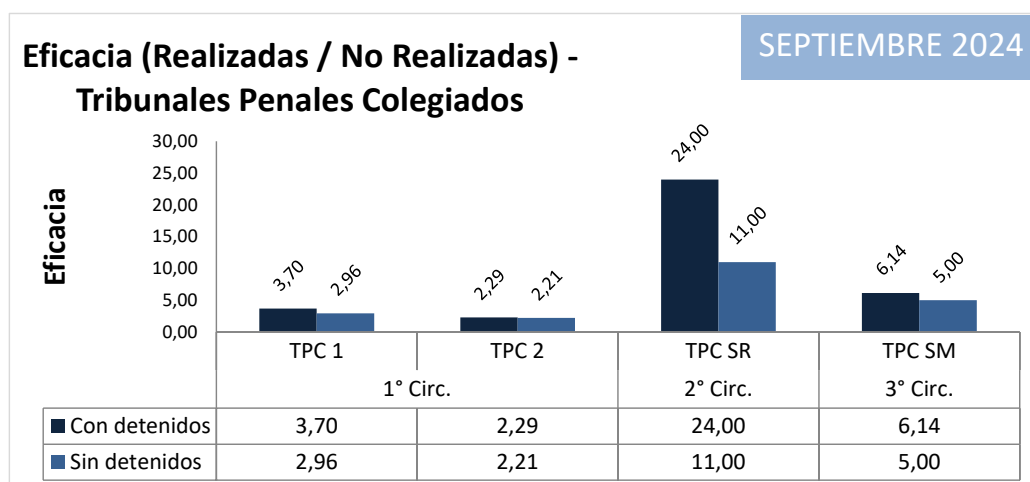




## 6.6. TRIBUNALES PENALES COLEGIADOS - INDICADOR DE EFICACIA EN AUDIENCIAS

Eficacia en Tribunales Penales Colegiados			
Circunscripción	Organismo	Sin detenidos	Con detenidos
1° Circ.	TPC 1	2,96	3,70
	TPC 2	2,21	2,29
2° Circ.	TPC SR	11,00	24,00
3° Circ.	TPC SM	5,00	6,14

Cuadro 11



## 7. ANÁLISIS DE AUDIENCIAS SEGÚN EL HORARIO DE FIJACIÓN Y REALIZACIÓN –TURNO MATUTINO Y VESPERTINO

### 7.1. JUZGADOS PENALES COLEGIADOS

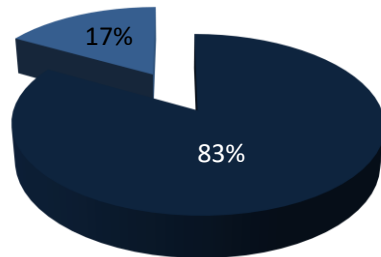
Se agrega una nueva segmentación de los datos de las audiencias, esta vez conforme al horario de fijación de las audiencias como también el horario de realización efectiva.

Turnos de Audiencias en Juzgados Penales					
Circunscripción	Organismo	Audiencias <b>Fijadas</b>		Audiencias <b>Realizadas</b>	
		Matutinas	Vespertinas	Matutinas	Vespertinas
1° Circ.	JPC 1	898	148	452	65
	JPC 2	863	255	479	156
2° Circ.	JPC SR	316	20	201	17
	JPC GA	66	0	56	0
	JPC M	30	0	26	0
3° Circ.	JPC SM	142	105	100	73
4° Circ.	JPC T	322	0	217	0
<b>Total</b>		<b>2637</b>	<b>528</b>	<b>1531</b>	<b>311</b>

Cuadro 12

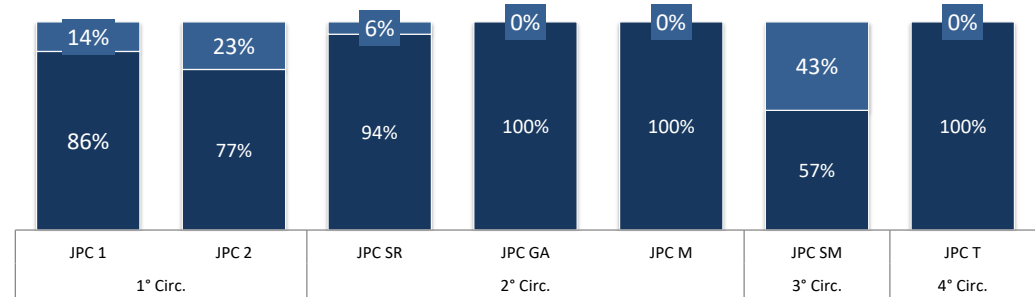
### Audiencias fijadas en Juzgados

■ MATUTINO ■ VESPERTINO



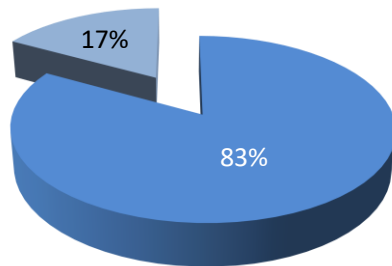
### Proporción de audiencias fijadas en Juzgados Penales Colegiados según el turno de fijación

■ Audiencias Fijadas Matutinas ■ Audiencias Fijadas Vespertinas



### Audiencias realizadas en Juzgados

■ MATUTINO ■ VESPERTINO



### Proporción de audiencias fijadas en Juzgados Penales Colegiados según el turno de realización

■ Audiencias Realizadas Matutinas ■ Audiencias Realizadas Vespertinas

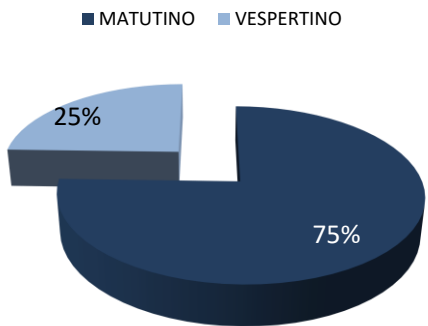


## 7.2. TRIBUNALES PENALES COLEGIADOS

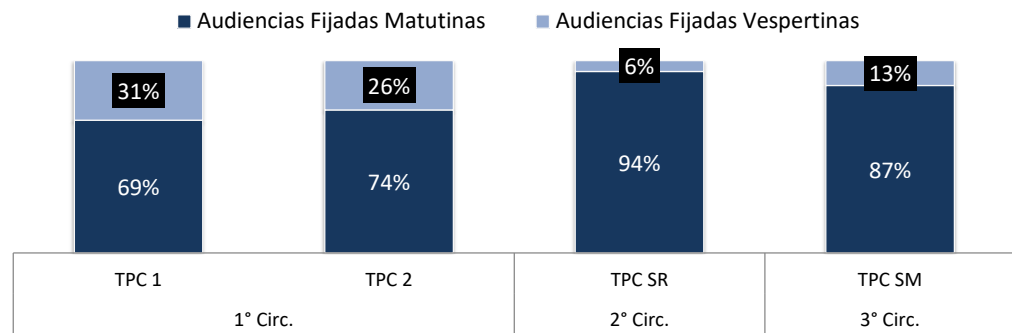
Turnos de Audiencias en Tribunales Penales Colegiados					
Circunscripción	Organismo	Audiencias <b>Fijadas</b>		Audiencias <b>Realizadas</b>	
		Matutinas	Vespertinas	Matutinas	Vespertinas
1° Circ.	TPC 1	231	104	159	68
	TPC 2	217	75	122	43
2° Circ.	TPC SR	50	3	34	1
3° Circ.	TPC SM	114	17	74	14
Total		612	199	389	126

Cuadro 13

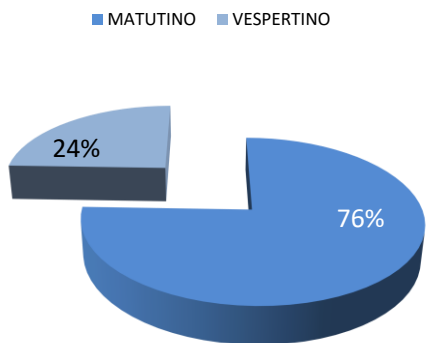
### Audiencias Fijadas en Tribunal



### Proporción de audiencias fijadas en Tribunales Penales Colegiados según el turno de fijación



### Audiencias Realizadas en Tribunal



### Proporción de audiencias fijadas en Tribunales Penales Colegiados según el turno de realización

