



PODER JUDICIAL MENDOZA
SUPREMA CORTE DE JUSTICIA

SECRETARÍA DE MODERNIZACIÓN

FUERO PENAL COLEGIADO

INFORME AUDIENCIAS

PROVINCIA DE MENDOZA

ENERO 2025

Periodo Evaluado: Desde el 01/01/2025 hasta el 31/01/2025

Alcance Territorial: Primera, Segunda, Tercera y Cuarta Circunscripción Judicial de la Provincia de Mendoza.

Fuente de datos: Sistema de Agenda de Audiencias Penales – Información actualizada a febrero de 2025.

Informe Elaborado por: Área de Auditoría- Secretaría de Modernización.

Contenido

1.	INTRODUCCIÓN	3
2.	ABREVIATURAS.....	3
3.	INFORMACIÓN GENERAL DE AUDIENCIAS DEL FUERO PENAL COLEGIADO	3
3.1.	VARIABLES ANALIZADAS	3
3.2.	SEGMENTACIÓN DE LOS DATOS	4
3.3.	CANTIDADES MENSUALES DE AUDIENCIAS	5
4.	INDICADORES DE AUDIENCIAS DEL FUERO PENAL COLEGIADO.....	7
4.1.	VARIABLES ANALIZADAS	7
4.2.	MOTIVOS DE FRACASO DE AUDIENCIAS – PROVINCIAL - PARETO	11
5.	EVOLUCIÓN DIARIA DE LAS AUDIENCIAS DURANTE EL MES DE ENERO DE 2025.....	17
5.1.	VARIABLES ANALIZADAS	17
6.	ANÁLISIS DE AUDIENCIAS CON / SIN DETENIDOS DURANTE ENERO DE 2025.....	19
6.1.	JUZGADOS PENALES COLEGIADOS – AUDIENCIAS SIN DETENIDOS	20
6.2.	JUZGADOS PENALES COLEGIADOS – AUDIENCIAS CON DETENIDOS.....	21
6.3.	JUZGADOS PENALES COLEGIADOS - INDICADOR DE EFICACIA EN AUDIENCIAS.....	22
6.4.	TRIBUNALES PENALES COLEGIADOS – AUDIENCIAS SIN DETENIDOS	23
6.5.	TRIBUNALES PENALES COLEGIADOS – AUDIENCIAS CON DETENIDOS.....	23
6.6.	TRIBUNALES PENALES COLEGIADOS - INDICADOR DE EFICACIA EN AUDIENCIAS	25
7.	ANÁLISIS DE AUDIENCIAS SEGÚN EL HORARIO DE FIJACIÓN Y REALIZACIÓN –TURNO MATUTINO Y VESPERTINO	26
7.1.	JUZGADOS PENALES COLEGIADOS	26
7.2.	TRIBUNALES PENALES COLEGIADOS.....	28

1. INTRODUCCIÓN

Al haber dado cumplimiento al artículo 23 de la Ley 9040 en cuanto a la confección de informes conforme a la implementación de la presente Ley, a fin de dar continuidad al seguimiento de lo que acontece en función de la realización de audiencias en el Fuero Penal Colegiado y la política de datos abiertos se realiza el presente informe de carácter mensual.

Teniendo en cuenta que en la actualidad, el Fuero Penal Colegiado de la primera circunscripción judicial se encuentra cumpliendo funciones en el nuevo edificio del Polo Judicial Penal, el que cuenta con las herramientas informáticas que permiten la realización de un modelo mixto de audiencias (presenciales, semi-presenciales y remotas), todo ello en función de lograr aumentar la efectividad en la realización de las mismas, optimizando recursos (ej.: evitar traslados de detenidos cuando existe alguna razón de dificultad de traslado).

En el presente informe se agrega un nuevo dato estadístico “Motivos de Fracaso de Audiencias”, lo que permitirá una más clara lectura de los datos. (Cuadro y Gráfico Pareto)

El informe mensual, tiene como objetivo brindar una herramienta de información elaborada en base a los datos registrados en la Agenda de Audiencias del Fuero Penal Colegiado de la Provincia de Mendoza diseñado por la Dirección de Informática del Poder Judicial.

2. ABREVIATURAS

1° Circ.	JPC 1	Juzgado Penal Colegiado N° 1 - Con sede en la Ciudad de Mendoza - 1° Circunscripción Judicial
	JPC 2	Juzgado Penal Colegiado N° 2 - Con sede en la Ciudad de Mendoza - 1° Circunscripción Judicial
2° Circ.	JPC SR	Juzgado Penal Colegiado N° 1 - Con sede en la Ciudad de San Rafael - 2° Circunscripción Judicial
	JPC GA	Juzgado Penal Colegiado N° 2 - Con sede en la Ciudad de General Alvear - 2° Circunscripción Judicial
	JPC M	Juzgado Penal Colegiado N° 3 - Con sede en la Ciudad de Malargüe - 2° Circunscripción Judicial
3° Circ.	JPC SM	Juzgado Penal Colegiado N° 1 - Con sede en la Ciudad de San Martín - 3° Circunscripción Judicial
4° Circ.	JPC T	Juzgado Penal Colegiado N° 1 - Con sede en la Ciudad de Tunuyán - 4° Circunscripción Judicial
1° Circ.	TPC 1	Tribunal Penal Colegiado N° 1 - Con sede en la Ciudad de Mendoza - 1° Circunscripción Judicial
	TPC 2	Tribunal Penal Colegiado N° 2 - Con sede en la Ciudad de Mendoza - 1° Circunscripción Judicial
2° Circ.	TPC SR	Tribunal Penal Colegiado N° 1 - Con sede en la Ciudad de San Rafael - 2° Circunscripción Judicial
3° Circ.	TPC SM	Tribunal Penal Colegiado N° 1 - Con sede en la Ciudad de San Martín - 3° Circunscripción Judicial
1° Circ.	TPM	Tribunal Penal de Menores N° 1 - Con sede en la Ciudad de Mendoza - 1° Circunscripción Judicial
2° Circ.	TPM SR	Tribunal Penal de Menores N° 1 - Con sede en la Ciudad de San Rafael - 2° Circunscripción Judicial

3. INFORMACIÓN GENERAL DE AUDIENCIAS DEL FUERO PENAL COLEGIADO

3.1. VARIABLES ANALIZADAS

- **Audiencias Fijadas para el periodo:** Indica la cantidad de audiencias que cada organismo planificó realizar en el periodo evaluado y registró consecuentemente en el Sistema de Agenda de Audiencias.
- **Audiencias Realizadas:** Indica la cantidad de audiencias que se concretaron de acuerdo a la planificación realizada por el organismo.
- **Audiencias No realizadas:** Indica la cantidad de audiencias que no se llevaron a cabo por errores procedimentales y/o problemas evitables, cuya responsabilidad

puede adjudicarse a uno o más intervinientes en el proceso judicial que se está desarrollando.

- **Audiencias dejadas Sin Efecto:** Indica la cantidad de audiencias que no se llevaron a cabo debido a problemas de fuerza mayor como también por situaciones procesales desconocidas al momento de la planificación de las audiencias. En estos casos, en la audiencia no existe “responsabilidad” atribuible a alguna parte por este estado, ya que la audiencia no podría realizarse el día fijado por los motivos que se explicitan como resultado específico.
- **Audiencias con resultado pendiente de carga:** Indica la cantidad de audiencias que, habiéndose cumplido el plazo para la registración, el organismo responsable de la audiencia no ha realizado la registración del resultado correspondiente.

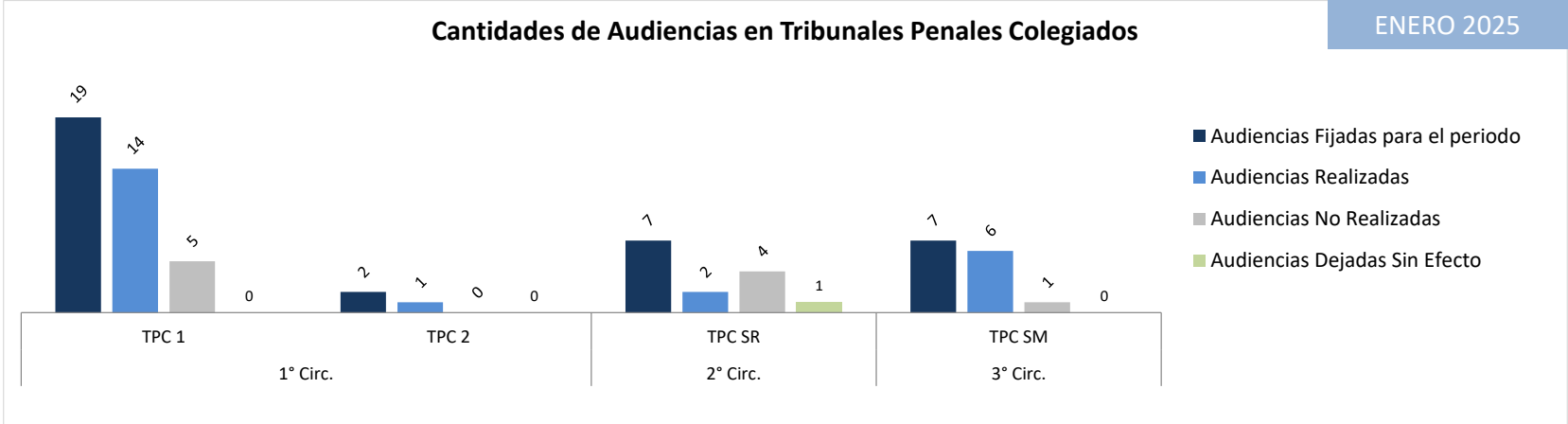
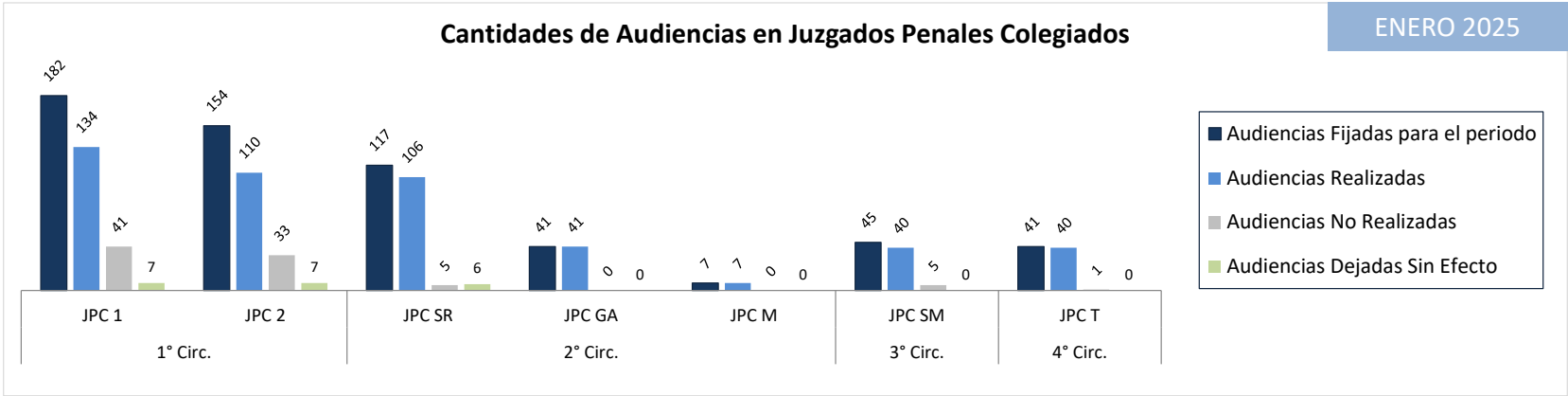
3.2. SEGMENTACIÓN DE LOS DATOS

- **Por organismo:** Se muestran cantidades totales de audiencias en cada organismo del Fuero Penal de la Provincia de Mendoza.
- **Por instancia:** Se agrupan los organismos conforme pertenecen a Juzgados Penales Colegiados o Tribunales Penales Colegiados.
- **Por unidad de tiempo:** Los datos corresponden a la totalidad de registraciones realizadas en el lapso de un mes.

3.3. CANTIDADES MENSUALES DE AUDIENCIAS

AUDIENCIAS COMPRENDIDAS EN EL MES DE ENERO DE 2025						
DATOS REGISTRADOS						
Circunscripción	Organismo	Audiencias Fijadas para el periodo	Audiencias Realizadas	Audiencias No Realizadas	Audiencias Dejadas Sin Efecto	Audiencias con resultado pendiente de carga
1° Circ.	JPC 1	182	134	41	7	0
	JPC 2	154	110	33	7	4
2° Circ.	JPC SR	117	106	5	6	0
	JPC GA	41	41	0	0	0
	JPC M	7	7	0	0	0
3° Circ.	JPC SM	45	40	5	0	0
4° Circ.	JPC T	41	40	1	0	0
Total JPC		587	478	85	20	4
1° Circ.	TPC 1	19	14	5	0	0
	TPC 2	2	1	0	0	1
2° Circ.	TPC SR	7	2	4	1	0
3° Circ.	TPC SM	7	6	1	0	0
Total TPC		35	23	10	1	1
1° Circ.	TPM	0	0	0	0	0
2° Circ.	TPM SR	0	0	0	0	0
Total TPM		0	0	0	0	0
Total		622	501	95	21	5

Cuadro 1



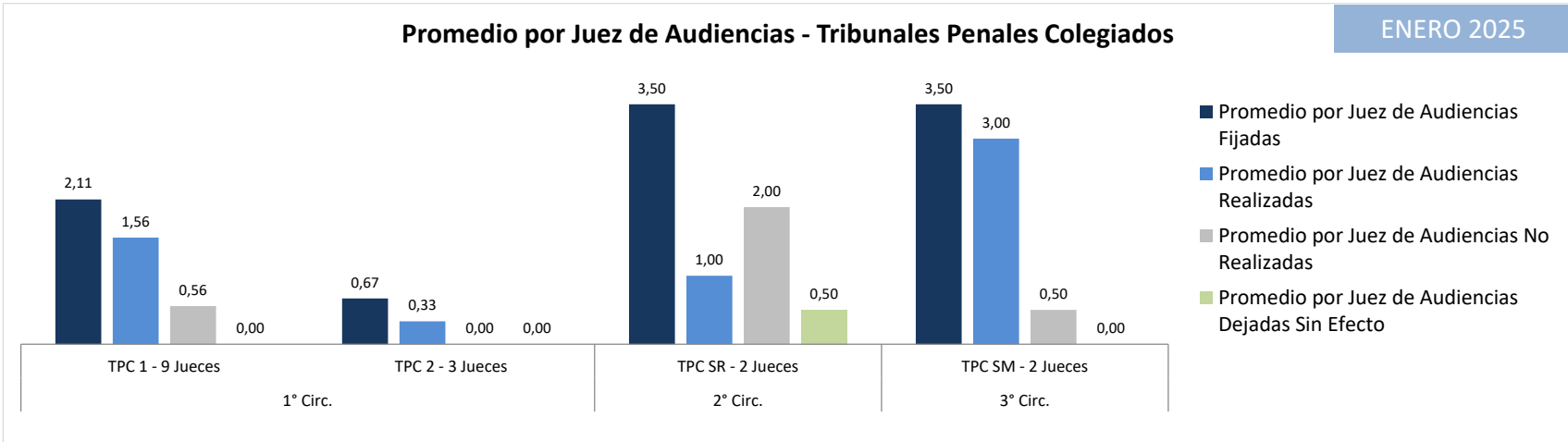
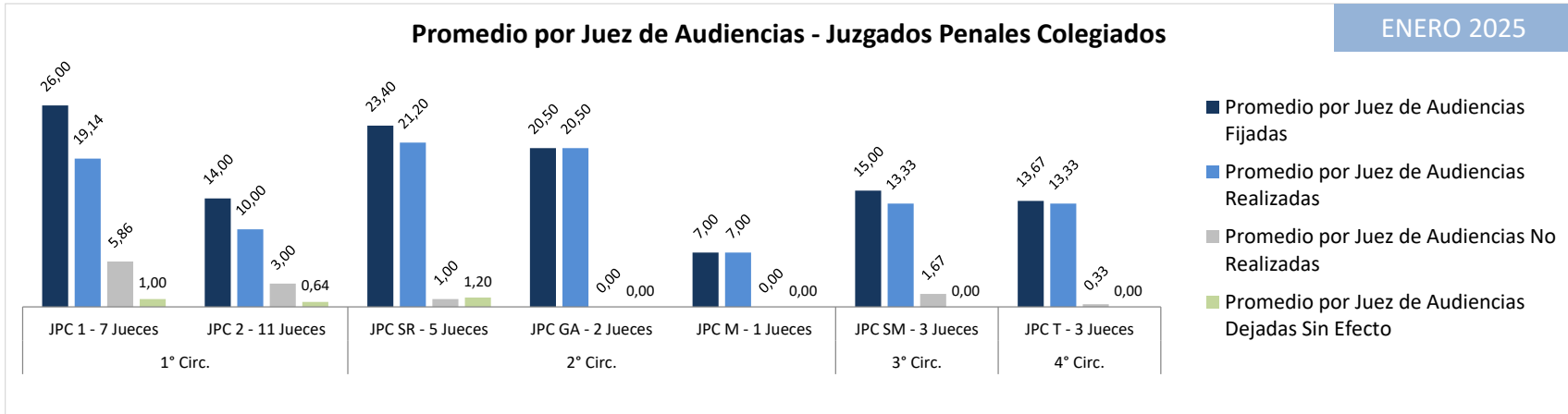
4. INDICADORES DE AUDIENCIAS DEL FUERO PENAL COLEGIADO

4.1. VARIABLES ANALIZADAS

- **Promedio por Juez de Audiencias:** El indicador toma la cantidad de audiencias (fijadas, fijadas netas, realizadas, no realizadas, sin efecto) de cada organismo y lo divide por la cantidad de jueces que intervienen en el mencionado organismo en el mes bajo análisis.
- **Tasa de Fijación % (Audiencias Fijadas en el Organismo / Total Fijadas en la instancia):** El indicador muestra qué porcentaje de audiencias se fijan en un organismo en proporción del total de audiencias que se fijan en la misma instancia, ya sea Juzgado o Tribunal.
- **Tasa de Celebración - % (Realizadas / Fijadas en el organismo):** Indica qué porcentaje del total de audiencias fijadas en el organismo se realizaron conforme a lo planificado en la registración.
- **Tasa de Fracaso - % (No realizadas / Fijadas en el organismo):** Indica el porcentaje de audiencias que no se llevaron a cabo en relación al total de audiencias fijadas en el organismo; sin tener en cuenta el motivo del fracaso de las mismas.
- **Cantidad y Tasa (%) de Motivos de Fracaso de Audiencias:** Indica la cantidad de motivos de audiencias “No realizadas” y “Pendientes de carga” junto al porcentaje de cada uno de los motivos, además del porcentaje acumulado. (Gráfico Pareto)
- **Tasa de Audiencias Sin Efecto - % (Sin efecto / Fijadas en el organismo):** Indica el porcentaje de audiencias que se dejaron sin efecto como proporción del total de audiencias fijadas en el organismo.
- **Eficacia – Relación (Realizadas / No Realizadas):** Esta relación, definida como un cociente entre las cantidades de audiencias realizadas y las cantidades de audiencias no realizadas, arroja un número que permite estimar la eficacia del organismo en la realización de audiencias. Es un número que brinda al organismo información sobre si su desempeño mejora (el indicador crece con el paso del tiempo) o empeora (el indicador decrece a medida que los meses transcurren). El número que arroja muestra intuitivamente cuántas audiencias se realizan por cada audiencia que fracasa. Tiene como ventaja que en su cálculo no se incorpora la cantidad de audiencias fijadas por el organismo, valor que es muy diferente entre los organismos de la misma instancia. Es valioso en tanto se analice su evolución a lo largo del

tiempo, permitiendo detectar si la eficacia de la realización de audiencias mejora o no.

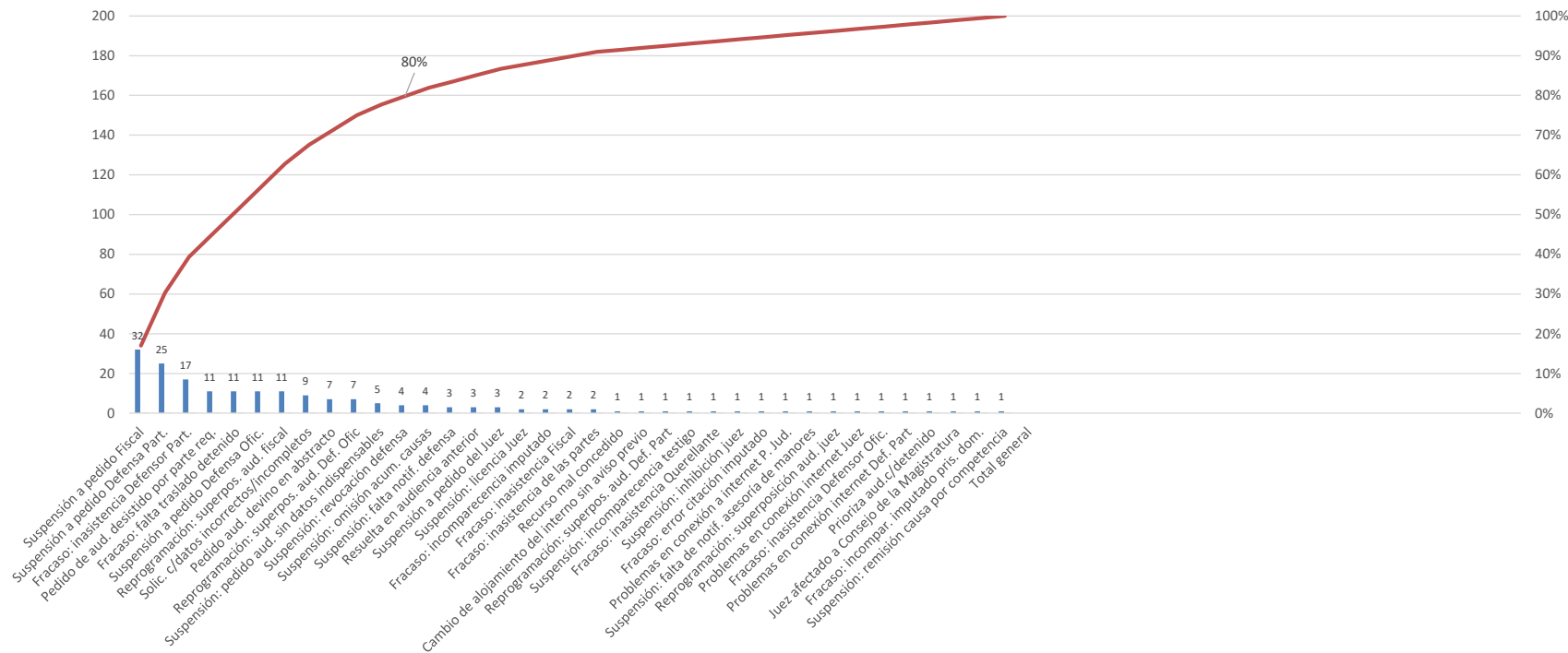
PROMEDIO DE AUDIENCIAS POR JUEZ EN CADA ORGANISMO - PROMEDIO MENSUAL DE ENERO 2025					
Circunscripción	Organismo / Cantidad de Jueces	Promedio por Juez de Audiencias Fijadas	Promedio por Juez de Audiencias Realizadas	Promedio por Juez de Audiencias No Realizadas	Promedio por Juez de Audiencias Dejadas Sin Efecto
1° Circ.	JPC 1 - 7 Jueces	26,00	19,14	5,86	1,00
	JPC 2 - 11 Jueces	14,00	10,00	3,00	0,64
2° Circ.	JPC SR - 5 Jueces	23,40	21,20	1,00	1,20
	JPC GA - 2 Jueces	20,50	20,50	0,00	0,00
	JPC M - 1 Jueces	7,00	7,00	0,00	0,00
3° Circ.	JPC SM - 3 Jueces	15,00	13,33	1,67	0,00
4° Circ.	JPC T - 3 Jueces	13,67	13,33	0,33	0,00
Promedio por Juez - JPC		18,34	14,94	2,66	0,63
1° Circ.	TPC 1 - 9 Jueces	2,11	1,56	0,56	0,00
	TPC 2 - 3 Jueces	0,67	0,33	0,00	0,00
2° Circ.	TPC SR - 2 Jueces	3,50	1,00	2,00	0,50
3° Circ.	TPC SM - 2 Jueces	3,50	3,00	0,50	0,00
Promedio por Juez - TPC		2,19	1,44	0,63	0,06
Cuadro 2					



4.2. MOTIVOS DE FRACASO DE AUDIENCIAS – PROVINCIAL - PARETO

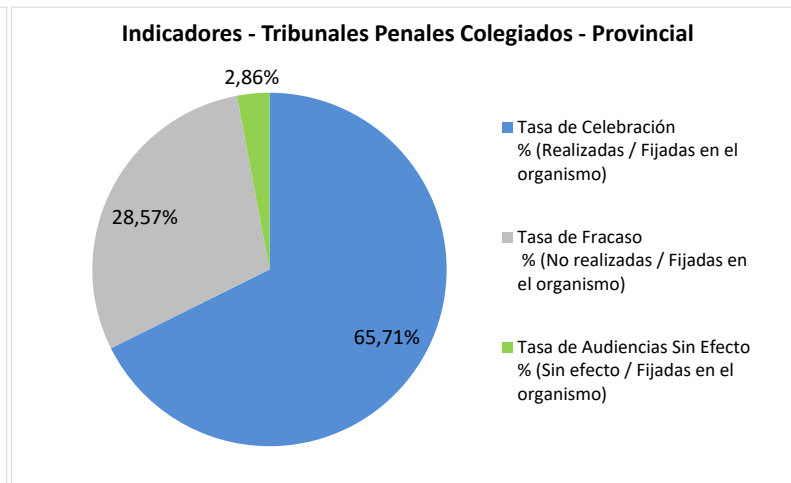
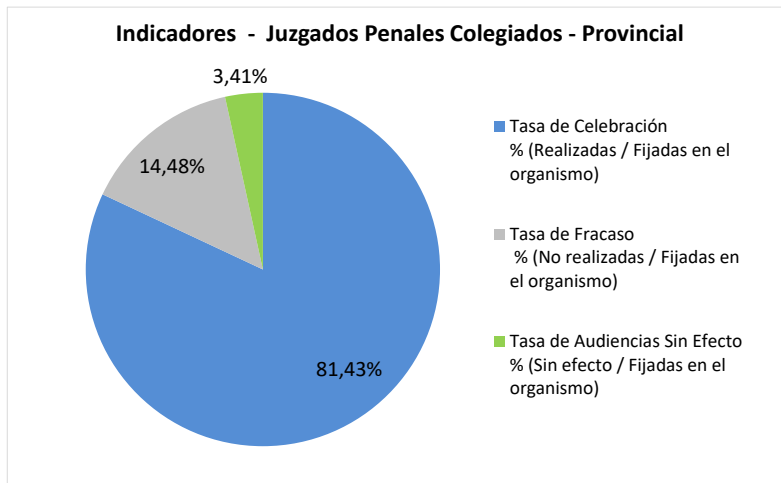
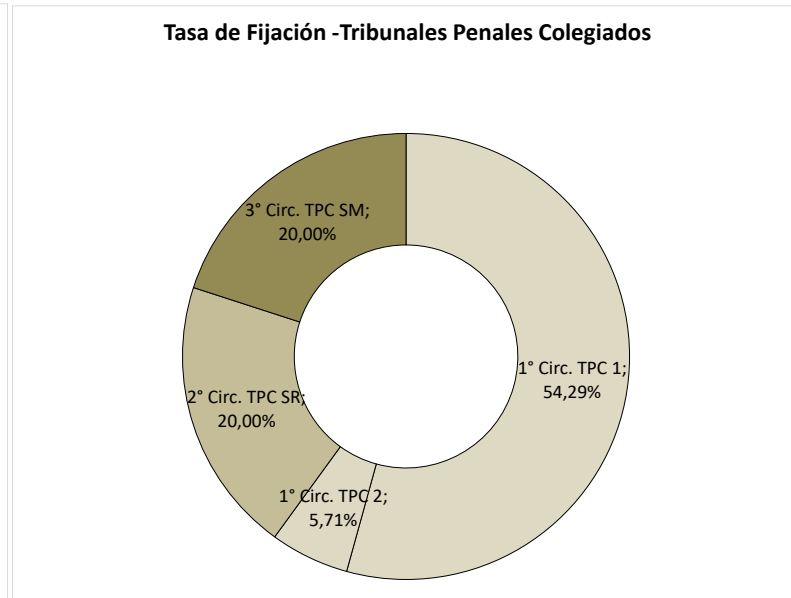
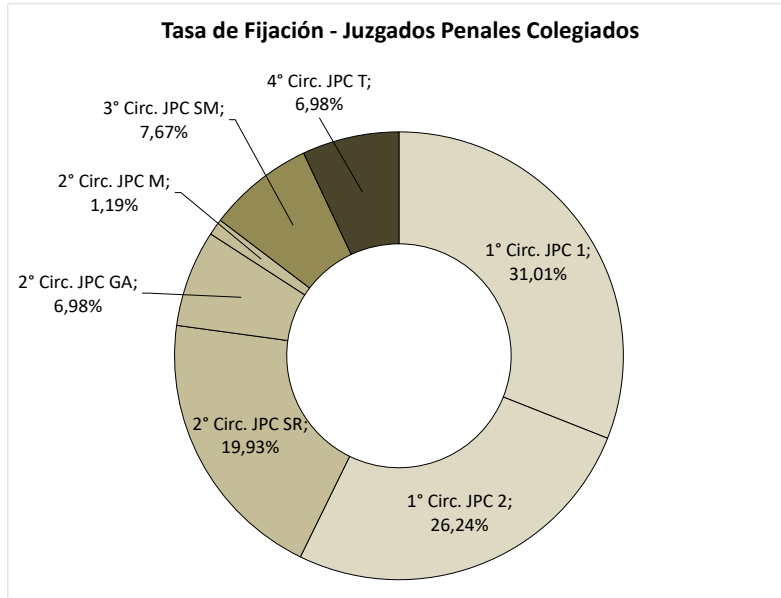
Motivos fracaso de audiencias	Cantidad	Porcentaje	Porcentaje acumulado
Suspensión a pedido Fiscal	32	17%	17%
Suspensión a pedido Defensa Part.	25	13%	30%
Fracaso: inasistencia Defensor Part.	17	9%	39%
Pedido de aud. desistido por parte req.	11	6%	45%
Fracaso: falta traslado detenido	11	6%	51%
Suspensión a pedido Defensa Ofic.	11	6%	57%
Reprogramación: superpos. aud. fiscal	11	6%	63%
Solic. c/datos incorrectos/incompletos	9	5%	68%
Pedido aud. devino en abstracto	7	4%	71%
Reprogramación: superpos. aud. Def. Ofic	7	4%	75%
Suspensión: pedido aud. sin datos indispensables	5	3%	78%
Suspensión: revocación defensa	4	2%	80%
Suspensión: omisión acum. causas	4	2%	82%
Suspensión: falta notif. defensa	3	2%	84%
Resuelta en audiencia anterior	3	2%	85%
Suspensión a pedido del Juez	3	2%	87%
Suspensión: licencia Juez	2	1%	88%
Fracaso: incomparecencia imputado	2	1%	89%
Fracaso: inasistencia Fiscal	2	1%	90%
Fracaso: inasistencia de las partes	2	1%	91%
Recurso mal concedido	1	1%	91%
Cambio de alojamiento del interno sin aviso previo	1	1%	92%
Reprogramación: superpos. aud. Def. Part	1	1%	93%
Suspensión: incomparecencia testigo	1	1%	93%
Fracaso: inasistencia Querellante	1	1%	94%
Suspensión: inhibición juez	1	1%	94%
Fracaso: error citación imputado	1	1%	95%
Problemas en conexión a internet P. Jud.	1	1%	95%
Suspensión: falta de notif. asesoría de manores	1	1%	96%
Reprogramación: superposición aud. juez	1	1%	96%
Problemas en conexión internet Juez	1	1%	97%
Fracaso: inasistencia Defensor Ofic.	1	1%	97%
Problemas en conexión internet Def. Part	1	1%	98%
Prioriza aud.c/detenido	1	1%	98%
Juez afectado a Consejo de la Magistratura	1	1%	99%
Fracaso: incompar. imputado pris. dom.	1	1%	99%
Suspensión: remisión causa por competencia	1	1%	100%
Total general	188		

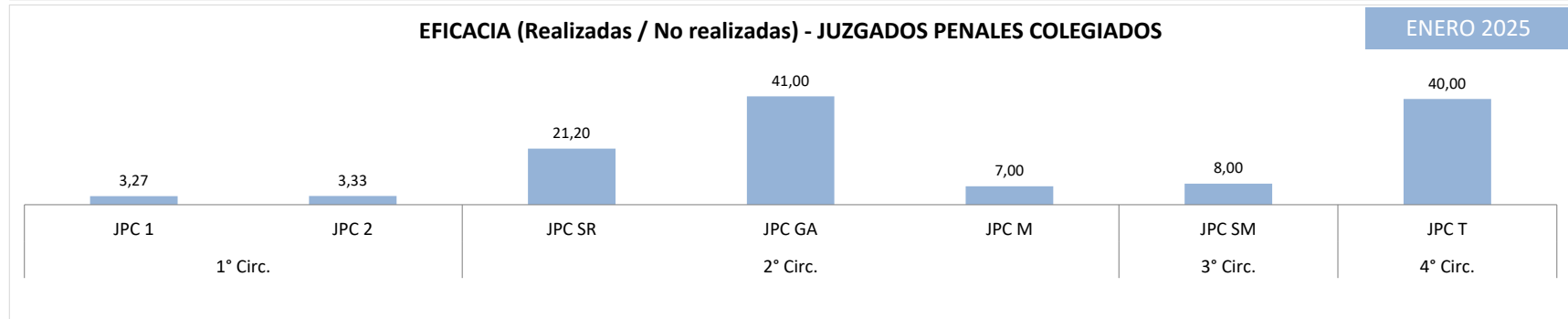
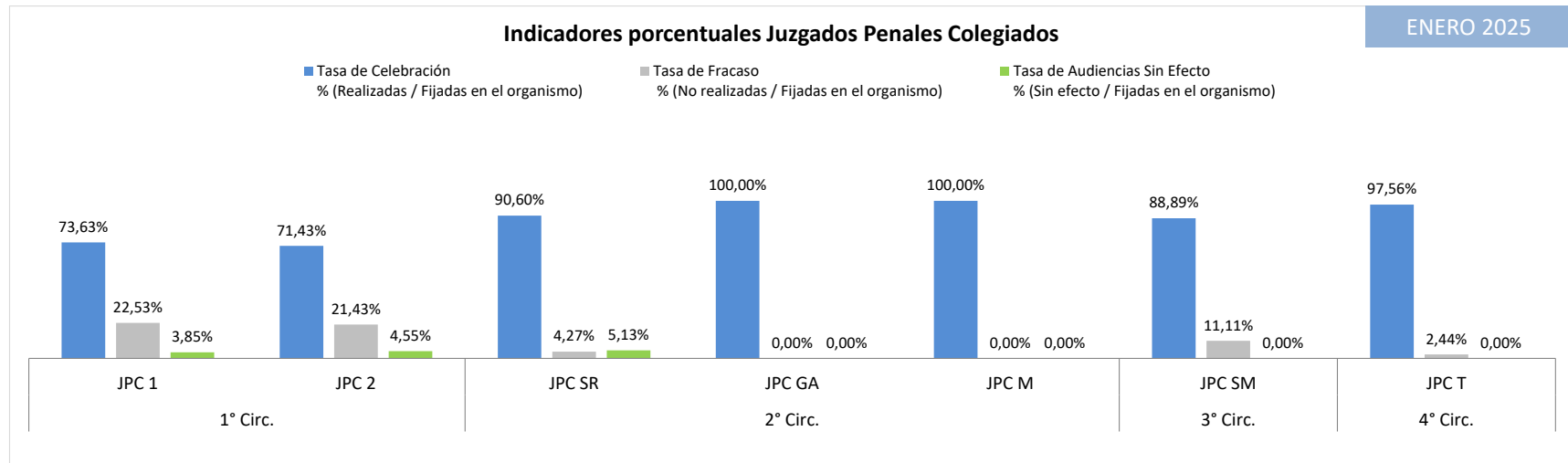
Motivos de fracaso de audiencias Enero 2025

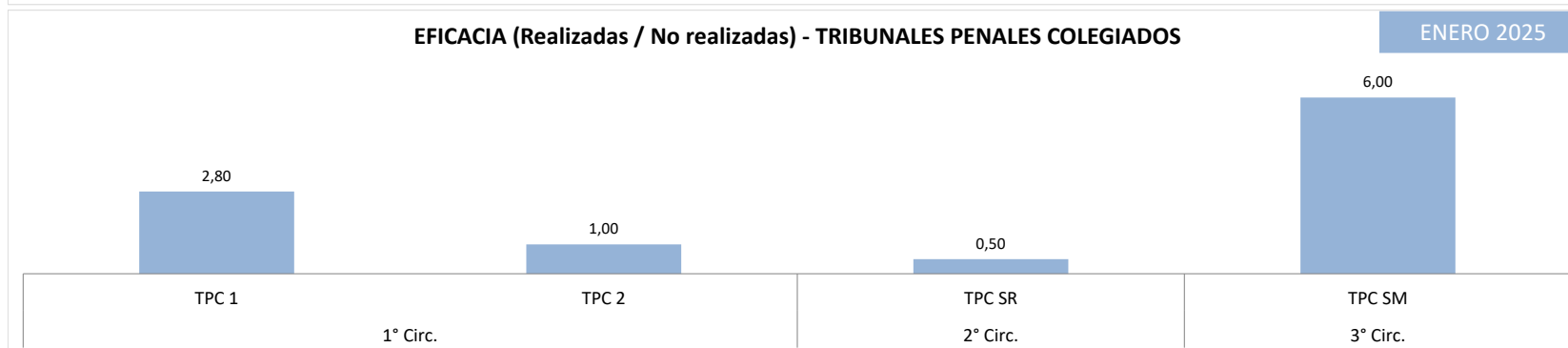
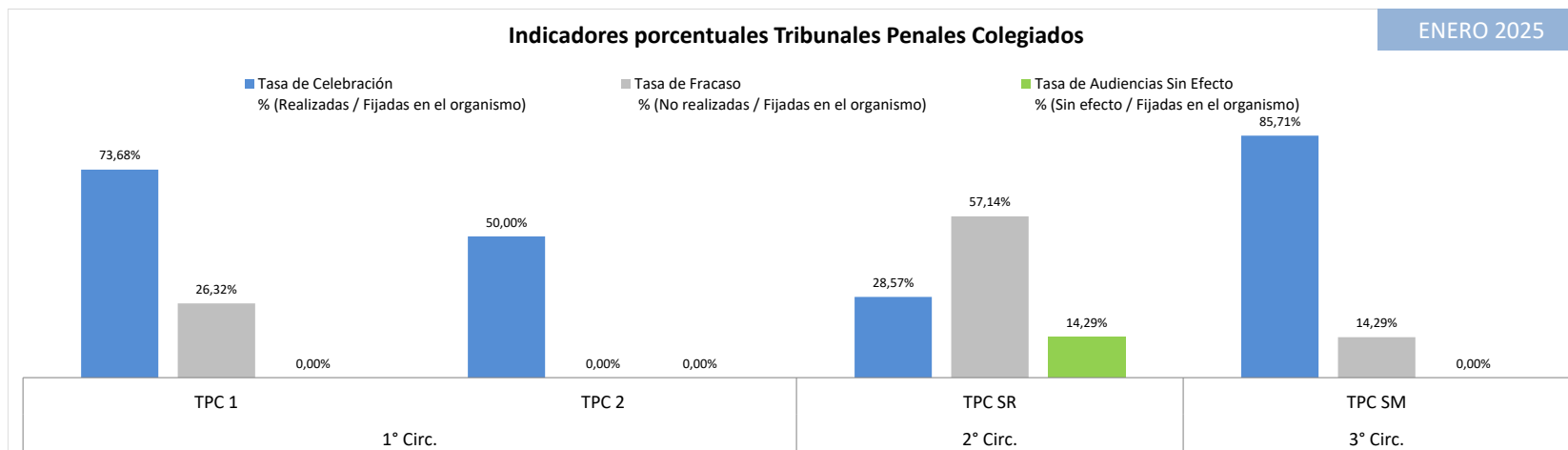


AUDIENCIAS COMPRENDIDAS EN EL MES DE ENERO 2025						
INDICADORES						
Circunscripción	Organismo	Tasa de Fijación % (Fijadas en el organismo / Total Fijadas en la instancia)	Tasa de Celebración % (Realizadas / Fijadas en el organismo)	Tasa de Fracaso % (No realizadas / Fijadas en el organismo)	Tasa de Audiencias Sin Efecto % (Sin efecto / Fijadas en el organismo)	Eficacia (Realizadas / No Realizadas)
1° Circ.	JPC 1	31,01%	73,63%	22,53%	3,85%	3,27
	JPC 2	26,24%	71,43%	21,43%	4,55%	3,33
2° Circ.	JPC SR	19,93%	90,60%	4,27%	5,13%	21,20
	JPC GA	6,98%	100,00%	0,00%	0,00%	41,00
	JPC M	1,19%	100,00%	0,00%	0,00%	7,00
3° Circ.	JPC SM	7,67%	88,89%	11,11%	0,00%	8,00
4° Circ.	JPC T	6,98%	97,56%	2,44%	0,00%	40,00
Total JPC		100,00%	81,43%	14,48%	3,41%	5,62
1° Circ.	TPC 1	54,29%	73,68%	26,32%	0,00%	2,80
	TPC 2	5,71%	50,00%	0,00%	0,00%	1,00
2° Circ.	TPC SR	20,00%	28,57%	57,14%	14,29%	0,50
3° Circ.	TPC SM	20,00%	85,71%	14,29%	0,00%	6,00
Total TPC		100,00%	65,71%	28,57%	2,86%	2,30
1° Circ.	TPM	0,00%	0,00%	0,00%	0,00%	0,00
2° Circ.	TPM SR	0,00%	0,00%	0,00%	0,00%	0,00
Total TPM		0,00%	0,00%	0,00%	0,00%	0,00

Cuadro 3







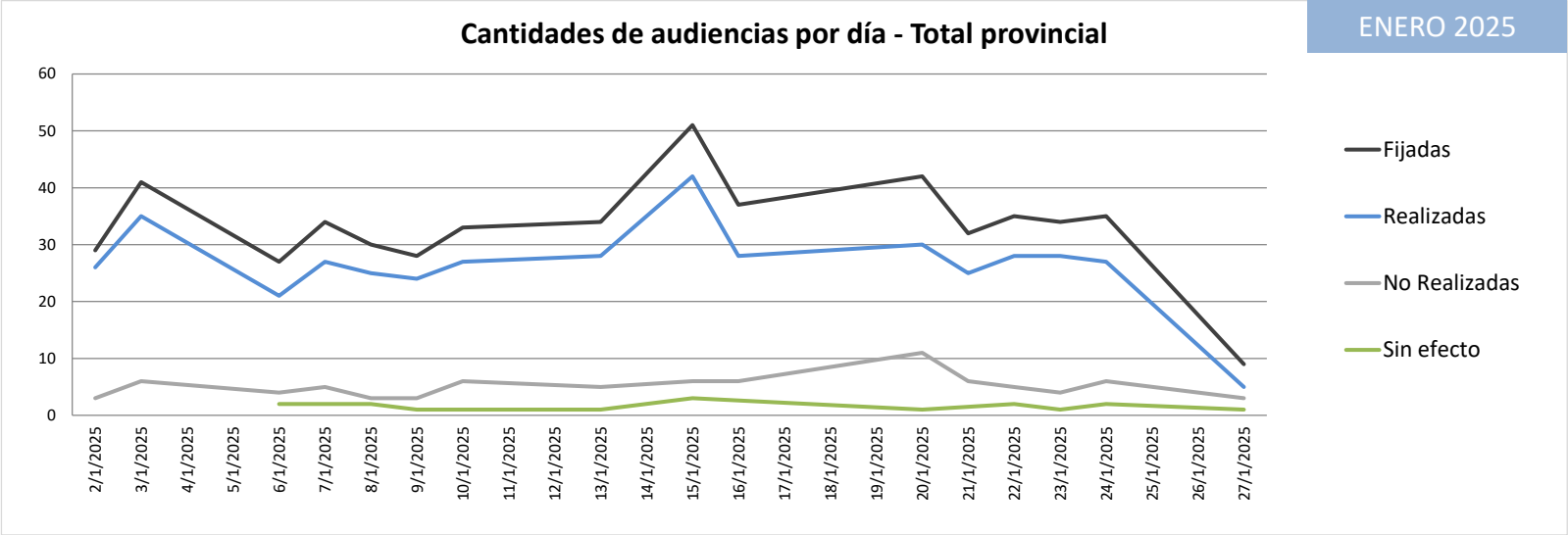
5. EVOLUCIÓN DIARIA DE LAS AUDIENCIAS DURANTE EL MES DE ENERO DE 2025

5.1. VARIABLES ANALIZADAS

Se presentan cantidades de audiencias totales en el Fuero Penal Colegiado de toda la Provincia de Mendoza. El objetivo es mostrar la evolución temporal de las audiencias a lo largo del mes.

AUDIENCIAS TOTALES POR DÍA - TOTAL PROVINCIAL ENERO 2025					
Fecha	Fijadas	Realizadas	No Realizadas	Sin efecto	Audiencias con resultado pendiente de carga
2/1/2025	29	26	3		
3/1/2025	41	35	6		
6/1/2025	27	21	4	2	
7/1/2025	34	27	5	2	
8/1/2025	30	25	3	2	
9/1/2025	28	24	3	1	
10/1/2025	33	27	6		
13/1/2025	34	28	5	1	
14/1/2025	38	30	6	2	
15/1/2025	51	42	6	3	
16/1/2025	37	28	6		3
17/1/2025	53	45	7	1	
20/1/2025	42	30	11	1	
21/1/2025	32	25	6		1
22/1/2025	35	28	5	2	
23/1/2025	34	28	4	1	1
24/1/2025	35	27	6	2	
27/1/2025	9	5	3	1	
Total	622	501	95	21	5

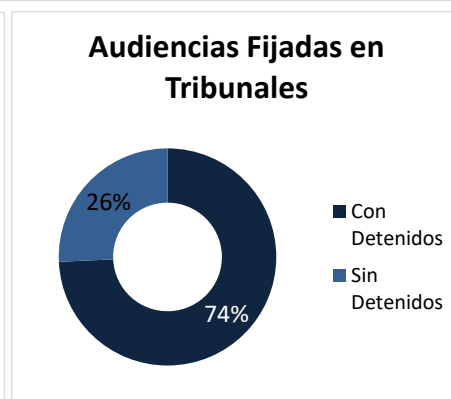
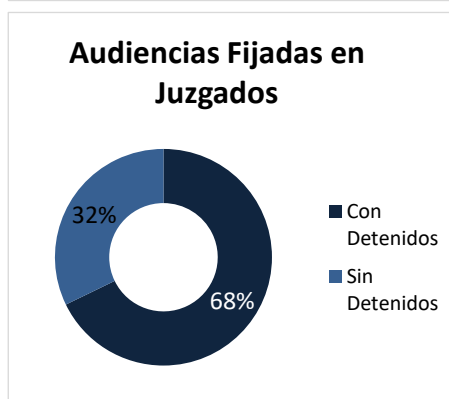
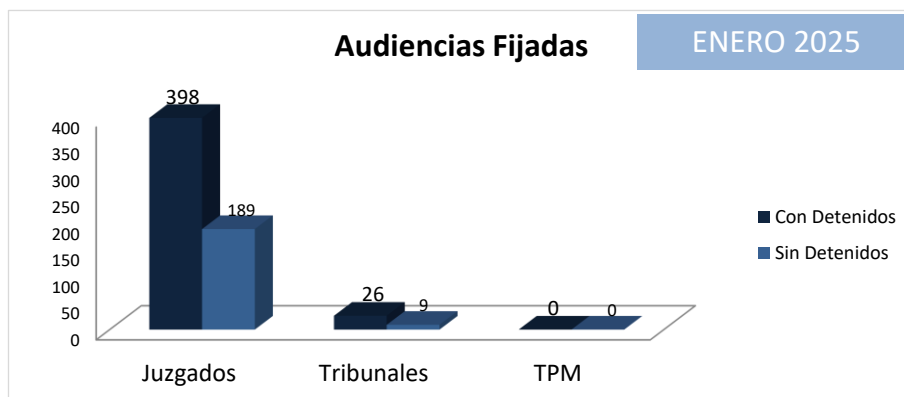
Cuadro 4



6. ANÁLISIS DE AUDIENCIAS CON / SIN DETENIDOS DURANTE ENERO DE 2025

Tipo de audiencias Fijadas	Juzgados	Tribunales	TPM
Con Detenidos	398	26	0
Sin Detenidos	189	9	0
Total Audiencias	587	35	0

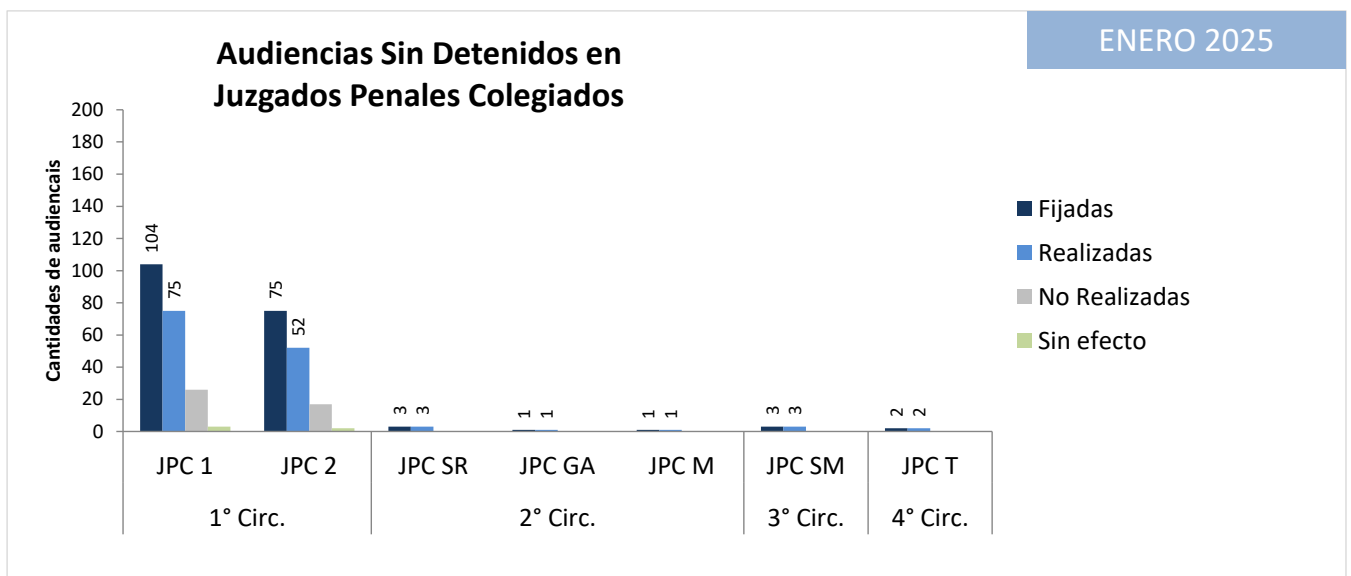
Cuadro 5



6.1. JUZGADOS PENALES COLEGIADOS – AUDIENCIAS SIN DETENIDOS

Audiencias SIN DETENIDOS - JUZGADOS PENALES COLEGIADOS						
Circunscripción	Organismo	Fijadas	Realizadas	No Realizadas	Sin efecto	Eficacia
1° Circ.	JPC 1	104	75	26	3	2,88
	JPC 2	75	52	17	2	3,06
2° Circ.	JPC SR	3	3	0	0	3,00
	JPC GA	1	1	0	0	1,00
	JPC M	1	1	0	0	1,00
3° Circ.	JPC SM	3	3	0	0	3,00
4° Circ.	JPC T	2	2	0	0	2,00
Total		189	137	43	5	3,2

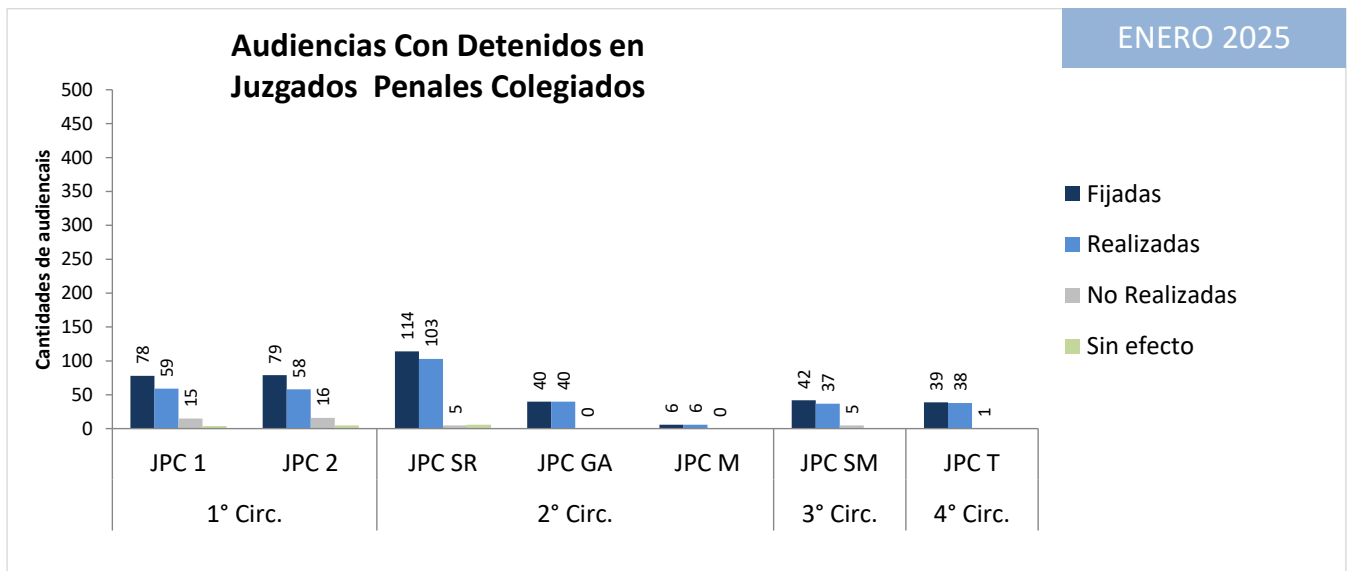
Cuadro 6



6.2. JUZGADOS PENALES COLEGIADOS – AUDIENCIAS CON DETENIDOS

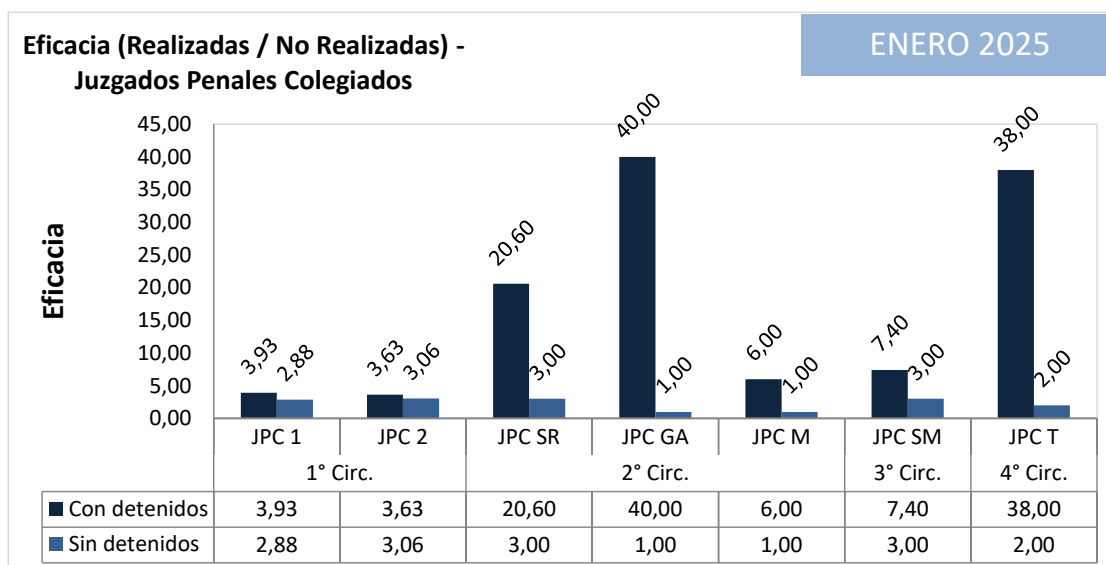
Audiencias CON DETENIDOS - JUZGADOS PENALES COLEGIADOS						
Circunscripción	Organismo	Fijadas	Realizadas	No Realizadas	Sin efecto	Eficacia
1° Circ.	JPC 1	78	59	15	4	3,93
	JPC 2	79	58	16	5	3,63
2° Circ.	JPC SR	114	103	5	6	20,60
	JPC GA	40	40	0	0	40,00
	JPC M	6	6	0	0	6,00
3° Circ.	JPC SM	42	37	5	0	7,40
4° Circ.	JPC T	39	38	1	0	38,00
Total		398	341	42	15	8,1

Cuadro 7



6.3. JUZGADOS PENALES COLEGIADOS - INDICADOR DE EFICACIA EN AUDIENCIAS

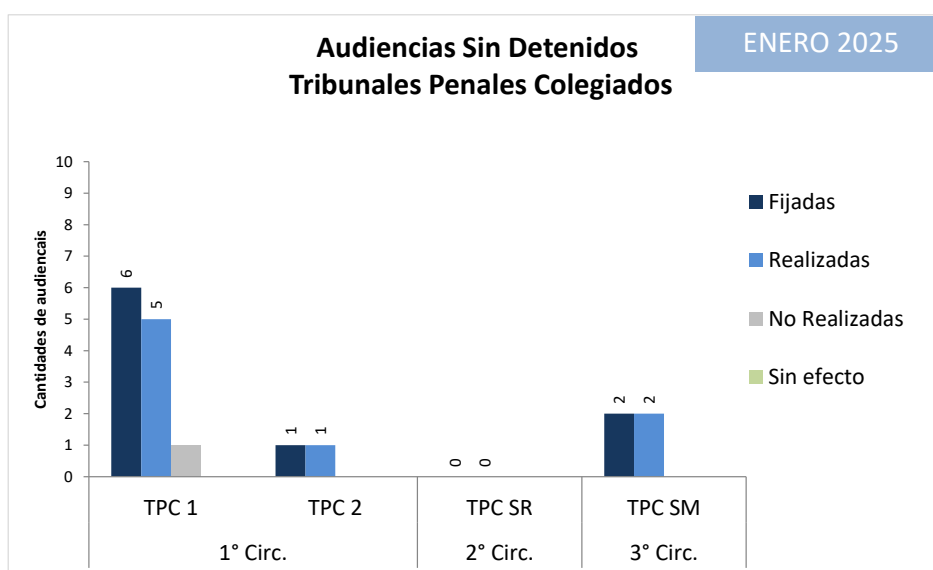
Eficacia en Juzgados Penales Colegiados			
Circunscripción	Organismo	Sin detenidos	Con detenidos
1° Circ.	JPC 1	2,88	3,93
	JPC 2	3,06	3,63
2° Circ.	JPC SR	3,00	20,60
	JPC GA	1,00	40,00
	JPC M	1,00	6,00
3° Circ.	JPC SM	3,00	7,40
4° Circ.	JPC T	2,00	38,00
Cuadro 8			



6.4. TRIBUNALES PENALES COLEGIADOS – AUDIENCIAS SIN DETENIDOS

Audiencias SIN DETENIDOS - TRIBUNALES PENALES COLEGIADOS						
Circunscripción	Organismo	Fijadas	Realizadas	No Realizadas	Sin efecto	Eficacia
1° Circ.	TPC 1	6	5	1	0	5,00
	TPC 2	1	1	0	0	1,00
2° Circ.	TPC SR	0	0	0	0	0,00
3° Circ.	TPC SM	2	2	0	0	2,00
Total		9	8	1	0	8,00

Cuadro 9



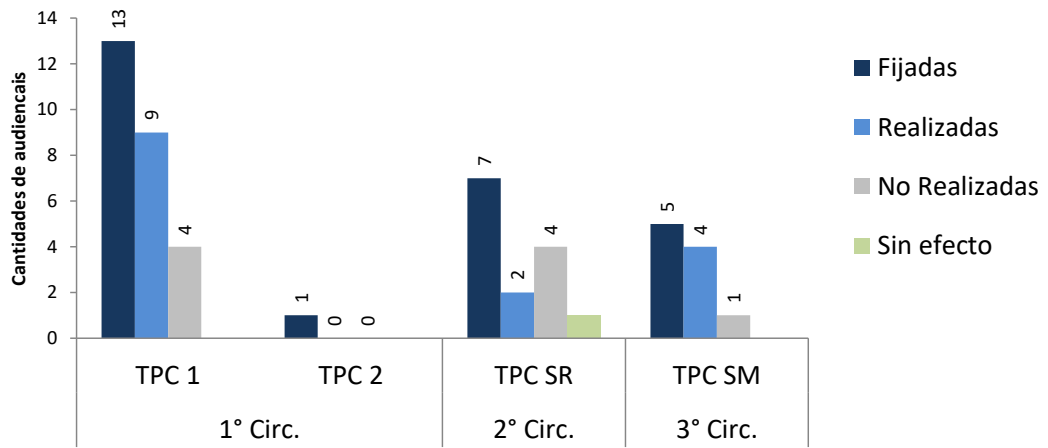
6.5. TRIBUNALES PENALES COLEGIADOS – AUDIENCIAS CON DETENIDOS

Audiencias CON DETENIDOS - TRIBUNALES PENALES COLEGIADOS						
Circunscripción	Organismo	Fijadas	Realizadas	No Realizadas	Sin efecto	Eficacia
1° Circ.	TPC 1	13	9	4	0	2,25
	TPC 2	1	0	0	0	0,00
2° Circ.	TPC SR	7	2	4	1	0,50
3° Circ.	TPC SM	5	4	1	0	4,00
Total		26	15	9	1	1,67

Cuadro 10

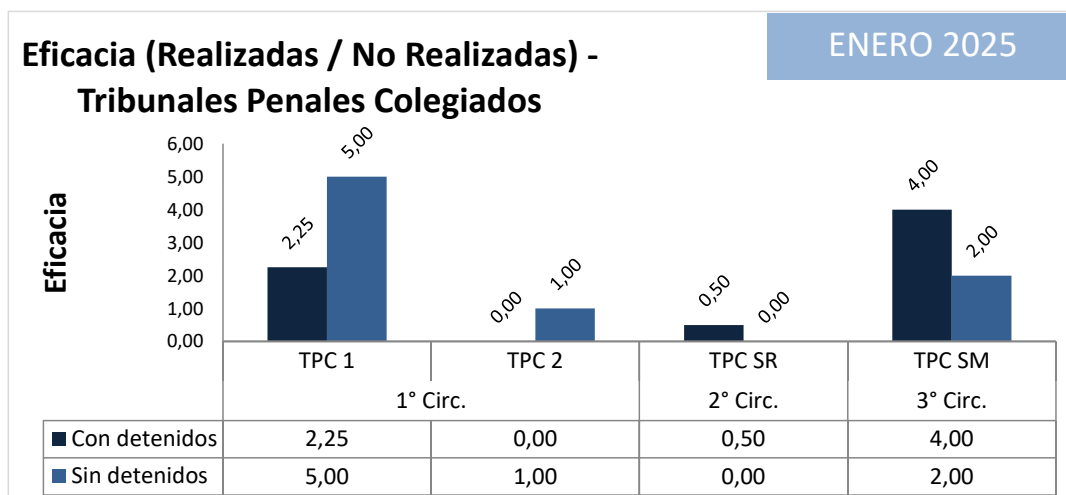
Audiencias Con Detenidos Tribunales Penales Colegiados

ENERO 2025



6.6. TRIBUNALES PENALES COLEGIADOS - INDICADOR DE EFICACIA EN AUDIENCIAS

Eficacia en Tribunales Penales Colegiados			
Circunscripción	Organismo	Sin detenidos	Con detenidos
1° Circ.	TPC 1	5,00	2,25
	TPC 2	1,00	0,00
2° Circ.	TPC SR	0,00	0,50
3° Circ.	TPC SM	2,00	4,00
Cuadro 11			



7. ANÁLISIS DE AUDIENCIAS SEGÚN EL HORARIO DE FIJACIÓN Y REALIZACIÓN –TURNO MATUTINO Y VESPERTINO

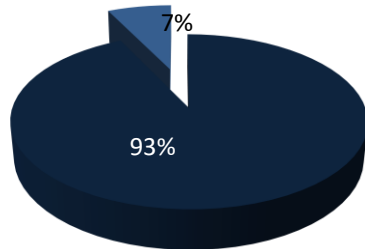
7.1. JUZGADOS PENALES COLEGIADOS

Se agrega una nueva segmentación de los datos de las audiencias, esta vez conforme al horario de fijación de las audiencias como también el horario de realización efectiva.

Turnos de Audiencias en Juzgados Penales					
Circunscripción	Organismo	Audiencias Fijadas		Audiencias Realizadas	
		Matutinas	Vespertinas	Matutinas	Vespertinas
1° Circ.	JPC 1	182	0	134	0
	JPC 2	154	0	110	0
2° Circ.	JPC SR	75	42	66	40
	JPC GA	41	0	41	0
	JPC M	7	0	7	0
3° Circ.	JPC SM	45	0	40	0
4° Circ.	JPC T	41	0	40	0
Total		545	42	438	40
Cuadro 12					

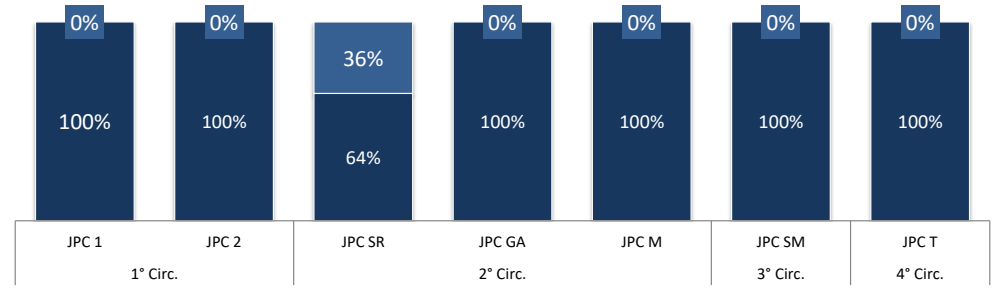
Audiencias fijadas en Juzgados

■ MATUTINO ■ VESPERTINO



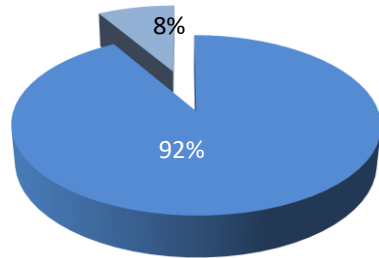
Proporción de audiencias fijadas en Juzgados Penales Colegiados según el turno de fijación

■ Audiencias Fijadas Matutinas ■ Audiencias Fijadas Vespertinas



Audiencias realizadas en Juzgados

■ MATUTINO ■ VESPERTINO



Proporción de audiencias fijadas en Juzgados Penales Colegiados según el turno de realización

■ Audiencias Realizadas Matutinas ■ Audiencias Realizadas Vespertinas



7.2. TRIBUNALES PENALES COLEGIADOS

Turnos de Audiencias en Tribunales Penales Colegiados					
Circunscripción	Organismo	Audiencias Fijadas		Audiencias Realizadas	
		Matutinas	Vespertinas	Matutinas	Vespertinas
1° Circ.	TPC 1	19	0	14	0
	TPC 2	2	0	1	0
2° Circ.	TPC SR	7	0	2	0
3° Circ.	TPC SM	7	0	6	0
Total		35	0	23	0
Cuadro 13					

